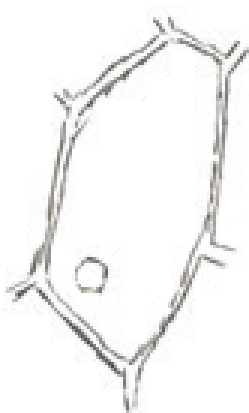
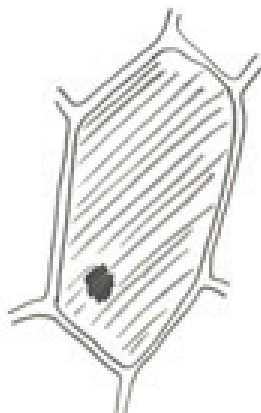


# Tekenregels

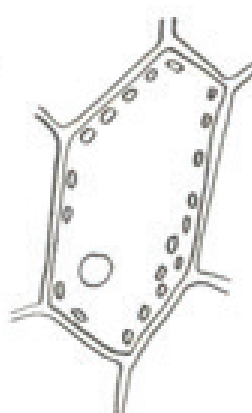
1. Maak grote tekeningen
2. Gebruik een HB potlood (geen pen of stift)
3. Teken met dunne lijnen (niet schetsen)
4. Teken alleen wat je ziet
5. Links bovenaan zet je de volgende dingen:
  - Naam onderwerp
  - Lengtedoorsnede, dwarsdoorsnede of buitenaanzicht?
  - Welke vergroting?
  - Welke kleurstof / medium?
6. Rechts bovenaan zet je de volgende dingen:
  - Naam van jezelf
  - Klas
  - Datum
7. Benoem de onderdelen
  - Maak lijntjes met liniaal/geodriehoek
  - Schrijf naast het lijntje, niet erop
  - Laat het lijntje horizontaal lopen, dus niet schuin
  - De lijntjes mogen elkaar niet kruisen
  - Namen van de onderdelen aan de rechter kant



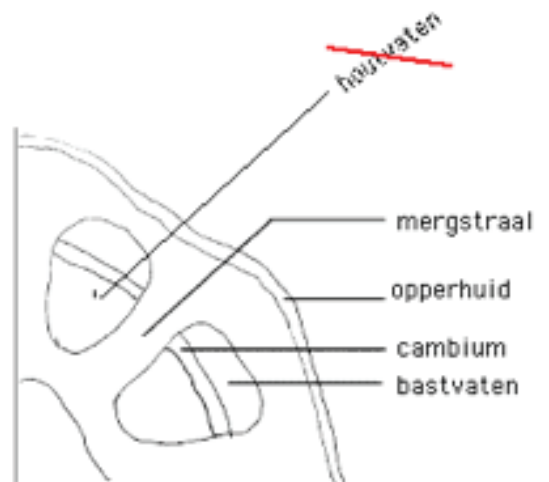
Fout = schetsen



Fout = arceren



Goed



(Deel van) organisme  
Dwarsdoorsnede, lengtedoorsnede of buitenaanzicht?  
Welke vergroting?  
Welke kleurstof/medium?

Naam  
Klas  
Datum

