

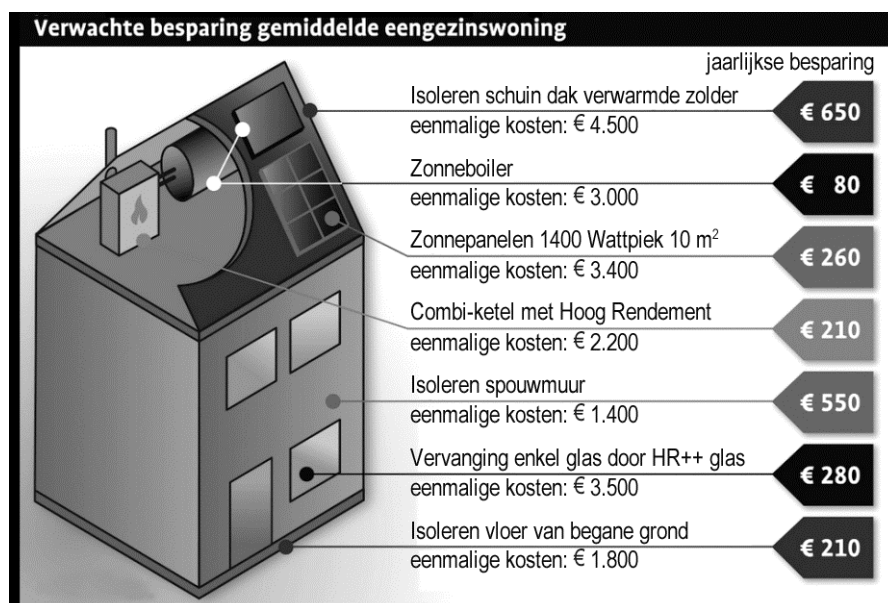
Bijlage VMBO-GL en TL
2017

tijdvak 1

conomie CSE GL en TL

Verbouw bewust!

informatiebron 1 www.milieucentraal.nl



informatiebron 2 **verbruik en uitstoot**

verbruik vóór investeringen	verbruik ná investeringen	uitstoot CO ₂
elektriciteit 4.000 kWh	elektriciteit 3.400 kWh	515 kg per 1.000 kWh
gas 2.000 m ³	gas 1.600 m ³	890 kg per 500 m ³

informatiebron 3 **lening bij de Ortusbank of bij de gemeente**

duurzaamheidslening gemeente

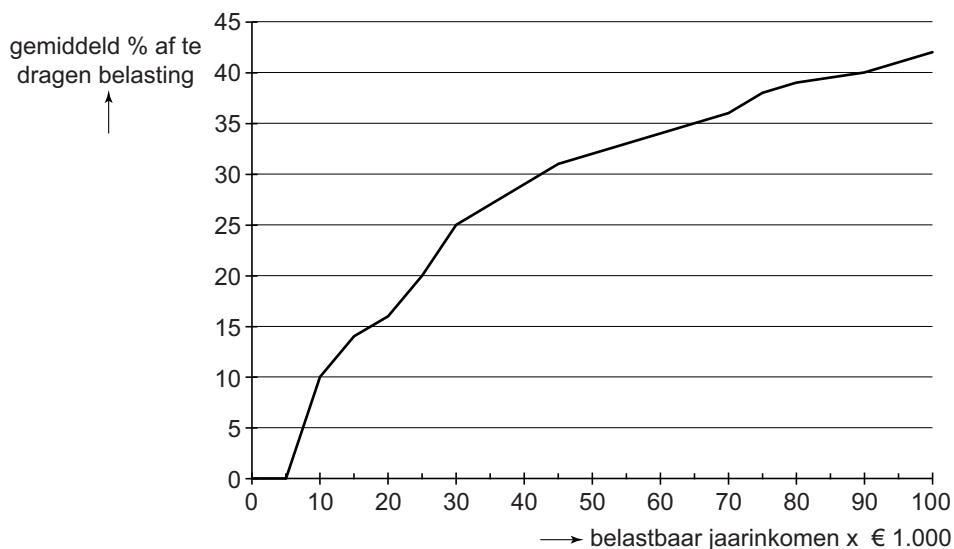
krediet	maandbedrag	looptijd in jaren
€ 5.000	€ 46	10
€ 7.000	€ 64	10
€ 10.000	€ 67	15
€ 15.000	€ 100	15
€ 25.000	€ 168	15

lening Ortusbank

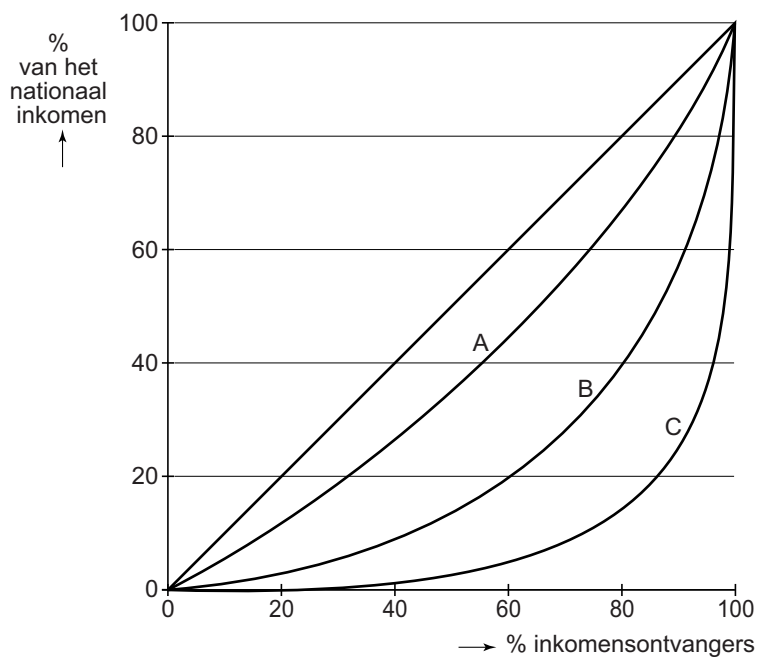
krediet	maandbedrag	looptijd in jaren
€ 10.000	€ 212	5

Wie betaalt de hoogste heffing?

informatiebron 4 gemiddeld percentage belasting dat afgedragen moet worden over het belastbaar jaarinkomen



informatiebron 5 inkomensverdeling in Nederland in diverse jaren



Besteden maar!

informatiebron 6 kinderbijslag in 2013

Hoeveel kinderbijslag u krijgt, hangt af van de leeftijd van uw kind.
U ontvangt de kinderbijslag per kwartaal.

kinderbijslag: bedrag in euro per kwartaal in 2013

	0 t/m 5 jaar	6 t/m 11 jaar	12 t/m 17 jaar
bedrag per kind in €	191,65	232,71	273,78*

* **basisbedrag in 2013: € 273,78**

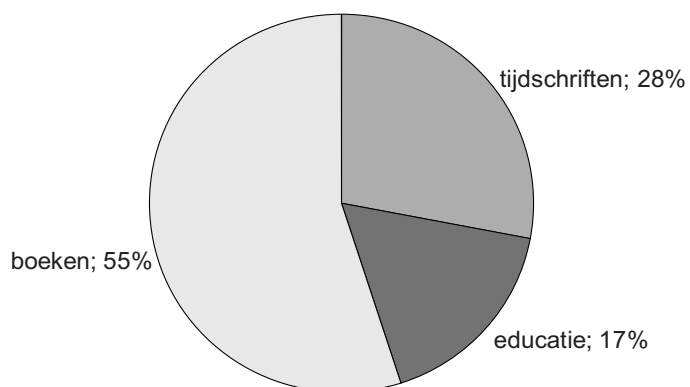
Voor de kinderbijslag in 2014 geldt:

- De bijslag voor kinderen van 12 t/m 17 jaar gaat van 100% naar 90% van het **basisbedrag** in 2013.
- De bijslag voor kinderen van 6 t/m 11 jaar gaat van 85% naar 80% van het **basisbedrag** in 2013.

Het is over met de “Liefde voor jou”!

informatiebron 7 verdeling van de omzet

omzetverdeling Books 2009 t/m 2012



informatiebron 8 vier jaar Books

jaren	2009	2010	2011	2012
jaaronzet in €	145.804.000	201.855.000	189.815.000	176.000.000

informatiebron 9 staatsschulden en begrotingen

