



VERVOER

de kurk waar een groot deel van onze economie op drijft



VERVOERMIDDELEN

Openbaar vervoer

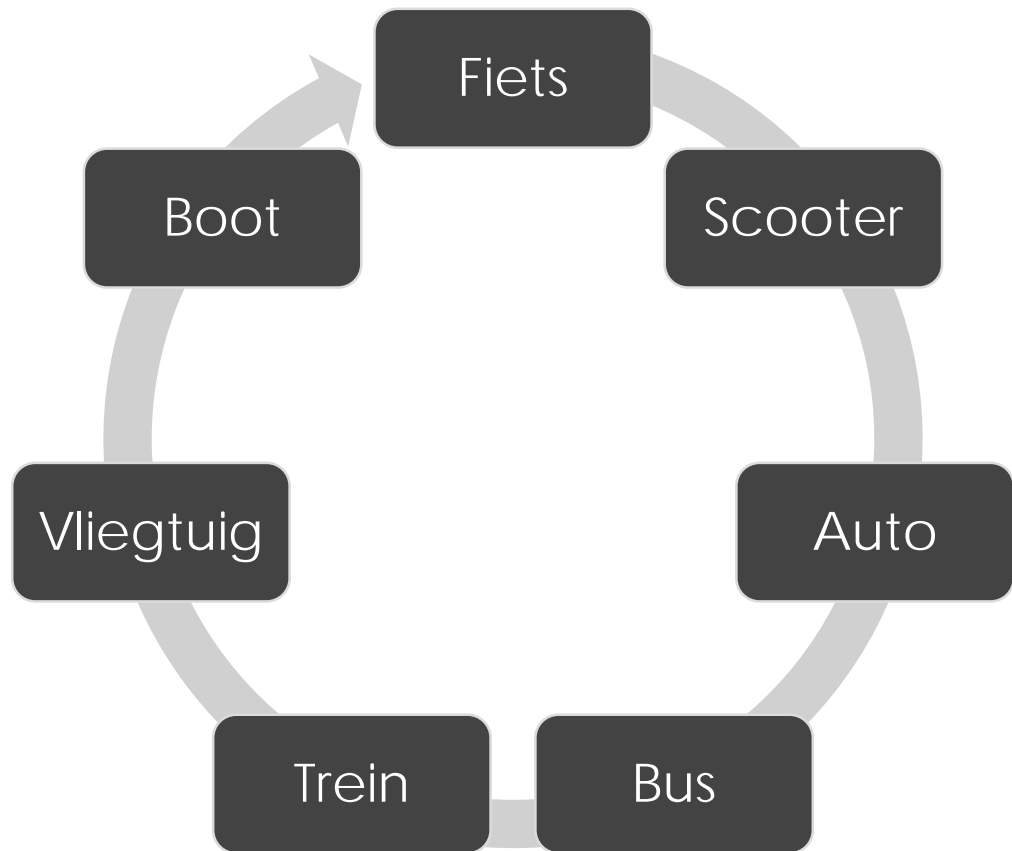
- Bus
 - Streekbus
 - Stadsbus
- Trein
 - TGV
 - Intercity
 - Stoptrein
- OV-fiets



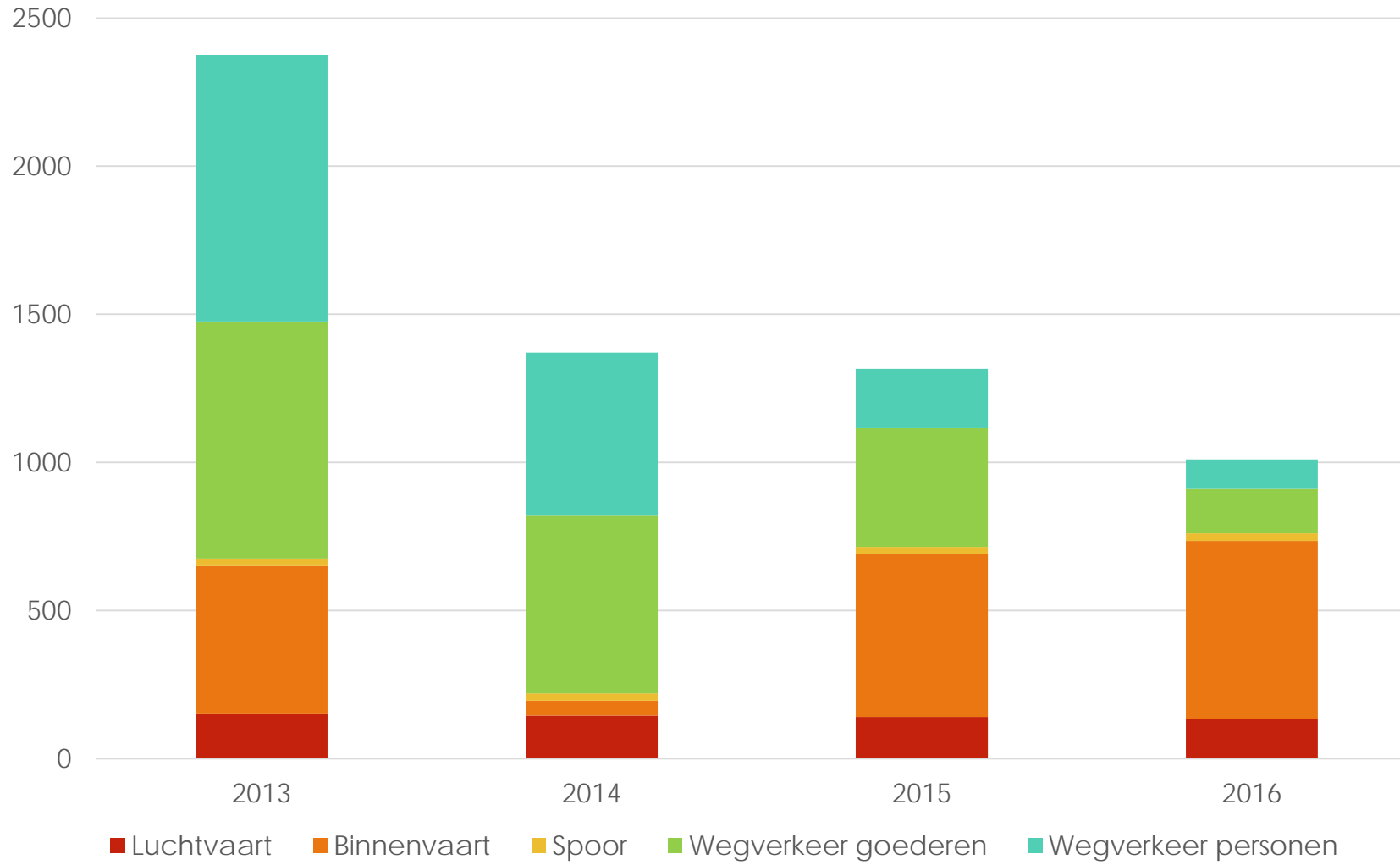
Privaat vervoer

- Vrachtwervoer
 - Bestelbus
 - Vrachtauto
 - Vliegtuig
- Landbouwverkeer
- Personenvervoer
 - Auto
 - Fiets
 - Scooter





CO₂ uitstoot per transportsector



NEDERLANDS MOTORVOERTUIGENPARK

	Totaal	Personen- auto's	Bestelauto's	Vracht- auto's
2010	531.826	462.798	46.029	3.645
2011	629.643	550.053	56.485	3.704
2012	590.717	514.046	54.714	3.447
2013	494.725	423.991	49.372	3.226
2014	449.200	379.076	50.340	2.603



