

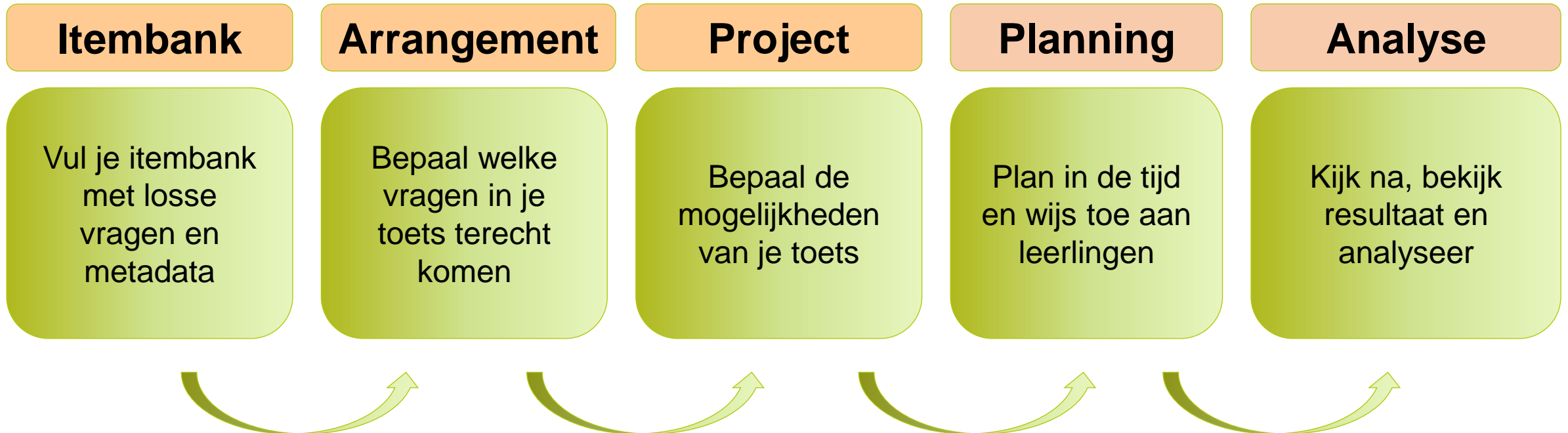
# Beginnen met **QUAYN**

6-10-2020









# Een kant-en-klare toets gebruiken



MALMBERG



Project

Planning

Analyse

Het Hooghuis

VOCONTENT  
OPEN LEERMATERIAAL



Plan in de tijd  
en wijs toe aan  
leerlingen

Kijk na, bekijk  
resultaat en  
analyseer





Analyseer project:

**Frans Carte Orange Hoofdstuk 4** 


Analyseer mijn projectresultaten 

- Projectinfo
- Projectitems
- Cursistinfo
- Cursist nakijken
- Cursist analyse**
- Groepsresultaten
- Groepsscores
- Analyse kruistabellen
- Analyse items
- Rapportages

### Cursisten

[PgUp] [PgDn]

⏪ ⏩ ⏴ ⏵




TEST, Kees 

Grand, Linda le

### Metadata analyse

Kies een metadata veld :

Categorie 

Waardes	Aantal items	Aantal goed	0 - 20%	20 - 40%	40 - 60%	60 - 80%	80 - 100%
I(inzicht)	14	6					
T1(toepassing 1)	3	0					
T2(toepassing 2)	29	8					
<b>Totaalscore voor dit project</b>							

Analyseer project:

## Frans Carte Orange Hoofdstuk 4 T

Analyseer mijn projectresultaten ▼

- Projectinfo
- Projectitems
- Cursistinfo
- Cursist bekijken
- Cursist analyse**
- Groepresultaten
- Groepscores
- Analyse kruistabellen
- Analyse items
- Rapportages

### Cursisten

(PgU) (PgOr)

H ← P H

**TFST, Kees** ^

Grand, Linda le

### Metadata analyse

Kies een metadata veld :

Onderwerp ▼

Waardes	Aantal items	Aantal goed	0 - 20%	20 - 40%	40 - 60%	60 - 80%	80 - 100%
Grammatica	12	4	18%				
Lezen	7	4	57%				
Luisteren	14	0	39%				
Schrijven	9	0	0%				
Woordenschat	4	0	20%				
<b>Totaalscore voor dit project</b>			<b>19%</b>				





