

Werkwijze

Hoe zullen we als groep docenten
te werk gaan?

Tool PDE-1: Onderzoekscyclus

© 2016 mascil project (G.A. no. 320693). Lead partner University of Nottingham; CC-NC-SA 4.0 license granted. The project mascil has received funding from the European Union's Seventh Framework Programme (FP7/2007-2013).






Overzicht

Doel:

- Beter begrip ontwikkelen van de onderzoekscyclus voor docenten

We zullen:

- Algemene aanpakken voor onderzoek bespreken;
- Onderzoeksvragen ontwikkelen om te onderzoeken.



Onderzoekscycli voor docenten

Hoe kan de algemene aanpak uit het diagram worden gebruikt in jullie werk in combinatie met de MaSciL bronnen en tools?






Onderzoeksvragen maken

Lees door het voorbeeld van een gesuggereerde onderzoeksvraag.

Welke andere onderzoeksvragen zijn geschikt voor deze tool?

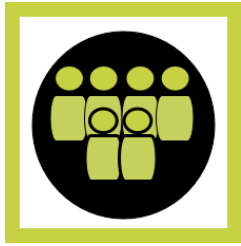


Discussie

Deel een aantal onderzoeksvragen.

Selecteer 2 of 3 gesuggereerde onderzoeksvragen:

- Hoe zetten we een gemeenschappelijk actieplan op?
Gebruiken alle docenten dezelfde opdrachten?
Gebruiken ze verschillende opdrachten?
- Welke 'gegevens' zullen de groepsleden verzamelen?
Met 'gegevens' bedoelen we hier vooral kwalitatieve gegevens zoals werk van leerlingen, een lesverslag, foto's van de les enz.



Finishing off

Bepaal de focus voor de professionele ontwikkeling.



Denk voor de volgende keer na over welke tools gebruikt worden en maak een onderzoeksvraag die onderzocht kan worden m.b.v. deze tool. Schrijf een beknopt plan voor het verzamelen van data. Zorg ervoor dat je, je ideeën kan delen.