



# VERVOER

de kurk waar een groot deel van onze economie op drijft



# VERVOERMIDDELEN

## Openbaar vervoer

- Bus
  - Streekbus
  - Stadsbus
- Trein
  - TGV
  - Intercity
  - Stoptrein
- OV-fiets

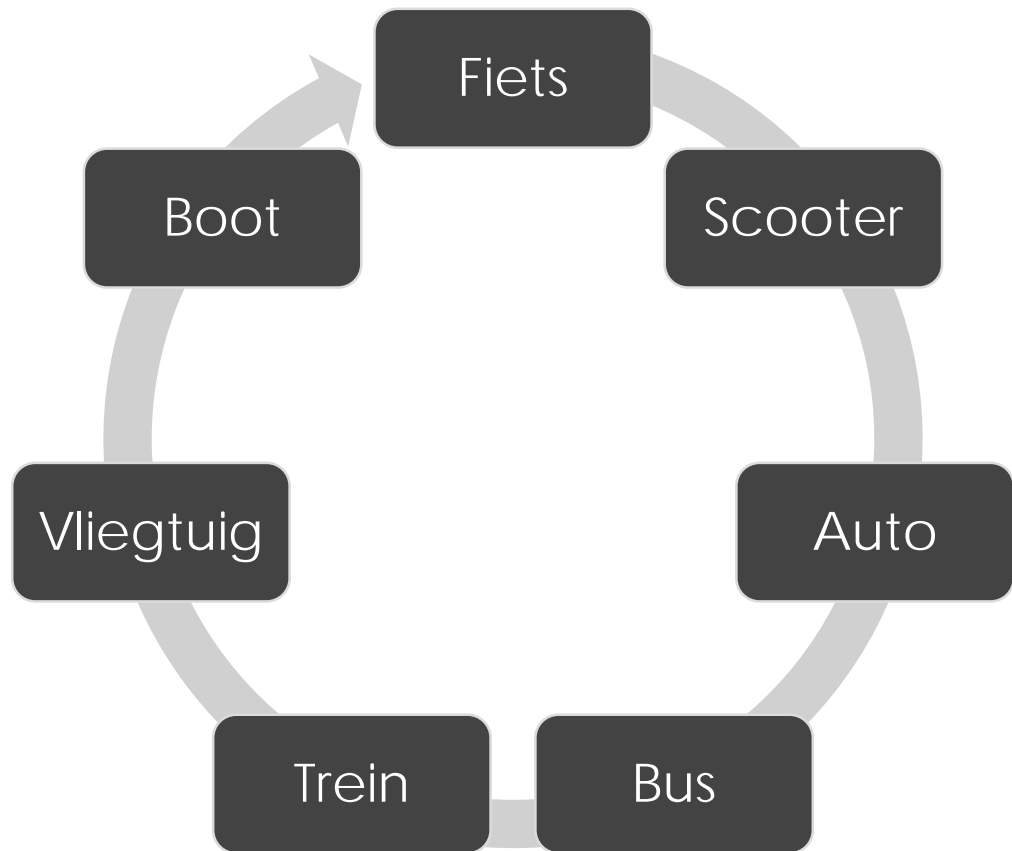


## Privaat vervoer

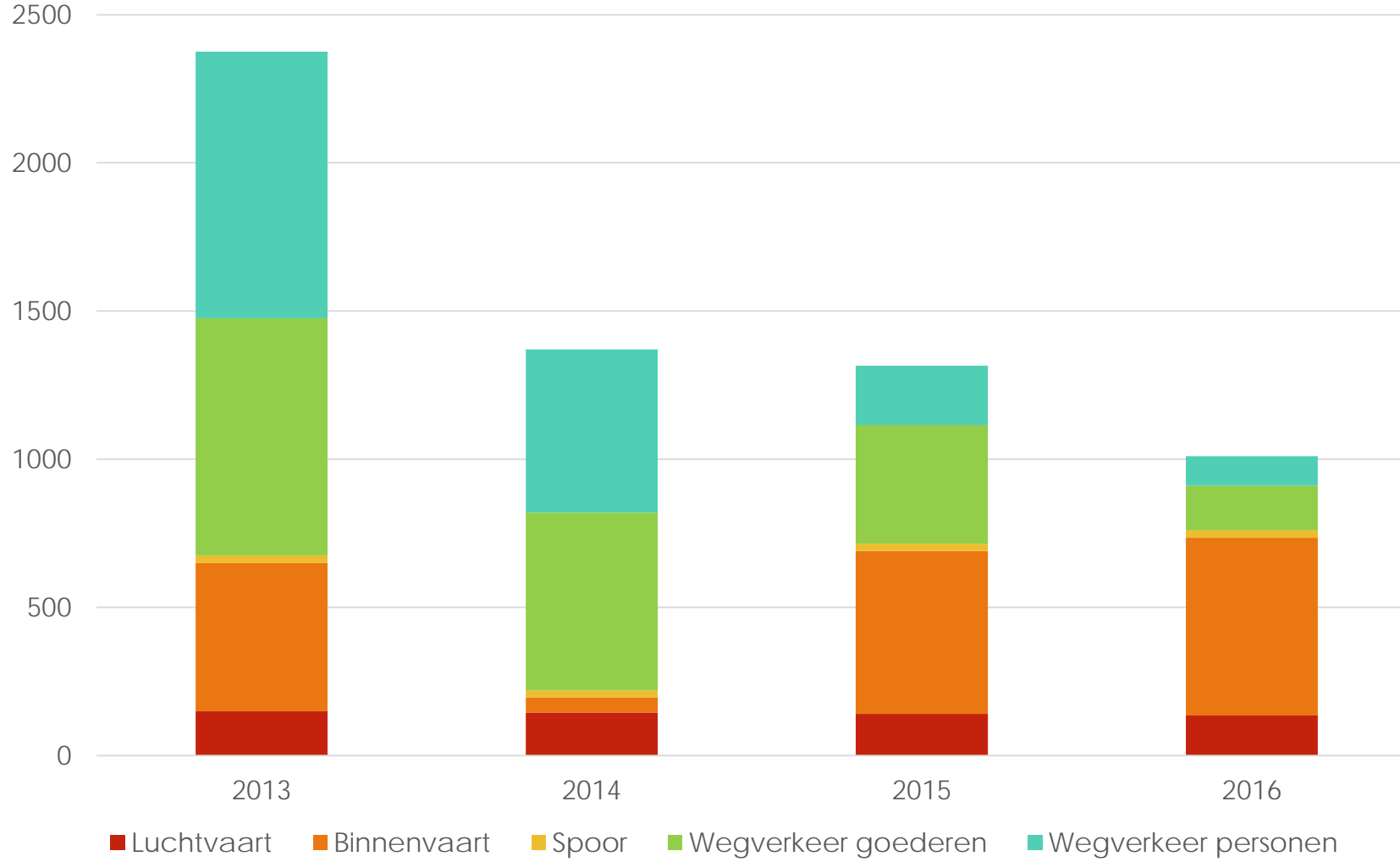
- Vrachtwervoer
  - Bestelbus
  - Vrachtauto
  - Vliegtuig
- Landbouwverkeer
- Personenvervoer
  - Auto
  - Fiets
  - Scooter







## CO<sub>2</sub> uitstoot per transportsector



# NEDERLANDS MOTORVOERTUIGENPARK

	Totaal	Personen- auto's	Bestelauto's	Vracht- auto's
2010	531.826	462.798	46.029	3.645
2011	629.643	550.053	56.485	3.704
2012	590.717	514.046	54.714	3.447
2013	494.725	423.991	49.372	3.226
2014	449.200	379.076	50.340	2.603