


De Grote Duitse **Donald Duck** Opdracht!



Naam _____

Klas _____


Cijfer _____

Opdracht 1

Kijk naar de voorkant van het blad. Je ziet Kwik, Kwek en Kwak –die in het Duits trouwens *Tick, Trick und Track* genoemd worden – met hun rugzakken op lopen. Wat zullen ze waarschijnlijk gaan doen?

Dat zeggen ze zelf ook, maar welk woord gebruiken ze daarvoor?

Je kunt aan dat woord zelf zien of het mannelijk, vrouwelijk of onzijdig is. Wat is het?








Opdracht 2

Wat is Onkel Dagobert aan het doen?


Uit welke twee woorden bestaat het woord "Lieblingsbeschäftigung"?

Wat bedoelen de neefjes dus met dat woord?





Opdracht 3
De neefjes beschuldigen Onkel Dagobert ervan dat hij zijn belofte niet heeft gehouden. Waar zeggen ze dat? Zet een kruisje bij dat tekstwolkje.



Opdracht 4
Onkel Dagobert gaat toch mee. Wat betekent "überredet"?

BONUSVRAAG!
Waarom gaat Onkel Dagobert toch mee?




Moment! Wir haben jemanden vergessen!

So? Wen meinst du?



Onkel Donald! Dem würde eine Luftveränderung auch gut tun!

Ausgeschlossen! Der arbeitet da drin seine Schulden ab!



Diesmal bleibe ich hart! Der soll ruhig mal tüchtig schwitzen!



Wenn's nur darum geht... Arbeit hätten wir unterwegs mehr als genug für ihn!

Hm! Da ist was drant!




Laß alles liegen und stehen. Donald! Wir brechen sofort auf!




Aber damit du dir keine Illusionen machst: So bald wir zurück sind, holst du alles durch Überstunden wieder rein!

Seufz!


Mit Onkel Degoberts Hubschrauber...




...sind wir in Null Komma nichts im Güdenthall!



So ist es. Wir sind fast da!



Schön hier! Es erinnert mich an meine Jugendzeit!



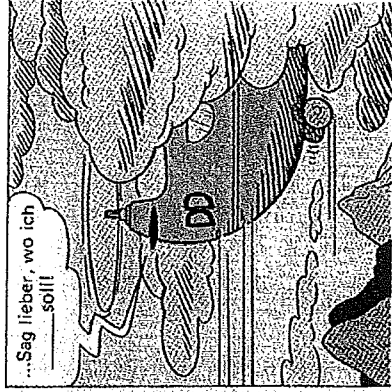


Sieht ihr? In dem Bach da...

Opdracht 5

Wat is het Duitse woord voor helicopter?

BONUSVRAAG!

Waarom mag Onkel Donald nu wel mee en eerst niet?





Opdracht 6

In het plaatje hierboven is een woord weggevallen. Welk woord kun je daar verwachten?

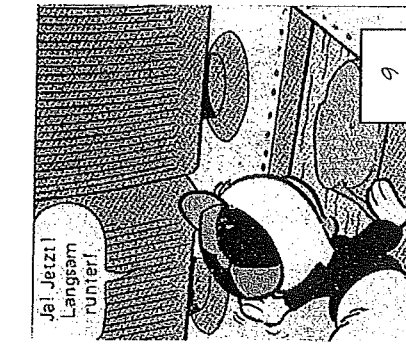


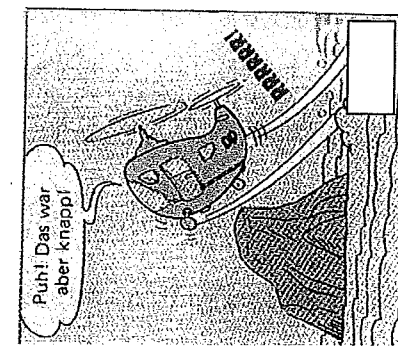


- ◇ essen
- ◇ landen
- ◇ vliegen
- ◇ regnen


Waarom?



Opdracht 7



Donald zit aan het roer, maar hij ziet niets meer! En bij het kopiëren is iets misgegaan, waardoor de plaatjes op deze bladzijde niet meer op volgorde staan. Wat gebeurt er nu? Welke volgorde moet het zijn? Zet nummers 1-9 onder het plaatje. Het eerste en het laatste plaatje staan al goed.






Opdracht 8





Wat betekent "Du hast's geschafft!" ?



Opdracht 9

Wat betekent "Strickleiter" ?





Opdracht 10

Wat zegt Onkel Dagobert? Kijk goed naar de gezichtsuitdrukking en naar de vraag van de neefjes.

- ◇ Nicht gut. Sieht so aus, als sei ich aus der Übung!
- ◇ Wunderbar, ich habe viel Gold gewaschen!
- ◇ Keine Ahnung!

BONUSVRAAG!

Wat ging Onkel Dagobert doen, dat niet gelukt is?



Opdracht 11

Welk woord past het beste op de plaats van nummer 1?

- ◇ Blumen
- ◇ Reichtum
- ◇ Essen
- ◇ Arbeit

Opdracht 12

Welk woord past het beste op de plaats van nummer 2?

- ◇ Hose
- ◇ Mütze
- ◇ Pflanze
- ◇ Brille



Opdracht 13

Welk woord past het beste hierboven?

- ◇ Wo
- ◇ Wann
- ◇ Wie
- ◇ Warum









Opdracht 14

Je hoeft gelukkig niet elk woord te begrijpen om toch de tekst te begrijpen. Onkel Dagobert gaat iets met het gevonden plantje doen. Wat?

- ◇ "vliegen" – hij gaat het leren vliegen
- ◇ "vermarkten" – op de markt brengen, verkopen
- ◇ "Geruchssinn" – hij gaat er nog eens aan ruiken

Opdracht 15

Voor wie is dat plantje bedoeld? Wat zegt Onkel Dagobert daarover? Kijk ook even naar het laatste plaatje op de vorige bladzijde.







Opdracht 16

De neefjes vragen "Was ist denn passiert?". Wat kan Onkel Dagobert antwoorden? Kijk ook naar zijn gezichtsuitdrukking.




- ◇ "Unglücklicher"
- ◇ "Fröhlicher"
- ◇ "Einsamer"



Opdracht 17




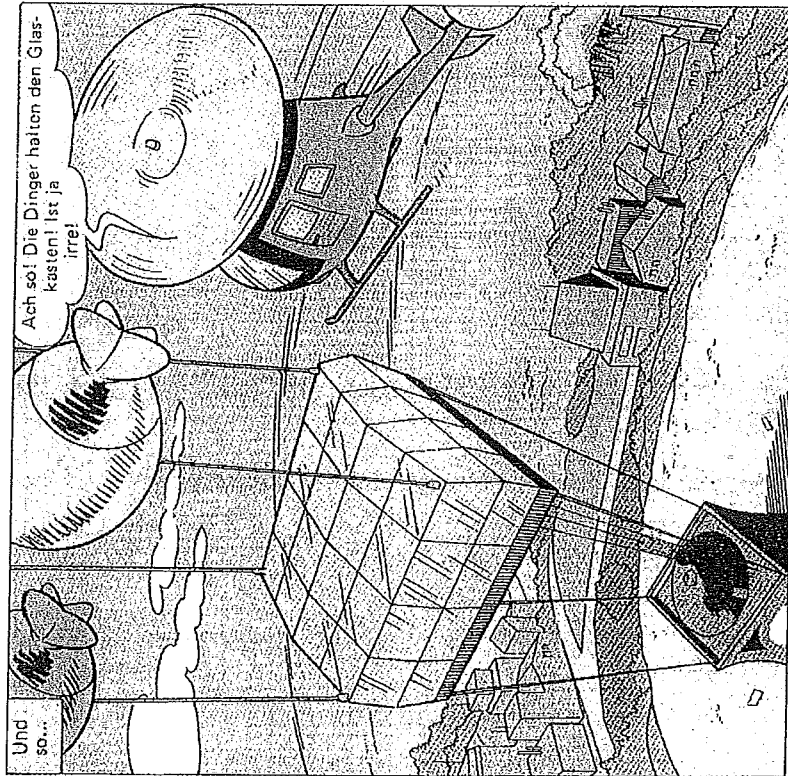
Wie zegt welke zinnen? Vul je juiste letters in.

- A Vielleicht liegt's an der Meereshöhe?
- B Wie?
- C Natürlich! Das hatte ich übersehen!
- D Das Guldenkräutlein will einfach nicht wachsen!
- E Hm... vielleicht fehlt ihm was wichtiges!
- F Das Guldenkräutlein ist doch eine Gebirgspflanze, und Entenhausen liegt ziemlich tief.
- G Was denn? Es ist doch alles da! Wasser, Dünger, Wärme, spezielles Licht...
- H Ich sage sofort meinen Technikern, dass sie den Pflanzen eine neue Umgebung schaffen.






Opdracht 18



Wat betekent "riechen"?



Opdracht 19



Wat hebben de boeven hier links en op de vorige bladzijde gedaan?

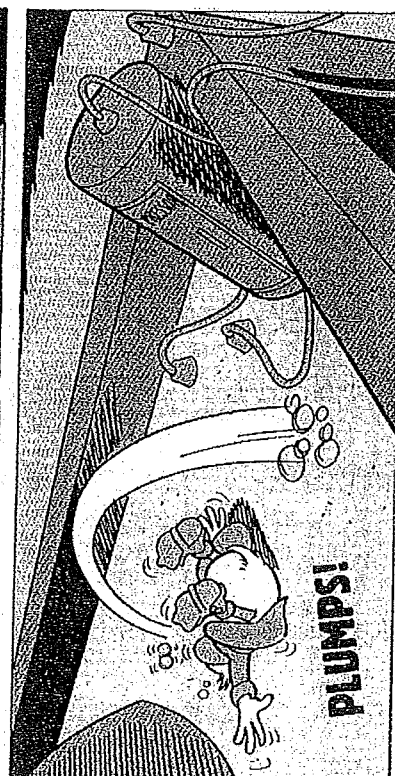





Opdracht 20
 Waar ken jij het Duitse woord "schnapp" van?

BONUSVRAAG!
 Wat betekent dus "schnapp"?





Opdracht 21

Wat betekent "verschwunden"?





Opdracht 22

Wat zat er in het 'Treibhaus'?

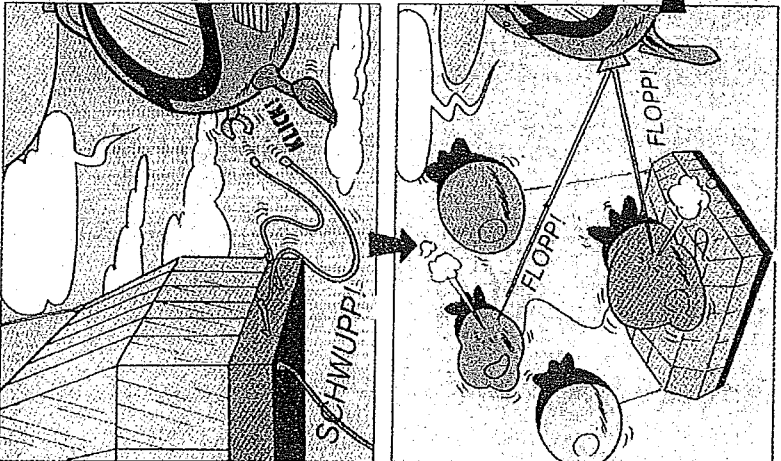


Opdracht 23

Wie zegt er welke zinnen? Zet je juiste letters in de tekstwolkjes.

- A Prätigt! Dann Geldspeicher ausklinken und...
- B Der Wagen wartet schon
- C So, das war's
- D ...runter!



Inzwischen befindet sich Onkel Dagobert bereits auf dem Kriegsplatz!











Opdracht 24

Zet de woorden van deze zinnen in de goede volgorde.

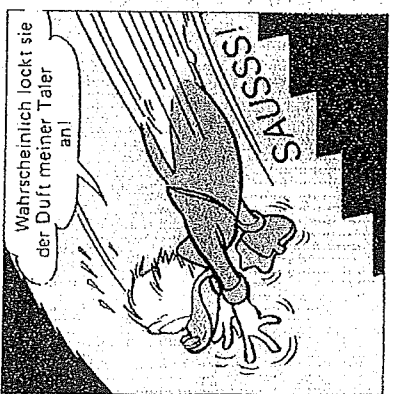





(zin 1) : vergisst / meinen / Geruchssin / Du / unfehlbaren

(zin 2) : trägt / nicht / Nase / mich / Meine





Tags darauf...



Einde

Je bent nu aan het einde van het verhaal gekomen. Kijk goed na of je alle 27 vragen beantwoord hebt. Als alles klopt, lever dan je boekje in!

