

# Onderzoekend leren

Wat gebeurt er in een  
onderzoekend-leren-klas?

Tool IA-2: Een onderzoekend-  
leren-les observeren

*© 2016 mascil project (G.A. no. 320693). Lead partner University of Nottingham; CC-NC-SA 4.0 license granted. The project mascil has received funding from the European Union's Seventh Framework Programme (FP7/2007-2013).*




# Overzicht

*Doel:*

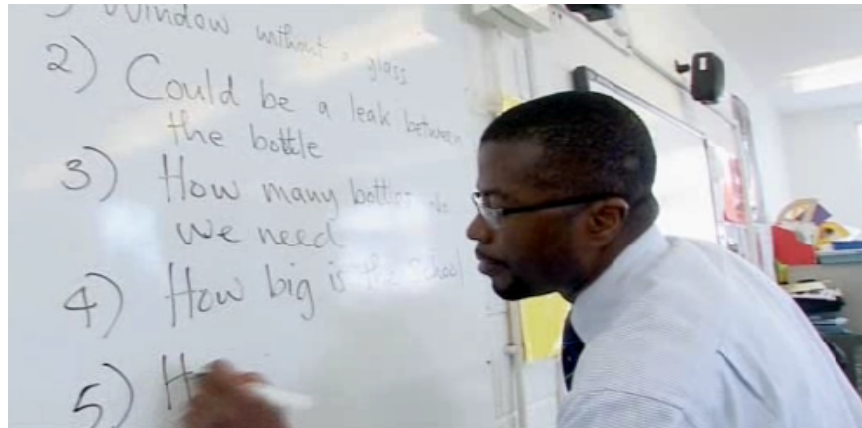
Nadenken over kenmerken van onderzoekend-leren-klassen.

*We zullen:*

- Een onderzoekend-leren-les bekijken;
- Leerlingen- en docentengedrag identificeren



# Docenten en leerlingen in een onderzoekend-leren-les



Bekijk de de video *Bouwen met plastic flessen in Honduras* en noteer:

- Wat de docent doet
- Wat de leerlingen doen




# Docenten en leerlingen in een onderzoekend-leren-les

Bespreek de antwoorden:

- Wat deden de leerlingen in deze les?
- Wat deed de docent in deze les?


Schrijf belangrijke dingen op



# Discussie

Deel de antwoorden.

Hoe verschilt deze les van een  
traditionele les?



# Finishing off

Plan een onderzoekend-leren-les in en stel een onderzoeksvraag op, die onderzocht kan worden met de groep.



Reflecteer hierop voor de volgende sessie.