

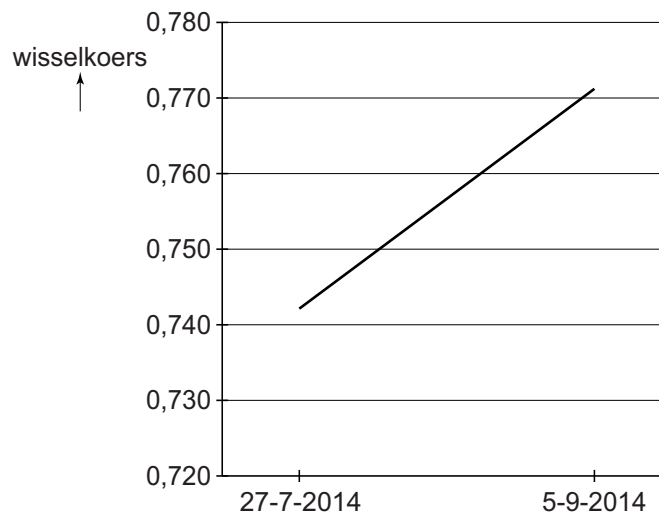
**Bijlage VMBO-GL en TL**  
**2018**

tijdvak 1

**economie CSE GL en TL**

# Handelsakkoord

## informatiebron 1 wisselkoers 1 US dollar (\$) in euro (€)



## informatiebron 2 nationaal inkomen van een aantal grote economieën en van de gehele wereld

	<b>nationaal inkomen in € miljard</b>
Europese Unie (EU)	12.908
India	1.420
China	6.403
Verenigde Staten (VS)	12.208
Rusland	1.574
Wereld	55.812

## Je eigen schuld?

---

### informatiebron 3 resultaten enquête

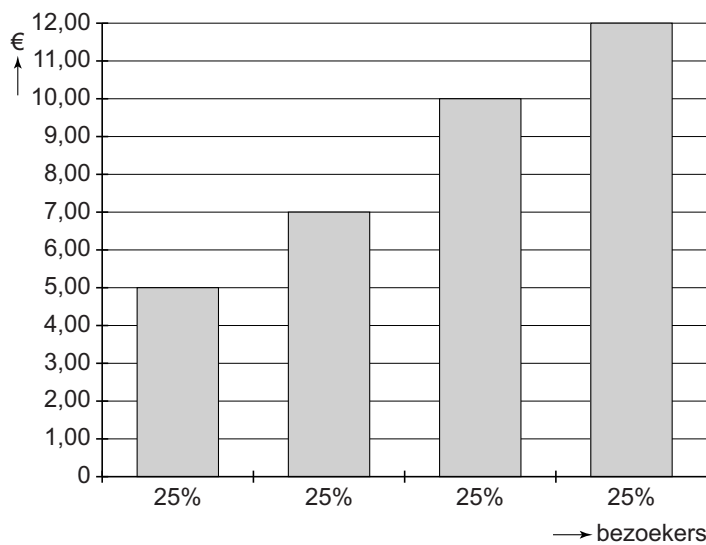
vraag: Heb je schulden?	
ja, 1 tot 100 euro	9%
ja, 100 tot 200 euro	4%
ja, 200 tot 300 euro	2%
ja, meer dan 300 euro	23%
nee	62%

### informatiebron 4 rentepercentages rood staan

bank	product	rente rood staan*
PING Bank	kwartaallimiet	13,9%
Knalbank	rood staan	5,0%
ANS Bank	rood staan	11,0%
TrioBank	rood staan	12,0%

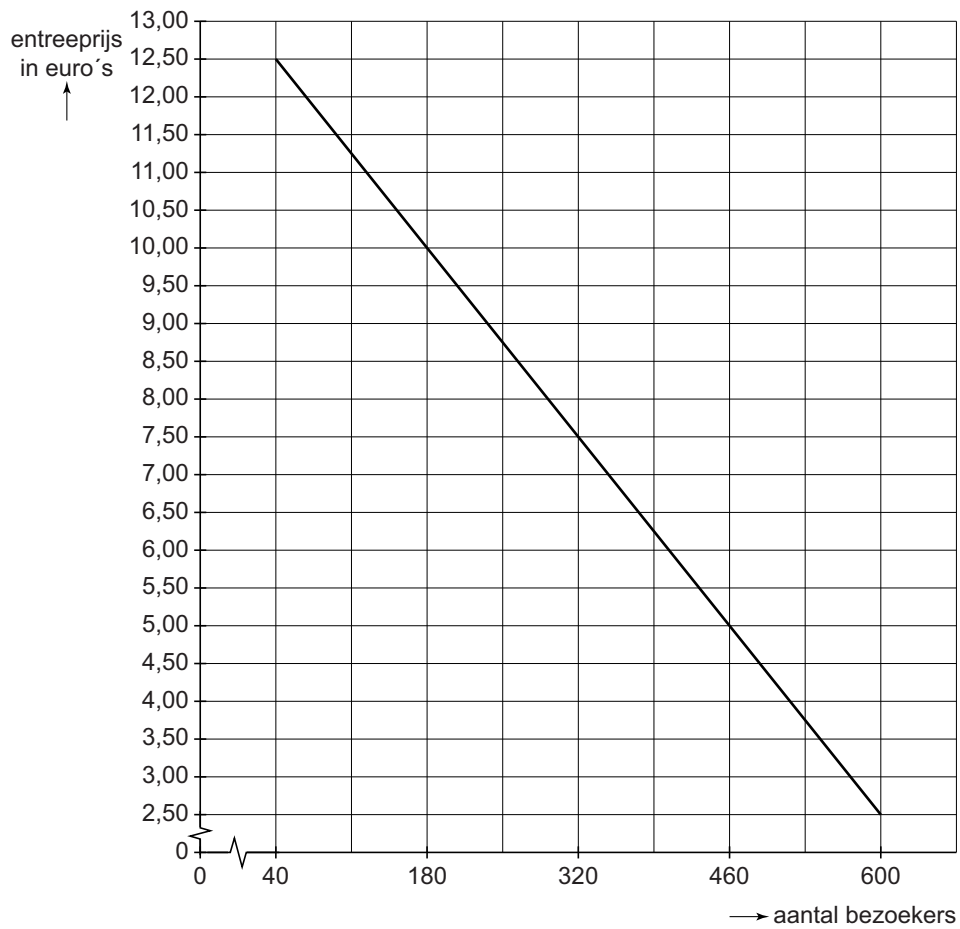
\* De rentepercentages zijn op basis van 365 dagen; de rente wordt betaald over het aantal dagen dat je rood staat (een negatief saldo op je rekening hebt).

### informatiebron 5 gemiddelde besteding op een gemiddelde dag door bezoekers snackrestaurant



Toelichting bij de eerste staaf:  
25% van de bezoekers van het snackrestaurant besteedt gemiddeld € 5 per dag in het snackrestaurant.

## informatiebron 6 aantal betalende bezoekers bij verschillende entreprijzen



## Sparen voor de fiscus?

---

### informatiebron 7 enkele gegevens voor Nederland

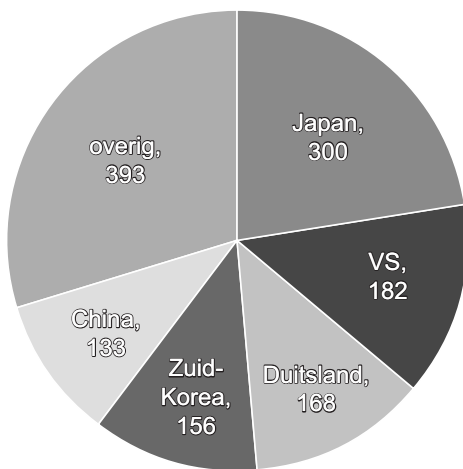
	1997	2001	2005	2009	2013
gemiddeld spaargeld per persoon per jaar in €	7.000	8.500	11.500	15.000	20.000
gemiddeld rentepercentage per jaar	3,2	2,3	1,9	1,7	1,4
gemiddeld aantal inwoners × 1.000.000	15,6	16,0	16,3	16,5	16,8

### informatiebron 8 vermogensrendementsheffing (VRH) in box 3

De Belastingdienst stelt je vermogen vast op 1 januari van elk jaar. Van je vermogen worden de schulden en de vrijstelling van € 21.139 per persoon in 2014 afgetrokken.

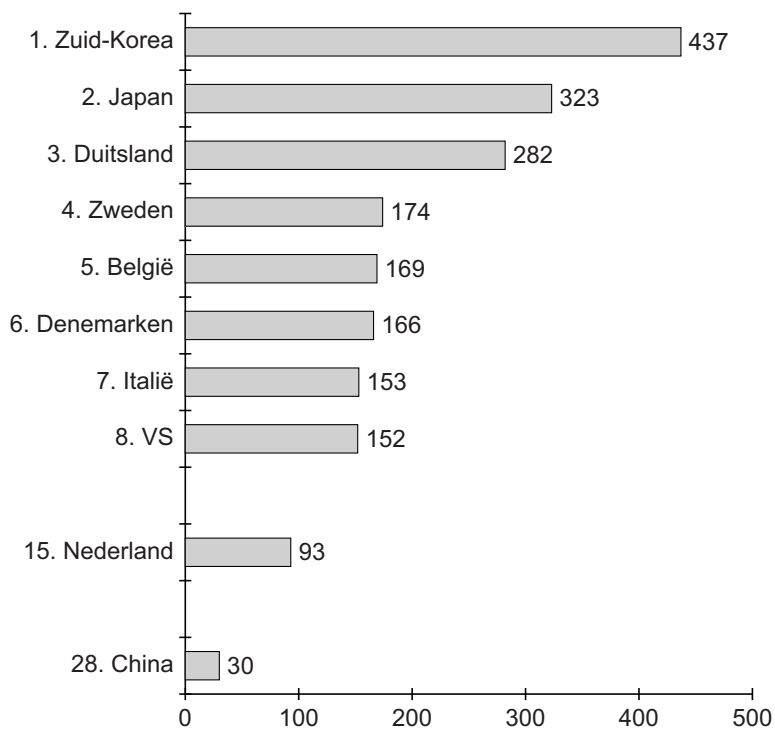
De Belastingdienst gaat er vervolgens van uit dat iedereen gemiddeld 4% rendement behaalt met dat (resterende) vermogen. Dit rendement van 4% wordt vervolgens belast tegen een tarief van 30%. In feite betaal je dus een tarief van 1,2%.

**informatiebron 9 enkele landen en het aantal productierobots (x 1.000) in die landen**



bron: IFR

**informatiebron 10 robotdichtheid: aantal robots per 10.000 werknemers in de industrie in 2013**



## Rente, rente en nog eens rente!

**informatiebron 11 maandtermijnen persoonlijke lening per looptijd in euro's**

geleend bedrag in €	12 mnd.	24 mnd.	36 mnd.	48 mnd.	60 mnd.
1.000	89,19	47,92	33,57	26,70	22,62
2.000	177,71	94,16	66,45	52,69	44,51
3.000	264,93	139,62	98,00	77,31	65,00
4.000	351,71	184,63	129,12	101,50	85,04
5.000	437,09	228,26	158,83	124,25	103,61

## Hoe belangrijk is Frankrijk?

**informatiebron 12 aandeel van bestemming EU en totale exportwaarde in miljarden euro's**

