

Handleiding BYOD



mondriaan college



BYOD

BRING YOUR OWN DEVICE

INHOUD

INLEIDING	4
LAPTOP OP SCHOOL	5
Accudoor	5
Muis	5
Oortjes	5
STANDAARD INRICHTING	6
Windows 8.1	6
Office 365	6
Impero	6
Voorleessoftware Claroread	7
INTRODUCTIEPROGRAMMA	8
ICT-vaardigheidskaarten	8
Vragenuur	9
LAPTOP/TABLET THUIS	10
Gebruik	10
Software	10
Eigen software	10
Bestanden	10
Internet thuis	11
Hulp	11
LAPTOP STUK	12
ELEKTRONISCHE LEEROMGEVING SOMTODAY	12
Inlog voor ouders	13
Bereiken van SOMtoday	13
Rooster	14
Proefwerkband	14
Huiswerk	15
Vakken	15
Opdracht inleveren	16
Cijfers	16
Afwezigheid	17
Berichten	17
SOMtoday op je mobiel	17
OPMERKINGEN/VRAGEN	18

INLOGGEGEVENS

Naam leerling : _____

Klas : _____

Leerlingnummer : _____

Inlogcode leerling : _____

Inlogcode ouder : _____

Email leerling : _____

INLEIDING

Alle leerlingen uit de eerste, tweede en een deel van de derde klas van het Mondriaan College gebruiken een eigen laptop/tablet tijdens de les. De laptops worden op school voor veel verschillende dingen gebruikt: van het maken van werkstukken en het opzoeken van informatie op internet tot het luisteren naar geluidsfragmenten of het bekijken van video's, georganiseerd via onze elektronische leeromgeving SOMtoday. Het is echter niet zo dat de leerlingen de hele dag achter de computer zitten. We gebruiken de laptop ongeveer 30% van de dag.

Voor schooljaar 2014-2015 heeft u kunnen kiezen uit twee verschillende Windows-8 laptops. Deze laptops zijn voorzien van de software die uw zoon/dochter op school nodig heeft.

Accuduur

Het is van belang dat uw zoon/dochter de laptop iedere ochtend volledig opgeladen mee naar school neemt. Bij een volledig opgeladen accu kan de laptop de gehele schooldag worden gebruikt zonder dat aansluiting op netspanning nodig is. Het is de bedoeling dat de laptop thuis weer wordt opgeladen. Zeker in het begin is het voor leerlingen weleens moeilijk om eraan te denken de laptop tijdig op netstroom aan te sluiten en kan een kleine 'reminder' van uw kant erg helpen.

Muis

De laptops zijn uitgerust met een touchpad. Een losse muis is daarom niet echt noodzakelijk, maar mag natuurlijk worden meegenomen en gebruikt.

Oortjes

Omdat ook het luisteren naar video's of geluidsfragmenten regelmatig voorkomt is het de bedoeling dat uw zoon/dochter altijd 'oortjes' meeneemt naar school, zodat geluisterd kan worden zonder anderen te storen. Ze zijn desgewenst te koop in de Mediatheek op school.

STANDAARD INRICHTING

De laptop van uw zoon/dochter is al voorzien van de nodige software. Dit zijn de programma's die nodig zijn voor een goede werking van de laptop en de programma's die we voor de lessen in de klas en/of thuis gebruiken. Hieronder volgt een overzicht van de belangrijkste software die bij aflevering op de laptop aanwezig is:

Windows 8.1

- De laptops worden uitgeleverd met Windows 8.1. Standaard staat ingesteld dat updates automatisch worden geïnstalleerd.
- Aangezien de licentie voor Windows via school loopt worden nieuwe versies van Windows via school geïnstalleerd. Alle leerlingen krijgen de nieuwe versie in dezelfde periode.
- Als beveiliging tegen virussen en malware zijn Windows Firewall en Windows Defender ingeschakeld.
- Opmerking: sommige ouders installeren extra virusscanners. We raden het gebruik van meerdere virusscanners tegelijk echter af. Deze kunnen elkaar danig in de weg zitten.

Office 365

Alle leerlingen gebruiken Office 365. Dit is een dienst van Microsoft waarbij uw zoon/dochter de Office producten (zoals Word, Excel, PowerPoint, Access, OneNote) direct vanuit een webbrowser kan gebruiken. Daarnaast zijn de Office producten ook geïnstalleerd op de laptop. Automatisch wordt de software steeds bijgewerkt naar de laatste versie.

Impero

Het Mondriaan College gebruikt software van Impero. Deze software is ook op de laptop/tablet van uw zoon/dochter is geïnstalleerd. Impero wordt gebruikt door docenten en werkt uitsluitend binnen de muren van de school. Buiten de school werkt Impero niet.

In de klas kan de docent met Impero van alles regelen, bijvoorbeeld:

- In de les is de laptop/tablet uiteraard bedoeld voor schoolzaken. M.b.v. Impero kan een leerling die zich onverhoopt laat afleiden snel weer bij de les worden getrokken. Daartoe kan de docent een overzicht opvragen van de beeldschermen van de leerlingen van zijn/haar klas en meekijken met de leerlingen.
- De docent kan het beeldscherm van een leerling of van de klas tijdelijk op 'zwart' zetten, bijvoorbeeld omdat hij iets wil uitleggen.
- Met behulp van Impero kan internettoegang of toegang tot bepaalde sites worden geblokkeerd, bijvoorbeeld tijdens een digitale toets.
- Leerlingen kunnen via Impero vanuit hun eigen beeldscherm projecteren op het digibord om daar bijvoorbeeld hun oplossing van een probleem te presenteren.
- Via Impero kunnen leerlingen (eventueel anoniem) ongewenst internetgedrag of digipesten rechtstreeks melden.

Het gebruik van Impero door docenten is aan regels gebonden. Een docent mag uitsluitend meekijken met leerlingen van een klas waar hij op dat moment les aan geeft.

Voorleessoftware Claroread

Het Mondriaan College heeft een licentie voor 'Claroread standaard' voor alle leerlingen. Dit is software die bedoeld is om het werken met tekst op de computer gemakkelijker te maken.



Claroread kan alles wat op het beeldscherm staat voorlezen. Het maakt niet uit of de tekst op een webpagina of in een Worddocument staat. Ook de meeste pdf-documenten kunnen worden voorgelezen.

Claroread leest voor in het Nederlands, Engels en Duits. Ook kunnen met Claroread op een handige manier teksten op het scherm duidelijker worden weergegeven waardoor ze gemakkelijker te lezen zijn. Iedereen op school kan Claroread gebruiken, zeker voor dyslectische leerlingen kan het een goed hulpmiddel zijn.

INTRODUCTIEPROGRAMMA

Op de eerste schooldag ontvangt uw zoon/dochter de laptop. Aansluitend volgt een introductieles. In de eerste schoolweek zijn er nog twee lessen waarin specifiek aandacht is voor het gebruik van de laptop.

- We maken gezamenlijk mappen per vak aan om huiswerk en dergelijke overzichtelijk op te kunnen slaan.
- De mappen worden aangemaakt in 'OneDrive for Businesses'. Hierdoor staat ieder document dat uw kind opslaat direct op de eigen laptop maar ook op het netwerk van het Mondriaan College, mits de instellingen voor synchronisatie goed zijn ingesteld. We zorgen er zo voor dat, wanneer de laptop tijdelijk niet beschikbaar is, uw kind via een andere pc toch zijn bestanden kan gebruiken.
- We gaan het hebben over regels en verantwoordelijkheden rond het gebruik van de laptop en verantwoordelijk gedrag op internet
- We leggen uit hoe onze 'elektronische leeromgeving' SOMtoday werkt en gaan ermee oefenen.
- We gaan het hebben over het beschermen van je pc en jezelf.

ICT-vaardigheidskaarten

Het Mondriaan College gebruikt een serie ICT-vaardigheidskaarten en digitale lessen om de leerlingen beknopt uitleg te geven over het gebruik van diverse softwarepakketten en de mogelijkheden van de laptop. Leerlingen kunnen deze informatie ook zelfstandig opzoeken en gebruiken. De ICT-vaardigheidskaarten zijn altijd rechtstreeks bereikbaar via:
http://maken.wikiwijs.nl/45728/Vaardigheidskaarten_ICT
en ook op te zoeken via www.mondriaancollege.nl – leerlingen – veelgestelde vragen – ICT-vaardigheidskaarten.



Vragenuur

Heeft uw kind vragen over het gebruik van de laptop, dan kan hij/zij altijd terecht bij het kantoor van ICT & Media (kamer145). Er wordt hulp geboden of een afspraak gemaakt als het te druk is.

Er is ook een wekelijks spreekuur op dinsdagmiddag van 15.15 – 16.15 uur.



Gebruik

Thuis bepaalt u uiteraard zelf samen met uw kind hoe – behalve voor schoolzaken - de laptop kan worden gebruikt. U kunt bijvoorbeeld samen met uw kind overleggen of – en welke – games mogen worden geïnstalleerd.



Er zijn bijvoorbeeld ouders die met hun kind afspreken dat na een bepaalde tijd niet meer met de laptop wordt gewerkt, of waarbij de afspraak geldt dat bij bedtijd de laptop beneden wordt opgeborgen.

Software

Eigen software

Het is in principe geen probleem om extra software op de laptop te zetten. Hierbij geldt echter wel de volgende regel: belemmert of stoort deze software het schoolwerk dan wordt de laptop op school opnieuw voorzien van het standaard-image. Alle software die via de school is geïnstalleerd zal dan weer normaal werken, maar de zelf geïnstalleerde software is niet meer beschikbaar en zal opnieuw op de laptop moeten worden gezet.

Bestanden

Belangrijk om te weten is dat ook bestanden die uw kind op de laptop heeft opgeslagen, worden overschreven wanneer het standaard-image opnieuw wordt geplaatst. Als het goed is, heeft uw kind al het schoolwerk opgeslagen op OneDrive for Business waardoor dit direct teruggezet kan worden. Echter, eventuele afbeeldingen, films of andere privé zaken die uw kind uitsluitend op de laptop heeft gezet, zullen vóór het terugzetten van het image eerst moeten worden geback-upt. De afdeling ICT & Media zal dit in voorkomende gevallen eerst met uw zoon/dochter bespreken.

Internet thuis

Voor het bereiken van de elektronische leeromgeving, het digitale leermateriaal en diverse huiswerkopdrachten is het nodig dat uw kind ook thuis betrouwbaar internet kan bereiken. De laptop kan zowel via een draadloos netwerk als via een kabel worden aangesloten.

Verbinden met een draadloos netwerk vereist het eenmalig intypen van de netwerksleutel. In de meeste gevallen vindt u de sleutel op de onderkant van de 'router / modem' (het netwerkkastje).

Hulp

De afdeling ICT & Media van het Mondriaan College kan op verzoek bemiddelen wanneer ouders hulp nodig hebben bij problemen met de draadloze verbinding thuis.

Hetzelfde geldt voor andere digitale kwesties die te maken hebben met het thuis functioneren van de tablet of laptop die de Mondriaan leerling gebuikt in het kader van het byod project.

We kunnen u in contact brengen met Studentaanhuis.nl, we hebben in de eerste helft van schooljaar 2014-2015 stagiairs die ook voor deze organisatie werken.

Bij ernstiger problemen adviseren wij contact met de firma Levix in Geffen; daarbij is een kortingsregeling mogelijk voor Mondriaan gezinnen.

LAPTOP STUK

Gaat de laptop van uw zoon/dochter stuk, dan zal deze in veel gevallen buiten het Mondriaan College worden gerepareerd via The Rent Company. In de tussentijd kan de leerling beschikken over een leenlaptop. U moet wel eerst toestemming geven voor reparatie, vanwege de betaling van het eigen risico à € 50. De exacte voorwaarden zijn vastgelegd in de overeenkomst die u hebt afgesloten met The Rent Company.

ELEKTRONISCHE LEEROMGEVING SOMTODAY

Op het Mondriaan College maken we gebruik van de elektronische leeromgeving SOMtoday. Uw kind vindt daarin belangrijke informatie over o.a. het rooster en het huiswerk. Ook is het digitale leermateriaal vanuit SOMtoday beschikbaar. Uw zoon/dochter logt in op SOMtoday met de persoonlijke accountgegevens die zijn thuisgestuurd.

Aparte inlog voor ouders in de loop van het schooljaar



In de loop van het jaar willen we een aparte inlogmogelijkheid voor ouders realiseren. U ontvangt dan eigen inloggegevens voor SOMtoday. Op die manier kunt u zelfstandig aanmelden en inzicht krijgen in roosters, huiswerk en vakinformatie. Tot die tijd kunt met uw kind meekijken via de aanmeldgegevens van uw kind.

Bereiken van SOMtoday

SOMtoday kan worden bereikt via de Mondriaansite: www.mondriaancollege.nl. In de bovenste balk verschijnt het SOM-icoontje. Door hierop te klikken wordt het aanmeldscherm van SOMtoday getoond.




Rooster


Uw kind kan in SOMtoday zijn/haar rooster gemakkelijk opzoeken. Naast informatie over vak, lokaal en tijdstip is ook direct te zien of er voor dat uur huiswerk moest worden gemaakt:  of dat een proefwerk of schriftelijke overhoring wordt gegeven: 

Rooster						Deze week	16 jun - 20 jun
	Maandag 16	Dinsdag 17	Woensdag 18	Donderdag 19	Vrijdag 20		
1	08:25 - 09:15	muziek 035 	mtw10 230	Science 234 	muziek 035 	Duitse taal 135 	
2	09:15 - 10:05	Engelse taal 174 	mtw11 153	Science 234	mentuur 172	biologie 232 	
3	10:05 - 10:55	Engelse taal 174	Duitse taal 135 	lichamelijke opvoeding MH2	Nederlandse taal 153 	biologie 232	
Pauze 10:55 - 11:20							
4	11:20 - 12:10	Nederlandse taal 019 	wiskunde 122 	lichamelijke opvoeding MH2	Nederlandse taal 153	proefwerkband 117 	
5	12:10 - 13:00	aardrijkskunde 172	techniek 039	wiskunde 123	beeldende vorming 027	aardrijkskunde 172	
Pauze 13:00 - 13:30							
6	13:30 - 14:20	geschiedenis 158 	techniek 039	wiskunde 123	beeldende vorming 041	geschiedenis 158 	
7	14:20 - 15:10		mtw12 MH1	Engelse taal 174 	proefwerkband 117 		

Proefwerkband

Op het Mondriaan College werken we met een 'proefwerkband'. De proefwerken worden op vaste lesdagen/-uren gegeven. Binnen de proefwerkband krijgt uw kind dus iedere keer een proefwerk voor een ander vak. De proefwerkband staat op het rooster als 'proefwerkband'. Een rood potloodje geeft aan dat een proefwerk moet worden gemaakt. Klikken op het rode potloodje maakt de details zichtbaar: na klikken ziet uw zoon/dochter om welk vak het gaat en welke stof bestudeerd moet worden.

proefwerkband
117 



Huiswerk

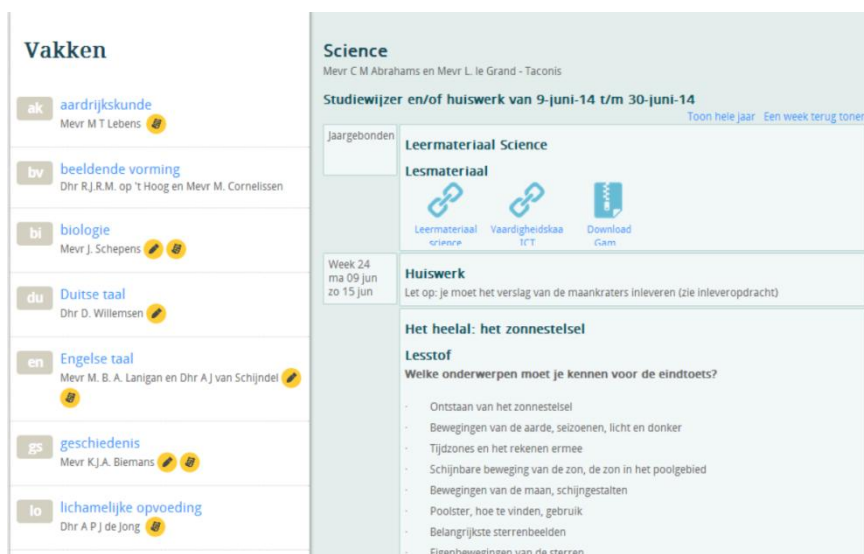
In SOMtoday ziet uw zoon/dochter per dag welk huiswerk af moet zijn. Door op het huiswerk te klikken wordt eventuele extra informatie zichtbaar. Ook kan uw zoon/dochter hier huiswerk 'afvinken' als hij/zij het gemaakt heeft.



Alle huiswerk is te vinden in SOMtoday. Het daadwerkelijk **plannen** van het huiswerk komt in aparte studielessen aan bod.

Vakken

In het onderdeel vakken ziet uw kind per vak een studiewijzer. Dit is een totaaloverzicht per week van de te behandelen lesstof, eventueel klaarstaand lesmateriaal, eventueel huiswerk en opdrachten die moeten worden ingeleverd.



Opdracht inleveren

Gemaakt werk: opdrachten, werkstukken, presentaties en dergelijke kunnen via SOMtoday worden ingeleverd. Uw zoon/dochter ziet dit bij 'vakken' in de studiewijzer én ontvangt een automatische reminder als de inleverperiode bijna verstreken is.

Week 23
ma 02 jun
zo 08 jun

Het heelal: de sterrenhemel en afstanden

Opdracht inleveren

Verlag maankraters inleveren

Inleveren

Inleverperiode:
wo 04 jun 08:00 t/m
wo 11 jun 08:00

Cijfers

Via het cijferoverzicht zijn op ieder moment alle cijfers te zien die uw zoon/dochter heeft gehaald. U hoeft dus niet te wachten op een rapport. Ook cijfers van vorige jaren zijn zichtbaar. Er kan zowel een cijferoverzicht van het gehele jaar worden aangevraagd als overzichten van een specifiek vak.

In de linkerkolom van het overzicht worden altijd de nieuwste cijfers per vak getoond.

Rooster Huiswerk **Cijfers** Vakken Afwezigheid

Cijfers V1M (2008 - 2009) Cijferoverzicht

Cijferoverzicht
Cijferoverzicht van het hele jaar

ak aardrijkskunde R6: 7.0 Nieuwste cijfer: 7.4	ak	6.4	R1	6.8	R2	7.1	R3	7.0	R4	7.1	R5	7.0	R6
bv beeldende vorming R6: 7.0 Nieuwste cijfer: 6.0	bv	6.6	R1	6.5	R2	6.4	R3	7.0	R4	6.5	R5	7.0	R6
bi biologie R6: 7.0 Nieuwste cijfer: 9.3	bi	6.9	R1	6.2	R2	6.6	R3	7.0	R4	6.5	R5	7.0	R6
en Engelse taal R6: 7.0 Nieuwste cijfer: 9.0	en	7.4	R1	7.4	R2	7.8	R3	7.0	R4	7.4	R5	7.0	R6
	fi	7.7	R1	7.8	R2	6.7	R3	6.0	R4	6.3	R5	6.0	R6
	fa	9.0	R1	8.9	R2	7.5	R3	7.0	R4	7.1	R5	7.0	R6
	gs	7.9	R1	7.6	R2	7.5	R3	7.0	R4	7.7	R5	7.0	R6

Afwezigheid

Via het onderdeel 'afwezigheid' kunt u een overzicht opvragen van de uren/data waarop uw zoon/dochter niet aanwezig is gemeld. De oorzaken kunnen divers zijn: een ziekmelding, een bruiloft, te laat gekomen.

Day	Activity	Time	Status	Hour
DO 3 APR	A - Afwezig	do 03 apr t/m do 03 apr	Nee	5e uur
DI 1 APR	A - Afwezig	di 01 apr t/m di 01 apr	Nee	4e uur
WO 19 MEI	Lesvervangende activiteit	wo 19 mrt t/m wo 19 mrt	Ja	1e uur

Berichten

Via SOMtoday ontvangt uw zoon/dochter diverse berichten. Dit kunnen automatische berichten zijn over opdrachten die moeten worden ingeleverd, maar ook persoonlijke berichten van de docent aan de klas of aan individuele leerlingen.

Date	Message	Sender	Time
	Nieuw bericht		
DI 10 JUN	Eindexamen herkansing Engels	van Mevr M.W.M. Haarman	di 10 jun om 09:03
VR 16 MEI	Skype a.s. zondagavond	van Dhr P H W P Kappen	vr 16 mei om 11:53
ZO 11 MEI	oortjes mee bij examen kunst	van Mevr M I Velsink	zo 11 mei om 21:09
DI 6 MEI	Gebruik woordenboeken eindexamen Engels	van Dhr J.B.M. Gulpen	di 06 mei om 12:59
	Woensdag 7 mei geen GS - Extra uitleg Republiek	van Dhr P H W P Kappen	di 06 mei om 12:01
MA 5 MEI	extra examentraining	van Mevr M I Velsink	ma 05 mei om 11:43

SOMtoday op je mobiel

Er bestaat een mobiele versie van SOMtoday. Via deze mobiele versie zijn echter niet ALLE functionaliteiten beschikbaar. De mobiele versie kan goede diensten bewijzen, maar de volledige versie van SOMtoday, zoals getoond op de laptop van de leerling, blijft leidend. Dus wat daar stelt, dat telt.

OPMERKINGEN/VRAGEN

Heeft u opmerkingen of vragen over de laptop, het gebruik ervan en/of de software, richt u dan tot de mentor van uw kind. De mentor weet op school de weg en kan u zo nodig doorverwijzen naar de juiste personen.

NOTITIES



Mondriaan College

openbare school voor mavo, havo en vwo

Bezoekadres: Mondriaanlaan 1, 5342 CN OSS

Postadres: Postbus 61, 5340 AB OSS

T 0412 675000

F 0412 627716

info@mondriaancollege.nl

www.mondriaancollege.nl