

# Frans Klas 2

## Werkboekje

### Chapitre 2

Het lichaam en de gezondheid  
*Le corps et la santé*



**Naam:** .....

**Klas:**..... **Cluster:**.....

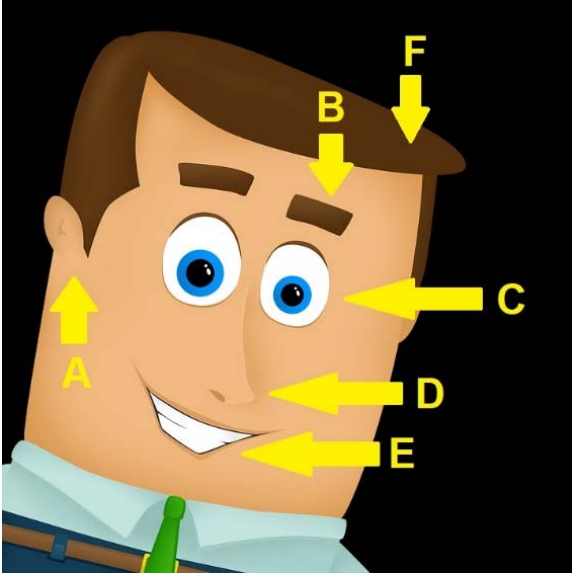
## Opdrachten bij Texte 2.1

### Opdracht 1

Maak opdracht 1 online in Wikiwijs.

### Opdracht 2

Welke woorden horen bij welke letters?



l'oreille  
les cheveux  
les sourcils  
le nez  
les dents  
l'oeil

A. ....  
B. ....  
C. ....

D. ....  
E. ....  
F. ....


### Opdracht 3

Schrijf hieronder de vertaling van de woorden van opdracht 1.

1. l'oreille .....
2. les cheveux .....
3. les sourcils .....
4. le nez .....
5. les dents .....
6. l'oeil .....

### Opdracht 4

Welke woorden horen bij welke letters?



- la bouche
- le menton
- les cils
- le front
- les joues

A. ....

D. ....

B. ....

E. ....

C. ....

### Opdracht 5

Schrijf hieronder de vertaling van de woorden van opdracht 1.

1. la bouche .....
2. le menton .....
3. les cils .....
4. le front .....
5. les joues .....

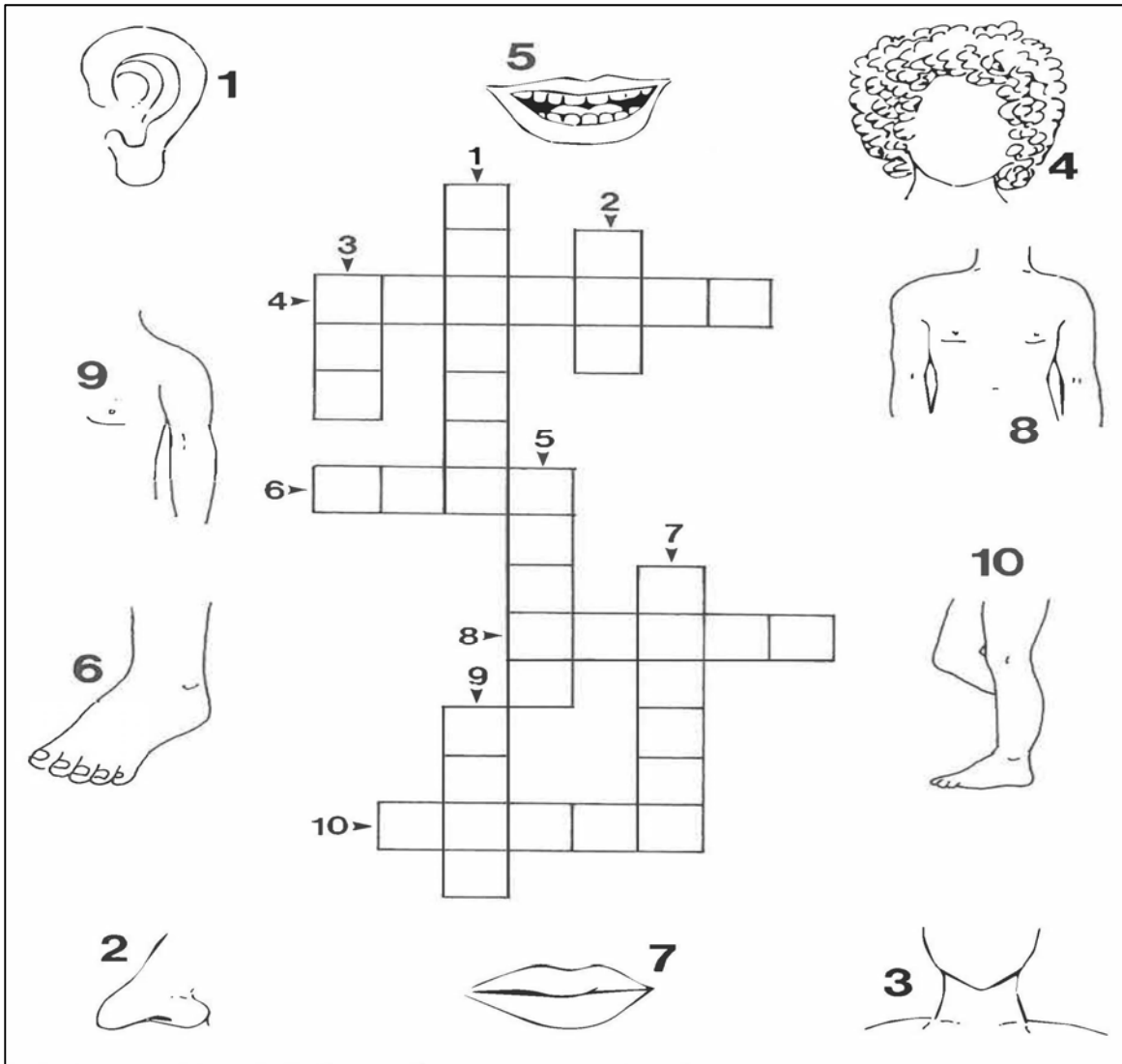
### Opdrachten bij Texte 2.2

### Opdracht 6, 7 en 8

Maak opdracht 6, 7 en 8 online in Wikiwijs.

## Opdracht 9

Bekijk de tekeningen en vul de kruiswoordpuzzel in.



## Opdrachten bij Texte 2.3

### Opdracht 10

Bekijk en lees de strip bij texte 2.3 en kies hieronder het juiste antwoord. *Vrai* (waar) of *faux* (niet waar)?

	vrai	faux
1 Julie is ziek.	<input type="radio"/>	<input type="radio"/>
2 Marco heeft buikpijn.	<input type="radio"/>	<input type="radio"/>
3 De verpleegster hoort Marco met Julie praten.	<input type="radio"/>	<input type="radio"/>
4 Marco heeft ook keelpijn.	<input type="radio"/>	<input type="radio"/>
5 De verpleegster denkt dat een toets de klachten van Marco veroorzaakt.	<input type="radio"/>	<input type="radio"/>

## Opdrachten bij Grammaire 2.4

### Opdracht 11

Maak onderstaande zinnen op twee manieren vragend. Gebruik geen vraagwoord!

1. Tu manges bien.

.....  
.....

2. Tu fais du sport.

.....  
.....

3. Elle est en forme.

.....  
.....

### Opdracht 12

Onderstaande vragen zijn door elkaar gehusseld. Zet de woorden weer in de juiste volgorde.

1. trois fois - il - par semaine - s'entraîne - ?

.....

2. mange - est-ce qu' - beaucoup - il - de fruits - ?

.....

3. par nuit - il - dort - dix heures - ?

.....

### Opdracht 13

Vertaal de zinnen van opdracht 12 in het Nederlands.

1. ....

2. ....

3. ....

### Opdracht 14

Combineer de juiste vertaling met het vraagwoord. Vul het schema in.

- |                  |            |
|------------------|------------|
| 1. où            | A. waarom  |
| 2. combien       | B. wat     |
| 3. qui           | C. hoe     |
| 4. qu'est-ce que | D. waar    |
| 5. pourquoi      | E. wie     |
| 6. comment       | F. hoeveel |

1	
2	
3	
4	
5	
6	

### Opdracht 15

Vul het juiste vraagwoord uit opdracht 14 in.

- ..... tu t'appelles?
- Tu habites .....
- ..... tu fais commesport?
- ..... de fois tu t'entraînes par semaine?
- ..... est ton entraîneur?
- ..... tu es végétarien? Parce que j'adore les animaux?

### Opdrachten bij Texte 2.5

#### Opdracht 16

Lees texte 2.5 en onderstreep het juiste antwoord.

- Texte 2.5 is *een reclametekst / een interview*.
- De titel betekent: *wat doe je om fit te blijven / hoe krijg je de juiste vorm?*
- De jongeren praten over *voeding en beweging / voeding en school*.

#### Opdracht 17

Lees texte 2.5 nogmaals en kruis aan wat de jongeren doen om gezond te blijven.

	Eric	Claire	Nicolas	Danique
veel sporten				
geen vlees eten				
voldoende slapen				
veel bewegen				
chocola eten				

## Opdracht 18

Beantwoord onderstaande vragen in het Nederlands.

1. Waarom is Eric vegetariër? .....
2. Wat eet Eric in plaats van vlees? .....
3. Is Claire vaak ziek? Schrijf de Franse woorden op waaraan je dat hebt gezien? .....
4. Wat doet Claire als ze moe is? .....
5. Waarom moet Nicolas goed uitgerust zijn, elke dag? .....
6. Hoe laat gaat Nicolas 's avonds slapen? .....
7. Vindt Danique dat ze veel beweegt? Leg je antwoord uit. ....
8. Wat zegt Danique over naar school gaan op de fiets? Noem twee dingen. ....

## Opdracht 19

Lees onderstaande adviezen van de schoolverpleegster en vul daarna de oefening in.

### Les conseils de l'infirmière scolaire Madame Moreau.

1. Prends trois repas par jour; le petit déjeuner, le déjeuner et le dîner.  
Ne mange pas trop de sucre, mange beaucoup de fruits et légumes...
2. Fais du sport trois fois par semaine. Bouge chaque jour: fais du vélo, prends l'escalier, danse...
3. Dors au moins huit heures par nuit.

1. Madame Moreau zegt dat je per dag ..... keer moet eten en dat je niet te veel ..... moet nemen.
2. Ze raadt aan om ..... keer in de week te sporten.
3. Ze zegt dat je minstens ..... uur moet slapen.

### Opdracht 20

Kruis aan welk advies / welke adviezen van Madame Moreau de jongeren uit Texte 2.5 opvolgen.

	Advies 1	Advies 2	Advies 3	Geen van de adviezen
Eric				
Claire				
Nicolas				
Danique				

### Opdracht 21

In de woordslang staan vijf woorden die met eten te maken hebben. Schrijf de woorden hieronder op. Alle woorden komen uit Texte 2.5.



1. ....
2. ....
3. ....
4. ....
5. ....

### Opdracht 22

Vertaal het onderstreepte woord in het Nederlands. Alle woorden komen uit Texte 2.5.

1. Qu'est-ce que tu fais pour rester en forme? Je fais du tennis. ....
2. Après un match de tennis, je suis toujours un peu fatigue. ....
3. Mais pour rester en forme, il faut beaucoup bouger! ....
4. Je vais poser des questions. Ça va? ....
5. Je dois bien dormir, je dors dix heures par nuit! ....
6. Pendant le Tour de France, on utilise le vélo. ....



## Opdrachten bij Texte 2.6

### Opdracht 23

Lees **texte 2.6** en kruis aan welke tips in de tekst worden gegeven.

- A. Doe nooit een piercing in je neus.
- B. Volg de mode en laat een piercing aanbrengen.
- C. Laat nooit op de markt een piercing aanbrengen.
- D. Ga altijd naar een professionele piercer.
- E. Alles moet steriel (schoon) zijn.
- F. Raak je piercing niet aan de twee eerste weken.
- G. Maak je piercing twee keer per week schoon.
- H. Als niet alles steriel is, kun je ziektes oplopen.
- I. Pas op voor allergische reacties: gebruik alleen nikkelvrije sieraden.
- J. Als je minderjarig bent, heb je toestemming van je ouders nodig.

### Opdracht 24

Combineer het schuingedrukte Franse woord met de vertaling. Vul het schema in.

- |   |                   |
|---|-------------------|
| 1. <i>J'ai le nez bouché.</i> Tu as un kleenex?         | A. het strand     |
| 2. <i>La langue</i> est dans la bouche.                 | B. de week        |
| 3. <i>Le nombril</i> est sur le ventre.                 | C. nodig          |
| 4. <i>Les sourcils</i> sont au-dessus des yeux.         | D. alleen maar    |
| 5. Je vais à <i>la plage</i> pendant les vacances.      | E. wenkbrauwen    |
| 6. <i>J'achète des fruits</i> au marché.                | F. de navel       |
| 7. Les jours de <i>la semaine</i> .                     | G. de tong        |
| 8. Je ne suis pas riche: j'ai <i>seulement</i> 5 euros. | H. de toestemming |
| 9. J'ai <i>besoin</i> d'une photocopie.                 | I. de markt       |
| 10. <i>J'ai l'autorisation</i> de mes parents.          | J. de neus        |

1.	
2.	
3.	
4.	
5.	
6.	
7.	
8.	
9.	
10.	

## Opdrachten bij Grammaire 2.7

### Opdracht 25

Onderstreep de persoonsvorm.

1. Je suis en forme.
2. Il mange un croissant.
3. Tu es malade.
4. Ils jouent au foot.
5. Tu fais du sport?

### Opdracht 26

Maak de zinnen uit opdracht 25 ontkennend met ne ... pas of n'... pas.

1. ....
2. ....
3. ....
4. ....
5. ....

### Opdracht 27

Onderstreep de persoonsvorm.

1. Il veut manger de viande.
2. Nous aimons les légumes.
3. J'ai mangé beaucoup.
4. Ils ont joué au foot.
5. Tu as fait du sport?

### Opdracht 28

Maak de zinnen uit opdracht 27 ontkennend met ne ... pas of n'... pas.

1. ....
2. ....
3. ....
4. ....
5. ....

### Opdracht 29

Vul de ontkenning in die tussen haakjes staat.

1. (niet) Danique ..... aime ..... la viande.
2. (nooit) Elle adore les animaux et elle ..... mange .....  
de viande!
3. (niets) Et le soir, elle ..... mange ..... au dîner.
4. (niet meer) Sa mère ..... sait ..... quoi faire.
5. (nog niet) Elle ..... a ..... trouvé de solution.

### Opdracht 30

**Maak onderstaande zinnen ontkennend. Gebruik het woord dat tussen haakjes staat. Schrijf de hele zin op.**

1. (niet) Didier va à l'école.

.....

2. (nog niet) Paul et Lucas vont faire du foot.

.....

3. (niet meer) Berenice a de la fièvre.

.....

4. (nooit) Matthieu va à l'hôpital.

.....

5. (niets) Mes parents mangent aujourd'hui.

.....

### Opdracht 31

**Onderstaande zinnen zijn door elkaar gehusseld. Zet de woorden in de juiste volgorde.**

1. ne - plus - suis - je - en forme

.....

2. ce soir - tu - ne - à la télé - rien - regardes

.....

3. allez - jamais - vous - un médecin - n' - voir

.....

4. de viande - manger - ne - il - plus

.....

5. Marc et Paul - malade - sont - jamais - ne

.....

## Opdrachten bij Prases 2.8

### Opdracht 32

Lees de antwoorden hieronder. Wat zijn de bijbehorende vragen? Schrijf de vragen op (in het Frans). De zinnen vind je in Phrases 2.8.

.....

1. Je mange beaucoup de fruits.

.....

2. Oui, je fais du jogging.

.....

3. Je m'entraîne deux fois par semaine.

## Opdrachten bij Texte 2.9

### Opdracht 33

Lees tekst "accident grave" van texte 2.9 en beantwoord de vragen in het Nederlands.

1. Wie is omvergereden door een auto?

.....

2. Is de chauffeur van de auto bij het meisje gebleven?

.....

3. Wat moeten de getuigen van het ongeluk doen?

.....

4. Hoe kunnen ze dat doen? Noem drie manieren.

.....

.....

### Opdracht 34

Lees nu de andere twee teksten van texte 2.9 en beantwoord de vragen in het Nederlands.

1. Wie wordt beschreven in de 2<sup>e</sup> tekst (de blauwe tekst)?

.....

2. Wie gaf die beschrijving?

.....

3. Wie heeft het bedankbriefje geschreven?

.....

### Opdracht 35

Lees nogmaals alle drie de teksten van texte 2.9 en beantwoord de vragen het Nederlands.

1. Op welke dag is het meisje omvergereden? .....
2. Hoe laat is dit gebeurd? .....
3. Voor welk gebouw is het ongeluk gebeurd? .....
4. Wat is het merk en de kleur van de auto die betrokken is bij het ongeluk?  
.....
5. Hoe heeft Victor S. het meisje geholpen? .....
6. Hoe lang heeft ze in coma gelegen? .....
7. Welk lichaamsdeel heeft het meisje gebroken? .....
8. Hoe lang moet ze nog in het ziekenhuis blijven? .....

### Opdracht 36

Zoek de vertaling van onderstaande zinsdelen op in texte 2.9.

1. afgelopen woensdag .....
2. een ernstig ongeluk .....
3. hij is uit zijn auto gestapt .....
4. met hoge snelheid .....
5. het gaat om een Peugeot .....
6. dankzij Victor S. ....
7. iedereen bedanken .....
8. met zijn mobiel .....
9. het gaat beter .....
10. in het ziekenhuis blijven .....

### Opdrachten bij Texte 2.10

### Opdracht 37, 38 en 39

Maak opdracht 37, 38 en 39 online in Wikiwijs.

## Vocabulaire et phrases - Chapitre 2

### Vocabulaire 2.1

le visage	het gezicht
la tête	het hoofd
le front	het voorhoofd
les oreilles	de oren
l'oreille	het oor
les joues	de wangen
les cheveux	het haar
les yeux	de ogen
l'oeil	het oog
les paupières	de oogleden
les sourcils	de wenkbrauwen
la bouche	de mond
le nez	de neus
les cils	de wimpers
le menton	de kin
les dents	de tanden

### Vocabulaire 2.2

le corps	het lichaam
la tête	het hoofd
le cou	de hals
les épaules	de schouders
le bras	de arm
la main	de hand
le ventre	de buik
la jambe	het been
le pied	de voet
le tronc	de romp
le doigt	de vinger
le genou	de knie
le dos	de rug
la gorge	de keel
la cheville	de enkel

### Phrases 2.3

Tu es malade?	Ben je ziek?
Et toi?	En jij?
Je ne me sens bien.	Ik voel me niet goed.
J'ai très mal au ventre.	Ik heb erge buikpijn.
J'ai mal à la tête.	Ik heb hoofdpijn.
Qu'est-ce que tu as?	Wat heb je?

<b>Vocabulaire 2.4</b>	
tu vas	jij gaat
Paris	Parijs
pourquoi	waarom
qui	wie
où	waar
quand	wanneer
comment	hoe
combien	hoeveel
qu'est-ce que	wat
à quelle heure	hoe laat
quel(le)	welke

<b>Vocabulaire 2.5</b>	
rester en forme	in vorm blijven
poser	stellen
la question	de vraag
manger	eten
demander	vragen
souvent	vaak
les fruits	het fruit
les légumes	de groenten
par jour	per dag
la viande	het vlees
nécessaire	noodzakelijk
les noix	de noten
presque	bijna
jamais	nooit
toujours	altijd
malade	ziek
fatigué( e)	moe
un petit morceau	een stukje
tous les jours	elke dag
parce que	omdat
après	na
les cours	de lessen
la piscine	het zwembad
dormir	slapen
par nuit	per nacht
bouger	bewegen
beaucoup	veel
le vélo	de fiets
la campagne	het platteland
la santé	de gezondheid

<b>Vocabulaire 2.6</b>	
sans	zonder
la langue	de tong
le nombril	de navel
fais attention	pas op
un marché	een markt
la plage	het strand
en plein air	buiten
très	erg
important	belangrijk
toucher	aanraken
toute la journée	de hele dag
par jour	per dag
le bijou	het sieraad
seulement	slechts / alleen maar
besoin	nodig
une autorisation	een toestemming
écrite	geschreven

<b>Vocabulaire 2.7</b>	
ne ... pas	niet / geen
n'... pas	niet / geen
ne ... plus	niet meer
ne ... jamais	nooit
ne ... rien	niets
ne ... pas encore	nog niet
je parle	ik praat
je ne parle pas	ik praat niet
aimer	houden van
manger	eten
je suis	ik ben
j'ai	ik heb
regarder	kijken
prendre	nemen
jouer	spelen

<b>Phrases 2.8</b>	
Ça va bien?	Gaat het goed?
Oui, je suis en forme.	Ja, ik ben in vorm.
Tu manges bien?	Eet je goed?
Je mange beaucoup de fruits.	Ik eet veel fruit.
Je suis végétarien(ne).	Ik ben vegetariër.
Tu fais du sport?	Doe jij aan sport?
Oui, je fais du jogging.	Ja, ik doe aan hardlopen.



Tu t'entraînes souvent?	Train je vaak?
Je m'entraîne deux fois par semaine.	Ik train twee keer per week.
Je m'entraîne tous les jours.	Ik train elke dag.
C'est aussi bien.	Dat is ook goed.
Je ne suis presque jamais malade.	Ik ben bijna nooit ziek.
Je ne fais pas de sport, mais je bouge beaucoup.	Ik sport niet, maar ik beweeg veel.
C'est bon pour la santé.	Het is goed voor de gezondheid.

<b>Vocabulaire 2.9</b>	
un témoin	een getuige
un accident	een ongeluk
grave	ernstig
dernier	afgelopen
devant	voor
la voiture	de auto
renverser	omverrijden
une fille	een meisje
il est sorti	hij is uitgestapt
la route	de weg
puis	vervolgens
la vitesse	de snelheid
il s'agit de	het gaat om
immatriculée	geregistreerd / met kenteken
la description	de beschrijving
grâce à	dankzij
donner	geven
moyen(ne)	gemiddeld
chauve	kaal
assez	nogal / tamelijk
tout le monde	iedereen
les fleurs	de bloemen
le portable	de mobiel
pendant	tijdens / gedurende
cassé( e)	gebroken
la jambe	het been
le plâtre	het gips
mieux	beter
maintenant	nu
rester	blijven
l'hôpital	het ziekenhuis

<b>Vocabulaire 2.10</b>	
le docteur	de dokter
le dentiste	de tandarts
prévenir	voorkomen
guérir	genezen
bon pour la santé	goed voor de gezondheid
malade	ziek
des médicaments	medicijnen
se détendre	zich ontspannen
faire du sport	sporten
la pharmacie	de apotheek
une ordonnance	een recept
rembourser	vergoeden
un sirop	een drankje
avoir de la fièvre	koorts hebben
un bouton	een puistje
mettre de la crème	zich insmeren
j'ai mal à	ik heb pijn aan