






BPV-GEGEVENS

	NAAM
	STUDENTNUMMER
	SCHOOL / OPLEIDING



Deze BPV-wijzer is gemaakt door de mbo-welzijnsopleidingen van Alfa-college, Drenthe College, Noorderpoort en ROC Menso Alting. Zij werken ruim 15 jaar samen binnen Netwerk ZON.

Heb je opmerkingen over deze BPV-wijzer of tips om de inhoud te verbeteren? Geef het door aan de BPV-coördinator van je opleiding.

Niets uit deze uitgave mag worden overgenomen zonder schriftelijke toestemming van Netwerk ZON.
© Netwerk ZON, september 2016, versie 2016.01.



BPV: ZO WERKT 'T



VOG en/of hepatitis

Voor sommige opleidingen is het nodig dat je een verklaring omtrent gedrag en/of een hepatitis-verklaring hebt. Als dit op jou van toepassing is dan krijg je van je opleiding daar informatie over.



Voortgang volgen

Gedurende je BPV-periode zijn meerdere momenten ingebouwd waarmee jij en je begeleiders je voortgang kunnen volgen.

Dat gebeurt met de volgende methodieken en gespreksmomenten:

- 360 graden feedback methode
- begeleidingsgesprekken
- voortgangsgesprekken

De beroepspraktijkvorming (BPV) is een belangrijk onderdeel van je mbo-opleiding. In de praktijk leer je immers het echte werk kennen en ontdek je wat bij je past, waar je goed in bent en waarin je je verder kunt ontwikkelen.

Op school doe je kennis op en leer je vaardigheden die een goede professional in jouw vakgebied nodig heeft. In de praktijk ga je daar concreet mee aan de slag en reflecteer je actief op je gedrag en je ontwikkel- en leerpunten. Uiteraard krijg je tips mee, ondersteuning van je begeleiders en concrete handvatten aan welke formele eisen je BPV moet voldoen. Informatie daarover vind je in deze BPV-wijzer.

Goed om te weten

De BPV van de welzijnsopleidingen van Alfa-college, Drenthe College, Noorderpoort en ROC Menso Alting is op dezelfde manier geregeld. Deze opleidingen stemmen BPV-periodes op elkaar af en gebruiken dezelfde BPV-wijzer. Het studiemateriaal en bepaalde BPV-opdrachten kunnen wel per opleiding verschillen. De informatie die specifiek voor jouw opleiding van toepassing is, staat in de BPV-informatie van je school.

Over de BPV-instellingen

Zodra je je BPV kan doen, informeert je opleiding je over de werkwijze en de verdere gang van zaken. Is de BPV-instelling bekend, dan wordt er vooraf een overeenkomst opgesteld. Deze beroepspraktijk-overeenkomst wordt ook wel BPV-O genoemd.

In deze overeenkomst worden alle formaliteiten vastgelegd, zoals de totale BPV-periode en BPV-uren. Je opleiding zorgt ervoor dat de overeenkomst wordt opgesteld en aan alle eisen voldoet.

BEGELEIDING



Reflecteren en bewust leren

Besteed tijdens je BPV veel aandacht aan reflectie. Je leert van je ervaringen als je reflecteert op je eigen handelen en als je je bewust bent van je ontwikkeling. Gebruik daarvoor het 360 graden feedback-formulier.



Tijdens je opleiding heb je een aantal BPV-periodes. In het eerste leerjaar doe je voorbereidende opdrachten, vanaf het tweede leerjaar doe je ook examens in de BPV.

De BPV-instelling is een door SBB (Samenwerkingsorganisatie Beroepsonderwijs Bedrijfsleven) erkend leerbedrijf. Tijdens je BPV krijg je begeleiding van professionals die in de BPV-instelling werken. Ze ondersteunen je bij opdrachten, leerdoelen en geven je feedback. Afhankelijk van de grootte van de instelling of het bedrijf waar je je BPV gaat doen, krijg je te maken met één of twee functionarissen.

Jouw begeleiders in de BPV-instelling

■ Werkbegeleider:

Dit is een gediplomeerde medewerker die je begeleidt in de dagelijkse werkpraktijk. Met hem of haar bespreek je je leerdoelen, maak je werkafspraken en heb je begeleidingsgesprekken en voortgangsgesprekken.

■ Praktijkopleider:

Grotere organisaties, zoals in de ouderenzorg, hebben praktijkopleiders in dienst. In dat geval regelt en coördineert deze functionaris je BPV en legt hij of zij ook alle formaliteiten vast.

Wat doet de werkbegeleider?

Je werkbegeleider is in eerste instantie verantwoordelijk voor het werk in de BPV-instelling en de begeleiding van bijvoorbeeld cliënten. Van jouw begeleider mag je het volgende verwachten:

- De werkbegeleider heeft tijd om je te begeleiden. Elke week zijn er voldoende momenten om samen te werken. Dit is belangrijk om een goed beeld te krijgen van je houding en functioneren.
- Er is regelmatig een evaluatiemoment over de dagelijkse werkzaamheden. De werkbegeleider heeft gelegenheid om direct feedback te geven. Voor jou zijn feedback en reflectie belangrijke middelen om te leren.
- In het begin van je BPV is er minstens één keer per week een vast moment voor een begeleidingsgesprek. Later in de BPV kan dit



Ontwikkelpunten

Ontwikkelpunten neem je mee naar de volgende BPV-periode. Dit wordt in het voortgangsgesprek besproken en vastgelegd.

Om door te kunnen gaan naar de volgende BPV-periode, moet je voldoen aan alle 'harde' eisen, zoals voldoende gewerkte uren, verslagen en ingevulde 360 graden feedback-formulieren.



Urenoverzicht

Spreek met je begeleiders af wanneer en hoe je je urenoverzicht invult en laat paraferen. Volg de instructies van je opleiding hoe je het formulier archiveert.

gesprek één keer per twee weken worden gedaan. In deze begeleidingsgesprekken kunnen jullie aandacht besteden aan het leerproces, werkprocessen en opdrachten. Van jou wordt verwacht dat jij er zelf voor zorgt dat de begeleidingsgesprekken worden gepland.

- Als je gedrag en houding niet passen bij de waarden en normen van de BPV-instelling, de beroepshouding of je ontwikkelingsproces, dan zal je werkbegeleider je daarop aanspreken. Hij of zij neemt contact op met je BPV-docent als je ontwikkeling of de BPV-situatie daar om vraagt.
- In elke BPV beoordeelt de werkbegeleider je voortgang.

Wat doet de BPV-docent?

De BPV-docent is het aanspreekpunt vanuit je opleiding. Hij of zij volgt je BPV en bewaakt dat jij goed kunt leren en correct beoordeeld kan worden.

- De BPV-docent heeft regelmatig contact met de BPV-instelling en jouw werkbegeleider. Dat kan telefonisch, per mail of door een bezoek te brengen aan je BPV-instelling.
- De BPV-docent bewaakt de voortgang en de kwaliteit van je BPV.
- De BPV-docent is verantwoordelijk voor de administratieve taken rond de afronding van je BPV. Hij of zij zorgt ervoor dat ingevulde en ondertekende formulieren op de juiste plaats terechtkomen en bewaakt dat formele zaken volgens de afgesproken procedure verlopen.

Wat verwachten begeleiders van jou?

■ Begeleidingsgesprekken plannen, werkafspraken vastleggen en logboek bijhouden

Begeleidingsgesprekken met je werkbegeleider plan jij zelf in. Tijdens die gesprekken maak je werkafspraken. Samen met je werkbegeleider spreek je af hoe je die vastlegt. Je zorgt ervoor dat je de werkafspraken en ook je logboek bij je hebt tijdens begeleidings- en voortgangsgesprekken.

■ Uren bijhouden en formulier laten paraferen

Vul elke week je gewerkte uren in op het urenoverzicht en laat het paraferen door je werkbegeleider. Het urenoverzicht vind je in deze map bij 'formulieren'.



Begeleidingsgesprek

- werkafspraken maken
- planning afstemmen
- student neemt initiatief, organiseert en leidt gesprek
- dagelijks, wekelijks of tweewekelijks



Voortgangsgesprek

- leerdoelen afstemmen
- formele vastlegging van de voortgang
- urenoverzichten bespreken en ondertekenen
- ingevulde 360 graden feedback-formulieren bespreken
- formulier 'rapportage voortgang' invullen en ondertekenen
- BPV-docent of student leidt het gesprek; de student bereidt voor en maakt verslag
- gemiddeld 2x tijdens BPV-periode

■ 360 graden feedback-formulier laten invullen en samenvattingen maken

Het 360 graden feedback-formulier laat je gedurende je BPV meerdere keren invullen door twee collega's in je BPV-instelling, onder wie je werkbegeleider. Je vult het formulier dan ook zelf in en je maakt telkens een samenvatting met daarin aandacht voor leer- en ontwikkelpunten.

■ Voortgangsgesprekken plannen en voorbereiden

De werkbegeleider en/of BPV-docent plannen voortgangsgesprekken in. Meestal worden er twee voortgangsgesprekken per BPV gepland. Tijdens die gesprekken wordt het volgende besproken:

- ingevulde 360 graden feedback-formulieren en je samenvatting daarvan
- werkafspraken die gemaakt zijn tijdens begeleidingsgesprekken
- urenoverzicht
- rapportageformulier

Heb je een voortgangsgesprek, dan zorg je ervoor dat je alle documenten en formulieren bij de hand hebt. Je vult ook vooraf het rapportageformulier in. Je stuurt dit formulier minimaal drie werkdagen van te voren naar je werkbegeleider en BPV-docent.

■ Verslagen maken tijdens voortgangsgesprekken

Je ingevulde rapportageformulier is een terugblik op de afgelopen periode. Tijdens het voortgangsgesprek noteer je op dit formulier alle afspraken die gemaakt worden. Op deze manier maak je een gespreksverslag. Het rapportageformulier wordt vervolgens door jezelf en je begeleiders ondertekend en bewaard in je studentendossier. Jij bewaart een kopie in je BPV-wijzer. Je vindt het rapportageformulier in deze map bij 'formulieren'.

■ Afronding van de BPV

Aan het einde van een BPV-periode moet je:

- voldoen aan de eisen van je opleiding
- voldoende BPV-uren hebben gemaakt
- aantoonbare voortgang laten zien, vastgelegd door middel van de 360 graden feedback-methodiek

Om de BPV aan het eind van de opleiding af te ronden, moet je naast bovenstaande punten ook op alle examens (dus op alle werkprocessen) een voldoende gehaald hebben.

**Logboek bijhouden**

In een logboek beschrijf je voor jezelf je ervaringen in de BPV. Besteed zowel aandacht aan de positieve als minder positieve ervaringen. Als je dat regelmatig doet, krijg je een goed beeld van je leerpunten.



Lees naast de informatie in deze BPV-wijzer ook de BPV-informatie van je school zorgvuldig door. Heb je daar vragen over? Neem dan contact op met je BPV-docent.

10 TIPS

Goede begeleiding tijdens je BPV is belangrijk. Je BPV-docent en je werkbegeleider nemen die taak serieus en zullen er alles aan doen om je BPV tot een succes te maken. Jij hebt in die begeleiding ook een belangrijke rol.

- 1** Heb je een kennismakingsgesprek met je BPV-instelling? Bereid je goed voor. Vragen of wensen? Zet ze vooraf op een rij.
- 2** Maak een werkplan volgens de aanwijzingen van je opleiding. Bespreek je werkplan met je (BPV-)docent en je werkbegeleider. Luister naar feedback en stel je plan bij.
- 3** Bereid opdrachten in je BPV zorgvuldig voor en voer activiteiten serieus en zo goed mogelijk uit.
- 4** Neem het initiatief voor begeleidingsgesprekken. Plan afspraken in en leg afspraken vast. Jij bent gespreksleider.
- 5** Werk actief mee met je werkbegeleider en andere collega's in de BPV-instelling. Wees nieuwsgierig. Stel vragen.
- 6** Controleer zelf of je activiteiten en opdrachten goed hebt uitgevoerd.
- 7** Verzamel bewijsmateriaal waaruit blijkt dat je je ontwikkelt en bewaar documenten zorgvuldig.
- 8** Lever documenten op tijd aan voor je voortgangsgesprekken.
- 9** Heb je problemen met activiteiten of zijn regels en afspraken niet duidelijk voor je? Wacht niet af, maar onderneem actie! Neem contact op met je werkbegeleider.
- 10** Zorg ervoor dat je regels en afspraken in je BPV-instelling kent en houd je daaraan.

EXAMENS



Examen?

Bereid je goed voor!

- lees het examen zorgvuldig door
- maak afspraken met je examinatoren over plaats en tijdstip
- spreek ook af hoe je de bewijsstukken inlevert
- elk bewijsstuk moet voorzien zijn van de naam en handtekening van jezelf en van je examinator(en)

De voorbereiding van je examen(s) beschrijf je in je examenplanning.

Wat is een examen?

Een exameneenheid bestaat uit één of meerdere werkprocessen. Ieder werkproces wordt geëxamineerd. Een examen is bedoeld om te beoordelen of je beschikt over de voor het beroep vereiste kennis, houding en vaardigheden. Daarmee wordt bepaald of je een werkproces hebt behaald.

Je voert de examens zelfstandig en individueel uit. Een examinator van je opleiding en/of BPV-instelling beoordeelt je. Deze examinator is onafhankelijk en bij voorkeur niet dezelfde persoon als je werkbegeleider.

Inhoud, planning en exameneisen

Als je begint met je BPV krijg je op school examens uitgereikt. Hier zit ook uitleg bij hoe je de examens moet plannen en waar je aan moet voldoen. Bewaar die exameninformatie in deze map. In deze map vind je een formulier van jouw opleiding met alle exameneenheden op een rij. Op dit formulier houd je je resultaten bij.

Vier examenvormen

Een examenvorm is een gedragsbeoordeling, beroepsproduct, verantwoordingsverslag of een examengesprek. Elke examenvorm levert een bewijsstuk op.

a) Gedragsbeoordeling

Bij een gedragsbeoordeling krijg je een opdracht in de (beroeps) praktijk. Je wordt beoordeeld op hoe je handelt.

Is deze examenvorm in de BPV-instelling niet mogelijk, dan kun je dit in een nagebootste omgeving doen, bijvoorbeeld op school.

Dit gebeurt altijd volgens de afspraken die voor jouw opleiding gelden.



Een examenvorm is:

- gedragsbeoordeling
- beroepsproduct
- verantwoordingsverslag
- examengesprek

Elke examenvorm levert een bewijsstuk op.



Je mag examen doen als je voldoet aan de voorwaarden die op het go/no-go formulier staan. In de BPV-informatie van je school lees je daar meer over.

b) Beroepsproduct

Dit is een opdracht waarvoor je een product moet maken. Denk bijvoorbeeld aan een activiteitenplan, observatie of rapportage.

c) Verantwoordingsverslag

Je schrijft een verslag waarin je uitlegt hoe je te werk bent gegaan en welke keuzes je hebt gemaakt op basis van je kennis. Je beschrijft ook waarom je wat hebt gedaan.

d) Examengesprek

In een gesprek met je examinatoren maak je duidelijk dat je met kennis van zaken hebt gehandeld in de beroepspraktijk. Dat doe je aan de hand van voorbeelden uit je eigen beroepspraktijk.

Overgang naar het examen

Je kunt starten met het examen als je voldoet aan de voorwaarden die genoemd worden op het go/no-go formulier van je opleiding. Je opleiding bepaalt hoe dat besluit wordt genomen.

Examen: voorbereiding, uitvoering en beoordeling

Vorbereiding

- Lees het examen goed door.
 - Weet wat je moet doen en waarop je wordt beoordeeld.
 - In de beoordelingslijst staan de criteria beschreven.
- Maak afspraken met je examiner(en) over de plaats, het tijdstip en de duur van het examen.
- Maak afspraken met je examiner(en) over het inleveren van de bewijsstukken.

Uitvoering

Je gaat aan de slag met de opdrachten uit het examen. Je voert de opdrachten zelfstandig uit, tenzij anders staat aangegeven bij de moeilijkheidsgraad. Je maakt de opdracht zoals dat van je wordt gevraagd. Wanneer de tijdsduur van belang is, staat in de opdracht aangegeven hoe lang dat examenonderdeel mag duren. De bewijsstukken moet je op tijd inleveren, volgens de richtlijnen van je opleiding.



Elk werkproces heeft een eigen beoordelingslijst. Op alle beoordelingscriteria moet je een voldoende halen.



Vragen?

Heb je vragen over opdrachten of examens? Is iets je niet helemaal duidelijk? Wacht dan niet af, maar mail of bel met je werkbegeleider of je BPV-docent.

Beoordeling

Een examen bestaat uit een of meerdere werkprocessen. Elk werkproces wordt beoordeeld en heeft een eigen beoordelingslijst.

Je krijgt per examen een of twee examinatoren: een examiner uit de praktijk en/of een examiner van je opleiding.

De examiner of één van de examinatoren vult de beoordelingslijst in en onderbouwt de beoordeling. Als het nodig is, kan de examiner een uitgebreide onderbouwing op een extra blad toevoegen.

Alle beoordelingscriteria moeten minimaal met voldoende beoordeeld zijn.

Per werkproces staat aangegeven hoeveel punten je nodig hebt voor de eindwaardering 'goed'. Soms krijg je een beoordeling die is uitgedrukt in een cijfer (1 t/m 10).

Op elke beoordelingslijst tekenen de examinatoren voor akkoord. Voor de door jou opgeleverde resultaten tekent de examiner uit de praktijk ook voor:

- Authenticiteit (echtheid)
- Actualiteit (nabije werkelijkheid)
- Relevantie (van toepassing op de situatie)

Examencommissie stelt examenbeoordeling vast

De examencommissie van je opleiding stelt uiteindelijk de examenbeoordeling vast en besluit of je al dan niet geslaagd bent voor een examen.

Eén herkansing per werkproces

Heb je een onvoldoende gekregen op een werkproces, en dus een examen niet gehaald, dan krijg je per werkproces één herkansing. In overleg met je BPV-docent en je werkbegeleider wordt de herkansing afgesproken.

FORMULIEREN



FORMULIEREN ↓

BPV URENOVERZICHT



Student

School

BPV-instelling

Werkbegeleider

BPV-docent

BPV-periode

van

tot

	DATA	BPV-UREN	PARAAF BPV-BEGELEIDER
WEEK:			
WEEK:			
WEEK:			
WEEK:			
WEEK:			
WEEK:			
WEEK:			
WEEK:			
WEEK:			
WEEK:			

	DATA	BPV-UREN	PARAAF BPV-BEGELEIDER
WEEK:			
WEEK:			
WEEK:			
WEEK:			
WEEK:			
WEEK:			
WEEK:			
WEEK:			
WEEK:			
WEEK:			
TOTAAL AANTAL BPV-UREN			



Handtekening werkbegeleider _____

Handtekening student _____

Datum _____

RAPPORTAGE VOORTGANG BPV



Student

School

BPV-instelling

Werkbegeleider

BPV-docent

BPV-periode

van

tot

Datum gesprek

1 Terugblik afgelopen periode

2 Bespreken samenvatting 360 graden feedback



3 Opdrachten

Hoe heb je aan je opdrachten gewerkt?

4 Urenoverzicht

voldaan niet voldaan

5 Vooruitblik

Afspraken en leerdoelen:



Handtekening werkbegeleider:

Handtekening BPV-docent:

Handtekening student: (voor gezien)

Datum:

360 GRADEN FEEDBACK BEROEPSHOUDING



Student _____

BPV-instelling _____

Ingevuld door _____

Functie _____

BPV-periode _____ van _____ tot _____

Datum _____

Laatste BPV ja nee
(aan het eind van de opleiding moeten alle criteria minimaal een voldoende zijn)

SAMENWERKEN

Competenties: aandacht en begrip tonen | samenwerken en overleggen

	GOED	VOLDOENDE	ONVOLDOENDE
Je luistert goed naar wat anderen te zeggen hebben			
Je schat in wat je wel en niet kunt zeggen			
Je overlegt tijdig en regelmatig met collega's, medestudenten, begeleiders en anderen			
Je deelt kennis en expertise met anderen			
Je onderhoudt contacten in je werk effectief en functioneel			
Je neemt uit jezelf taken op je bij drukte en uitval van collega's en medestudenten			

VERANTWOORDELIJK HANDELEN

Competenties: beslissen en activiteiten initiëren | materialen en middelen inzetten
instructies en procedures opvolgen

Je komt afspraken na en volgt procedures en regels op			
Je gebruikt middelen en materialen zorgvuldig en duurzaam			
Je bent aanspreekbaar op je gedrag en de taken die je uitvoert			
Je werkt op basis van je functie zelfstandig en methodisch			
Je schat risico's tijdig in en handelt ernaar			
Je blijft gericht op je werk in stresssituaties			

	GOED	VOLDOENDE	ONVOLDOENDE
ASSERTIEF REAGEREN			
Competenties: beslissen en activiteiten initiëren overtuigen en beïnvloeden			
Je begint uit jezelf een gesprek en stelt vragen als zaken je niet duidelijk zijn			
Je hebt een overtuigende eigen mening en argumentatie			
Je geeft je eigen grenzen duidelijk aan			
Je bent proactief bij dilemma's op school en in je werk			
Je komt op voor je eigen belangen en houdt rekening met de belangen van anderen			
Je schat bij meningsverschillen de onderhandelingsruimte goed in om tot acceptabele oplossingen te komen			
REFLECTEREN OP EIGEN HANDELEN			
Competenties: onderzoeken leren			
Je gebruikt reflectiemethoden om te leren			
Je verantwoordt je eigen handelen			
Je overziet de gevolgen van je handelen voor jezelf en anderen			
Je onderzoekt je kwaliteiten en ontwikkelt deze verder			
Je staat open voor nieuwe informatie			
Je evalueert je leerproces en trekt daaruit conclusies			
OMGAAN MET FEEDBACK			
Competenties: beslissen en activiteiten initiëren met druk en tegenslag omgaan gedrevenheid en ambitie tonen			
Je hanteert de feedbackregels correct			
Je gebruikt fouten en feedback om van te leren			
Je maakt keuzes die passen bij je (leer)ervaringen en (beroeps)situatie			
Je investeert tijd en energie om eigen leerdoelen te ontdekken en te realiseren			
Je bespreekt gevoelens van onzekerheid met collega's, medestudenten en je begeleider			
Je toont doorzettingsvermogen wanneer het tegenzit			
INVOELEND EN SOCIAAL HANDELEN			
Competenties: aandacht en begrip tonen ethisch en integer handelen			
Je geeft anderen de ruimte om zich te uiten			
Je toont empathie			
Je respecteert gedachten en gevoelens van anderen			
Je waardeert verschillen tussen mensen			
Je toont positieve belangstelling en waardering voor anderen			
Je draagt bij aan een positieve sfeer op school en in het werk			

Met toestemming overgenomen van Stichting Consortium Beroepsonderwijs

TOTAALOVERZICHT UREN BPV EN 360 GRADEN FEEDBACK MBO-WELZIJSOPLEIDINGEN



Naam _____

Studentnummer _____

School _____

BPV	AANTAL UREN	360 GRADEN FEEDBACK BEROEPSHOUDING
LEERJAAR _____ VAN _____ TOT _____	<input type="text"/>	<input type="radio"/> AANWEZIG <input type="radio"/> NIET AANWEZIG
LEERJAAR _____ VAN _____ TOT _____	<input type="text"/>	<input type="radio"/> AANWEZIG <input type="radio"/> NIET AANWEZIG
LEERJAAR _____ VAN _____ TOT _____	<input type="text"/>	<input type="radio"/> AANWEZIG <input type="radio"/> NIET AANWEZIG
LEERJAAR _____ VAN _____ TOT _____	<input type="text"/>	<input type="radio"/> AANWEZIG <input type="radio"/> NIET AANWEZIG
LEERJAAR _____ VAN _____ TOT _____	<input type="text"/>	<input type="radio"/> AANWEZIG <input type="radio"/> NIET AANWEZIG
TOTAAL	<input type="text"/> +	LAATSTE BPV ALLE CRITERIA MINIMAAL VOLDOENDE? <input type="radio"/> JA <input type="radio"/> NEE

* Zie BPV-overeenkomst. Hierin zijn afspraken over het aantal uren vastgelegd.



EINDBEOORDELING VAN DE BPV

Uren	<input type="radio"/> VOLDOENDE <input type="radio"/> ONVOLDOENDE
360 graden feedback beroepshouding Aan het eind van de opleiding moeten alle criteria minimaal een voldoende zijn.	<input type="radio"/> VOLDAAN <input type="radio"/> NIET VOLDAAN



Datum _____

Naam BPV-docent _____

Handtekening BPV-docent _____

Handtekening student (voor gezien) _____

Let op: dit formulier moet je aan het eind van de laatste BPV-periode inleveren op school, volgens de procedure van jouw ROC.

MAATSCHAPPELIJKE ZORG RESULTATEN EXAMENS

PROFIEL 1 - BEGELEIDER GEHANDICAPTENZORG NIVEAU 3

Exameneenheid A	RESULTAAT EERSTE KANS	RESULTAAT TWEEDE KANS
B1 – K1 – W1 Inventariseert ondersteuningsvragen van de cliënt	DATUM _____ <input type="radio"/> ONVOLDOENDE <input type="radio"/> VOLDOENDE <input type="radio"/> GOED	DATUM _____ <input type="radio"/> ONVOLDOENDE <input type="radio"/> VOLDOENDE <input type="radio"/> GOED
B1 – K1 – W2 Ondersteunt de cliënt bij persoonlijke verzorging	DATUM _____ <input type="radio"/> ONVOLDOENDE <input type="radio"/> VOLDOENDE <input type="radio"/> GOED	DATUM _____ <input type="radio"/> ONVOLDOENDE <input type="radio"/> VOLDOENDE <input type="radio"/> GOED
B1 – K1 – W3 Ondersteunt de cliënt bij wonen en huishouden	DATUM _____ <input type="radio"/> ONVOLDOENDE <input type="radio"/> VOLDOENDE <input type="radio"/> GOED	DATUM _____ <input type="radio"/> ONVOLDOENDE <input type="radio"/> VOLDOENDE <input type="radio"/> GOED
B1 – K1 – W4 Ondersteunt de cliënt bij dagbesteding	DATUM _____ <input type="radio"/> ONVOLDOENDE <input type="radio"/> VOLDOENDE <input type="radio"/> GOED	DATUM _____ <input type="radio"/> ONVOLDOENDE <input type="radio"/> VOLDOENDE <input type="radio"/> GOED
Exameneenheid B	RESULTAAT EERSTE KANS	RESULTAAT TWEEDE KANS
P1 – K1 – W1 Ondersteunt en motiveert een groep cliënten bij activiteiten	DATUM _____ <input type="radio"/> ONVOLDOENDE <input type="radio"/> VOLDOENDE <input type="radio"/> GOED	DATUM _____ <input type="radio"/> ONVOLDOENDE <input type="radio"/> VOLDOENDE <input type="radio"/> GOED
Exameneenheid C	RESULTAAT EERSTE KANS	RESULTAAT TWEEDE KANS
P1 – K1 – W2 Ondersteunt, informeert en adviseert de cliënt en naastbetrokkenen bij het behouden en stimuleren van de ontwikkeling	DATUM _____ <input type="radio"/> ONVOLDOENDE <input type="radio"/> VOLDOENDE <input type="radio"/> GOED	DATUM _____ <input type="radio"/> ONVOLDOENDE <input type="radio"/> VOLDOENDE <input type="radio"/> GOED

B = basisdeel, P = profieldeel, K = kerntaak, W = werkproces

MAATSCHAPPELIJKE ZORG RESULTATEN EXAMENS

PROFIEL 1 - BEGELEIDER GEHANDICAPTENZORG NIVEAU 3

Exameneenheid D	RESULTAAT EERSTE KANS	RESULTAAT TWEEDE KANS
B1 – K1 – W6 Stemt de werkzaamheden af	DATUM _____ <input type="radio"/> ONVOLDOENDE <input type="radio"/> VOLDOENDE <input type="radio"/> GOED	DATUM _____ <input type="radio"/> ONVOLDOENDE <input type="radio"/> VOLDOENDE <input type="radio"/> GOED
B1 – K1 – W7 Evalueert de geboden ondersteuning	DATUM _____ <input type="radio"/> ONVOLDOENDE <input type="radio"/> VOLDOENDE <input type="radio"/> GOED	DATUM _____ <input type="radio"/> ONVOLDOENDE <input type="radio"/> VOLDOENDE <input type="radio"/> GOED
Exameneenheid E	RESULTAAT EERSTE KANS	RESULTAAT TWEEDE KANS
B1 – K1 – W5 Reageert op onvoorziene en crisissituatie	DATUM _____ <input type="radio"/> ONVOLDOENDE <input type="radio"/> VOLDOENDE <input type="radio"/> GOED	DATUM _____ <input type="radio"/> ONVOLDOENDE <input type="radio"/> VOLDOENDE <input type="radio"/> GOED
Exameneenheid F	RESULTAAT EERSTE KANS	RESULTAAT TWEEDE KANS
P1 – K1 – W3 Voert verpleegtechnische handelingen uit	DATUM _____ <input type="radio"/> ONVOLDOENDE <input type="radio"/> VOLDOENDE <input type="radio"/> GOED	DATUM _____ <input type="radio"/> ONVOLDOENDE <input type="radio"/> VOLDOENDE <input type="radio"/> GOED
Exameneenheid G	RESULTAAT EERSTE KANS	RESULTAAT TWEEDE KANS
P1 – K1 – W4 Begeleidt nieuwe collega's, stagiairs en/of vrijwilligers	DATUM _____ <input type="radio"/> ONVOLDOENDE <input type="radio"/> VOLDOENDE <input type="radio"/> GOED	DATUM _____ <input type="radio"/> ONVOLDOENDE <input type="radio"/> VOLDOENDE <input type="radio"/> GOED
Exameneenheid H	RESULTAAT EERSTE KANS	RESULTAAT TWEEDE KANS
B1 – K2 – W1 Werkt aan de eigen deskundigheid	DATUM _____ <input type="radio"/> ONVOLDOENDE <input type="radio"/> VOLDOENDE <input type="radio"/> GOED	DATUM _____ <input type="radio"/> ONVOLDOENDE <input type="radio"/> VOLDOENDE <input type="radio"/> GOED
B1 – K2 – W2 Werkt aan het bevorderen en bewaken van kwaliteitszorg	DATUM _____ <input type="radio"/> ONVOLDOENDE <input type="radio"/> VOLDOENDE <input type="radio"/> GOED	DATUM _____ <input type="radio"/> ONVOLDOENDE <input type="radio"/> VOLDOENDE <input type="radio"/> GOED

MAATSCHAPPELIJKE ZORG RESULTATEN EXAMENS

PROFIEL 2 - BEGELEIDER SPECIFIEKE DOELGROEPEN, NIVEAU 3

Exameneenheid A	RESULTAAT EERSTE KANS	RESULTAAT TWEEDE KANS
B1 – K1 – W1 Inventariseert ondersteuningsvragen van de cliënt	DATUM _____ <input type="radio"/> ONVOLDOENDE <input type="radio"/> VOLDOENDE <input type="radio"/> GOED	DATUM _____ <input type="radio"/> ONVOLDOENDE <input type="radio"/> VOLDOENDE <input type="radio"/> GOED
B1 – K1 – W2 Ondersteunt de cliënt bij persoonlijke verzorging	DATUM _____ <input type="radio"/> ONVOLDOENDE <input type="radio"/> VOLDOENDE <input type="radio"/> GOED	DATUM _____ <input type="radio"/> ONVOLDOENDE <input type="radio"/> VOLDOENDE <input type="radio"/> GOED
B1 – K1 – W3 Ondersteunt de cliënt bij wonen en huishouden	DATUM _____ <input type="radio"/> ONVOLDOENDE <input type="radio"/> VOLDOENDE <input type="radio"/> GOED	DATUM _____ <input type="radio"/> ONVOLDOENDE <input type="radio"/> VOLDOENDE <input type="radio"/> GOED
B1 – K1 – W4 Ondersteunt de cliënt bij dagbesteding	DATUM _____ <input type="radio"/> ONVOLDOENDE <input type="radio"/> VOLDOENDE <input type="radio"/> GOED	DATUM _____ <input type="radio"/> ONVOLDOENDE <input type="radio"/> VOLDOENDE <input type="radio"/> GOED
Exameneenheid B	RESULTAAT EERSTE KANS	RESULTAAT TWEEDE KANS
P2 – K1 – W2 Begeleidt specifieke doelgroepen en hun naastbetrokkenen bij (dagelijkse) activiteiten	DATUM _____ <input type="radio"/> ONVOLDOENDE <input type="radio"/> VOLDOENDE <input type="radio"/> GOED	DATUM _____ <input type="radio"/> ONVOLDOENDE <input type="radio"/> VOLDOENDE <input type="radio"/> GOED
Exameneenheid C	RESULTAAT EERSTE KANS	RESULTAAT TWEEDE KANS
P2 – K1 – W3 Ondersteunt de cliënt gericht op zelfmanagement en/of maatschappelijke participatie	DATUM _____ <input type="radio"/> ONVOLDOENDE <input type="radio"/> VOLDOENDE <input type="radio"/> GOED	DATUM _____ <input type="radio"/> ONVOLDOENDE <input type="radio"/> VOLDOENDE <input type="radio"/> GOED
P2 – K1 – W1 Levert een bijdrage aan het ondersteuningsplan	DATUM _____ <input type="radio"/> ONVOLDOENDE <input type="radio"/> VOLDOENDE <input type="radio"/> GOED	DATUM _____ <input type="radio"/> ONVOLDOENDE <input type="radio"/> VOLDOENDE <input type="radio"/> GOED

B = basisdeel, P = profieldeel, K = kerntaak, W = werkproces

MAATSCHAPPELIJKE ZORG RESULTATEN EXAMENS

PROFIEL 2 - BEGELEIDER SPECIFIEKE DOELGROEPEN, NIVEAU 3

Exameneenheid D	RESULTAAT EERSTE KANS	RESULTAAT TWEEDE KANS
B1 – K1 – W6 Stemt de werkzaamheden af	DATUM _____ <input type="radio"/> ONVOLDOENDE <input type="radio"/> VOLDOENDE <input type="radio"/> GOED	DATUM _____ <input type="radio"/> ONVOLDOENDE <input type="radio"/> VOLDOENDE <input type="radio"/> GOED
B1 – K1 – W7 Evalueert de geboden ondersteuning	DATUM _____ <input type="radio"/> ONVOLDOENDE <input type="radio"/> VOLDOENDE <input type="radio"/> GOED	DATUM _____ <input type="radio"/> ONVOLDOENDE <input type="radio"/> VOLDOENDE <input type="radio"/> GOED
Exameneenheid E	RESULTAAT EERSTE KANS	RESULTAAT TWEEDE KANS
B1 – K1 – W5 Reageert op onvoorziene en crisissituaties	DATUM _____ <input type="radio"/> ONVOLDOENDE <input type="radio"/> VOLDOENDE <input type="radio"/> GOED	DATUM _____ <input type="radio"/> ONVOLDOENDE <input type="radio"/> VOLDOENDE <input type="radio"/> GOED
Exameneenheid F	RESULTAAT EERSTE KANS	RESULTAAT TWEEDE KANS
B1 – K2 – W1 Werkt aan de eigen deskundigheid	DATUM _____ <input type="radio"/> ONVOLDOENDE <input type="radio"/> VOLDOENDE <input type="radio"/> GOED	DATUM _____ <input type="radio"/> ONVOLDOENDE <input type="radio"/> VOLDOENDE <input type="radio"/> GOED
B1 – K2 – W2 Werkt aan het bevorderen en bewaken van kwaliteitszorg	DATUM _____ <input type="radio"/> ONVOLDOENDE <input type="radio"/> VOLDOENDE <input type="radio"/> GOED	DATUM _____ <input type="radio"/> ONVOLDOENDE <input type="radio"/> VOLDOENDE <input type="radio"/> GOED

MAATSCHAPPELIJKE ZORG RESULTATEN EXAMENS

PROFIEL 3 - PERSOONLIJK BEGELEIDER GEHANDICAPTENZORG, NIVEAU 4

Exameneenheid A	RESULTAAT EERSTE KANS	RESULTAAT TWEEDE KANS
B1 – K1 – W1 Inventariseert ondersteuningsvragen van de cliënt	DATUM _____ <input type="radio"/> ONVOLDOENDE <input type="radio"/> VOLDOENDE <input type="radio"/> GOED	DATUM _____ <input type="radio"/> ONVOLDOENDE <input type="radio"/> VOLDOENDE <input type="radio"/> GOED
B1 – K1 – W2 Ondersteunt de cliënt bij persoonlijke verzorging	DATUM _____ <input type="radio"/> ONVOLDOENDE <input type="radio"/> VOLDOENDE <input type="radio"/> GOED	DATUM _____ <input type="radio"/> ONVOLDOENDE <input type="radio"/> VOLDOENDE <input type="radio"/> GOED
B1 – K1 – W3 Ondersteunt de cliënt bij wonen en huishouden	DATUM _____ <input type="radio"/> ONVOLDOENDE <input type="radio"/> VOLDOENDE <input type="radio"/> GOED	DATUM _____ <input type="radio"/> ONVOLDOENDE <input type="radio"/> VOLDOENDE <input type="radio"/> GOED
B1 – K1 – W4 Ondersteunt de cliënt bij dagbesteding	DATUM _____ <input type="radio"/> ONVOLDOENDE <input type="radio"/> VOLDOENDE <input type="radio"/> GOED	DATUM _____ <input type="radio"/> ONVOLDOENDE <input type="radio"/> VOLDOENDE <input type="radio"/> GOED
P3 – K1 – W6 Voert beheertaken uit	DATUM _____ <input type="radio"/> ONVOLDOENDE <input type="radio"/> VOLDOENDE <input type="radio"/> GOED	DATUM _____ <input type="radio"/> ONVOLDOENDE <input type="radio"/> VOLDOENDE <input type="radio"/> GOED
Exameneenheid B	RESULTAAT EERSTE KANS	RESULTAAT TWEEDE KANS
P3 – K1 – W3 Ondersteunt en motiveert een groep cliënten bij activiteiten	DATUM _____ <input type="radio"/> ONVOLDOENDE <input type="radio"/> VOLDOENDE <input type="radio"/> GOED	DATUM _____ <input type="radio"/> ONVOLDOENDE <input type="radio"/> VOLDOENDE <input type="radio"/> GOED

B = basisdeel, P = profieldeel, K = kerntaak, W = werkproces

MAATSCHAPPELIJKE ZORG RESULTATEN EXAMENS

PROFIEL 3 - PERSOONLIJK BEGELEIDER GEHANDICAPTENZORG, NIVEAU 4

Exameneenheid C	RESULTAAT EERSTE KANS	RESULTAAT TWEEDE KANS
P3 – K1 – W1 Stelt het ondersteuningsplan op	DATUM _____ <input type="radio"/> ONVOLDOENDE <input type="radio"/> VOLDOENDE <input type="radio"/> GOED	DATUM _____ <input type="radio"/> ONVOLDOENDE <input type="radio"/> VOLDOENDE <input type="radio"/> GOED
P3 – K1 – W2 Ondersteunt, informeert en adviseert de cliënt en naastbetrokkenen bij het voeren van de regie	DATUM _____ <input type="radio"/> ONVOLDOENDE <input type="radio"/> VOLDOENDE <input type="radio"/> GOED	DATUM _____ <input type="radio"/> ONVOLDOENDE <input type="radio"/> VOLDOENDE <input type="radio"/> GOED
P3 – K1 – W4 Ondersteunt de cliënt bij het leggen en onderhouden van contacten en betreft naastbetrokkenen	DATUM _____ <input type="radio"/> ONVOLDOENDE <input type="radio"/> VOLDOENDE <input type="radio"/> GOED	DATUM _____ <input type="radio"/> ONVOLDOENDE <input type="radio"/> VOLDOENDE <input type="radio"/> GOED
Exameneenheid D	RESULTAAT EERSTE KANS	RESULTAAT TWEEDE KANS
B1 – K1 – W6 Stemt de werkzaamheden af	DATUM _____ <input type="radio"/> ONVOLDOENDE <input type="radio"/> VOLDOENDE <input type="radio"/> GOED	DATUM _____ <input type="radio"/> ONVOLDOENDE <input type="radio"/> VOLDOENDE <input type="radio"/> GOED
B1 – K1 – W7 Evalueert de geboden ondersteuning	DATUM _____ <input type="radio"/> ONVOLDOENDE <input type="radio"/> VOLDOENDE <input type="radio"/> GOED	DATUM _____ <input type="radio"/> ONVOLDOENDE <input type="radio"/> VOLDOENDE <input type="radio"/> GOED
P3 – K1 – W7 Voert coördinerende taken uit	DATUM _____ <input type="radio"/> ONVOLDOENDE <input type="radio"/> VOLDOENDE <input type="radio"/> GOED	DATUM _____ <input type="radio"/> ONVOLDOENDE <input type="radio"/> VOLDOENDE <input type="radio"/> GOED
Exameneenheid E	RESULTAAT EERSTE KANS	RESULTAAT TWEEDE KANS
B1 – K1 – W5 Reageert op onvoorziene en crisissituatie	DATUM _____ <input type="radio"/> ONVOLDOENDE <input type="radio"/> VOLDOENDE <input type="radio"/> GOED	DATUM _____ <input type="radio"/> ONVOLDOENDE <input type="radio"/> VOLDOENDE <input type="radio"/> GOED

MAATSCHAPPELIJKE ZORG RESULTATEN EXAMENS

PROFIEL 3 - PERSOONLIJK BEGELEIDER GEHANDICAPTENZORG, NIVEAU 4

Exameneenheid F	RESULTAAT EERSTE KANS	RESULTAAT TWEEDE KANS
P3 – K1 – W5 Voert verpleegtechnische handelingen uit	DATUM _____ <input type="radio"/> ONVOLDOENDE <input type="radio"/> VOLDOENDE <input type="radio"/> GOED	DATUM _____ <input type="radio"/> ONVOLDOENDE <input type="radio"/> VOLDOENDE <input type="radio"/> GOED
Exameneenheid G	RESULTAAT EERSTE KANS	RESULTAAT TWEEDE KANS
P3 – K1 – W8 Begeleidt nieuwe collega's, stagiairs en/of vrijwilligers	DATUM _____ <input type="radio"/> ONVOLDOENDE <input type="radio"/> VOLDOENDE <input type="radio"/> GOED	DATUM _____ <input type="radio"/> ONVOLDOENDE <input type="radio"/> VOLDOENDE <input type="radio"/> GOED
Exameneenheid H	RESULTAAT EERSTE KANS	RESULTAAT TWEEDE KANS
B1 – K2 – W1 Werkt aan de eigen deskundigheid	DATUM _____ <input type="radio"/> ONVOLDOENDE <input type="radio"/> VOLDOENDE <input type="radio"/> GOED	DATUM _____ <input type="radio"/> ONVOLDOENDE <input type="radio"/> VOLDOENDE <input type="radio"/> GOED
B1 – K2 – W2 Werkt aan het bevorderen en bewaken van kwaliteitszorg	DATUM _____ <input type="radio"/> ONVOLDOENDE <input type="radio"/> VOLDOENDE <input type="radio"/> GOED	DATUM _____ <input type="radio"/> ONVOLDOENDE <input type="radio"/> VOLDOENDE <input type="radio"/> GOED

MAATSCHAPPELIJKE ZORG RESULTATEN EXAMENS

PROFIEL 4 - AGOGISCH MEDEWERKER GGZ, NIVEAU 4

Exameneenheid A	RESULTAAT EERSTE KANS	RESULTAAT TWEDE KANS
B1 – K1 – W1 Inventariseert ondersteuningsvragen van de cliënt	DATUM _____ <input type="radio"/> ONVOLDOENDE <input type="radio"/> VOLDOENDE <input type="radio"/> GOED	DATUM _____ <input type="radio"/> ONVOLDOENDE <input type="radio"/> VOLDOENDE <input type="radio"/> GOED
B1 – K1 – W2 Ondersteunt de cliënt bij persoonlijke verzorging	DATUM _____ <input type="radio"/> ONVOLDOENDE <input type="radio"/> VOLDOENDE <input type="radio"/> GOED	DATUM _____ <input type="radio"/> ONVOLDOENDE <input type="radio"/> VOLDOENDE <input type="radio"/> GOED
B1 – K1 – W3 Ondersteunt de cliënt bij wonen en huishouden	DATUM _____ <input type="radio"/> ONVOLDOENDE <input type="radio"/> VOLDOENDE <input type="radio"/> GOED	DATUM _____ <input type="radio"/> ONVOLDOENDE <input type="radio"/> VOLDOENDE <input type="radio"/> GOED
B1 – K1 – W4 Ondersteunt de cliënt bij dagbesteding	DATUM _____ <input type="radio"/> ONVOLDOENDE <input type="radio"/> VOLDOENDE <input type="radio"/> GOED	DATUM _____ <input type="radio"/> ONVOLDOENDE <input type="radio"/> VOLDOENDE <input type="radio"/> GOED
Exameneenheid B	RESULTAAT EERSTE KANS	RESULTAAT TWEDE KANS
P4 – K1 – W3 Begeleidt cliënten bij groepsgerichte activiteiten	DATUM _____ <input type="radio"/> ONVOLDOENDE <input type="radio"/> VOLDOENDE <input type="radio"/> GOED	DATUM _____ <input type="radio"/> ONVOLDOENDE <input type="radio"/> VOLDOENDE <input type="radio"/> GOED
Exameneenheid C	RESULTAAT EERSTE KANS	RESULTAAT TWEDE KANS
P4 – K1 – W1 Levert een bijdrage aan het ondersteuningsplan	DATUM _____ <input type="radio"/> ONVOLDOENDE <input type="radio"/> VOLDOENDE <input type="radio"/> GOED	DATUM _____ <input type="radio"/> ONVOLDOENDE <input type="radio"/> VOLDOENDE <input type="radio"/> GOED
P4 – K1 – W2 Ondersteunt en stimuleert eigen herstel van de cliënt	DATUM _____ <input type="radio"/> ONVOLDOENDE <input type="radio"/> VOLDOENDE <input type="radio"/> GOED	DATUM _____ <input type="radio"/> ONVOLDOENDE <input type="radio"/> VOLDOENDE <input type="radio"/> GOED

B = basisdeel, P = profieldeel, K = kerntaak, W = werkproces

MAATSCHAPPELIJKE ZORG RESULTATEN EXAMENS

PROFIEL 4 - AGOGISCH MEDEWERKER GGZ, NIVEAU 4

Exameneenheid C (vervolg)	RESULTAAT EERSTE KANS	RESULTAAT TWEEDE KANS
P4 – K1 – W4 Ondersteunt, informeert en stimuleert naastbetrokkenen	DATUM _____ <input type="radio"/> ONVOLDOENDE <input type="radio"/> VOLDOENDE <input type="radio"/> GOED	DATUM _____ <input type="radio"/> ONVOLDOENDE <input type="radio"/> VOLDOENDE <input type="radio"/> GOED
Exameneenheid D	RESULTAAT EERSTE KANS	RESULTAAT TWEEDE KANS
B1 – K1 – W6 Stemt de werkzaamheden af	DATUM _____ <input type="radio"/> ONVOLDOENDE <input type="radio"/> VOLDOENDE <input type="radio"/> GOED	DATUM _____ <input type="radio"/> ONVOLDOENDE <input type="radio"/> VOLDOENDE <input type="radio"/> GOED
B1 – K1 – W7 Evalueert de geboden ondersteuning	DATUM _____ <input type="radio"/> ONVOLDOENDE <input type="radio"/> VOLDOENDE <input type="radio"/> GOED	DATUM _____ <input type="radio"/> ONVOLDOENDE <input type="radio"/> VOLDOENDE <input type="radio"/> GOED
P4 – K1 – W5 Voert coördinerende taken uit	DATUM _____ <input type="radio"/> ONVOLDOENDE <input type="radio"/> VOLDOENDE <input type="radio"/> GOED	DATUM _____ <input type="radio"/> ONVOLDOENDE <input type="radio"/> VOLDOENDE <input type="radio"/> GOED
Exameneenheid E	RESULTAAT EERSTE KANS	RESULTAAT TWEEDE KANS
B1 – K1 – W5 Reageert op onvoorziene en crisissituatie	DATUM _____ <input type="radio"/> ONVOLDOENDE <input type="radio"/> VOLDOENDE <input type="radio"/> GOED	DATUM _____ <input type="radio"/> ONVOLDOENDE <input type="radio"/> VOLDOENDE <input type="radio"/> GOED
Exameneenheid F	RESULTAAT EERSTE KANS	RESULTAAT TWEEDE KANS
P4 – K1 – W6 Begeleidt nieuwe collega's, stagiairs en/of vrijwilligers	DATUM _____ <input type="radio"/> ONVOLDOENDE <input type="radio"/> VOLDOENDE <input type="radio"/> GOED	DATUM _____ <input type="radio"/> ONVOLDOENDE <input type="radio"/> VOLDOENDE <input type="radio"/> GOED

MAATSCHAPPELIJKE ZORG RESULTATEN EXAMENS

PROFIEL 4 - AGOGISCH MEDEWERKER GGZ, NIVEAU 4

Exameneenheid G	RESULTAAT EERSTE KANS	RESULTAAT TWEEDE KANS
B1 – K2 – W1 Werkt aan de eigen deskundigheid	DATUM _____ <input type="radio"/> ONVOLDOENDE <input type="radio"/> VOLDOENDE <input type="radio"/> GOED	DATUM _____ <input type="radio"/> ONVOLDOENDE <input type="radio"/> VOLDOENDE <input type="radio"/> GOED
B1 – K2 – W2 Werkt aan het bevorderen en bewaken van kwaliteitszorg	DATUM _____ <input type="radio"/> ONVOLDOENDE <input type="radio"/> VOLDOENDE <input type="radio"/> GOED	DATUM _____ <input type="radio"/> ONVOLDOENDE <input type="radio"/> VOLDOENDE <input type="radio"/> GOED

MAATSCHAPPELIJKE ZORG RESULTATEN EXAMENS

PROFIEL 5 - THUISBEGELEIDER, NIVEAU 4

Exameneenheid A	RESULTAAT EERSTE KANS	RESULTAAT TWEEDE KANS
B1 – K1 – W1 Inventariseert ondersteuningsvragen van de cliënt	DATUM _____ <input type="radio"/> ONVOLDOENDE <input type="radio"/> VOLDOENDE <input type="radio"/> GOED	DATUM _____ <input type="radio"/> ONVOLDOENDE <input type="radio"/> VOLDOENDE <input type="radio"/> GOED
B1 – K1 – W2 Ondersteunt de cliënt bij persoonlijke verzorging	DATUM _____ <input type="radio"/> ONVOLDOENDE <input type="radio"/> VOLDOENDE <input type="radio"/> GOED	DATUM _____ <input type="radio"/> ONVOLDOENDE <input type="radio"/> VOLDOENDE <input type="radio"/> GOED
B1 – K1 – W3 Ondersteunt de cliënt bij wonen en huishouden	DATUM _____ <input type="radio"/> ONVOLDOENDE <input type="radio"/> VOLDOENDE <input type="radio"/> GOED	DATUM _____ <input type="radio"/> ONVOLDOENDE <input type="radio"/> VOLDOENDE <input type="radio"/> GOED
B1 – K1 – W4 Ondersteunt de cliënt bij dagbesteding	DATUM _____ <input type="radio"/> ONVOLDOENDE <input type="radio"/> VOLDOENDE <input type="radio"/> GOED	DATUM _____ <input type="radio"/> ONVOLDOENDE <input type="radio"/> VOLDOENDE <input type="radio"/> GOED
Exameneenheid B	RESULTAAT EERSTE KANS	RESULTAAT TWEEDE KANS
P5 – K1 – W2 Biedt psychosociale ondersteuning	DATUM _____ <input type="radio"/> ONVOLDOENDE <input type="radio"/> VOLDOENDE <input type="radio"/> GOED	DATUM _____ <input type="radio"/> ONVOLDOENDE <input type="radio"/> VOLDOENDE <input type="radio"/> GOED
Exameneenheid C	RESULTAAT EERSTE KANS	RESULTAAT TWEEDE KANS
P5 – K1 – W5 Ondersteunt en begeleidt de cliënt bij opvoeding	DATUM _____ <input type="radio"/> ONVOLDOENDE <input type="radio"/> VOLDOENDE <input type="radio"/> GOED	DATUM _____ <input type="radio"/> ONVOLDOENDE <input type="radio"/> VOLDOENDE <input type="radio"/> GOED
P5 – K1 – W1 Maakt samen met de cliënt het ondersteuningsplan	DATUM _____ <input type="radio"/> ONVOLDOENDE <input type="radio"/> VOLDOENDE <input type="radio"/> GOED	DATUM _____ <input type="radio"/> ONVOLDOENDE <input type="radio"/> VOLDOENDE <input type="radio"/> GOED

B = basisdeel, P = profieldeel, K = kerntaak, W = werkproces

MAATSCHAPPELIJKE ZORG RESULTATEN EXAMENS

PROFIEL 5 - THUISBEGELEIDER, NIVEAU 4

Exameneenheid C (vervolg)	RESULTAAT EERSTE KANS	RESULTAAT TWEEDE KANS
P5 – K1 – W3 Ondersteunt de cliënt bij het voeren van de regie over zijn leven	DATUM _____ <input type="radio"/> ONVOLDOENDE <input type="radio"/> VOLDOENDE <input type="radio"/> GOED	DATUM _____ <input type="radio"/> ONVOLDOENDE <input type="radio"/> VOLDOENDE <input type="radio"/> GOED
P5 – K1 – W4 Stimuleert de cliënt het sociale netwerk te versterken	DATUM _____ <input type="radio"/> ONVOLDOENDE <input type="radio"/> VOLDOENDE <input type="radio"/> GOED	DATUM _____ <input type="radio"/> ONVOLDOENDE <input type="radio"/> VOLDOENDE <input type="radio"/> GOED
Exameneenheid D	RESULTAAT EERSTE KANS	RESULTAAT TWEEDE KANS
B1 – K1 – W6 Stemt de werkzaamheden af	DATUM _____ <input type="radio"/> ONVOLDOENDE <input type="radio"/> VOLDOENDE <input type="radio"/> GOED	DATUM _____ <input type="radio"/> ONVOLDOENDE <input type="radio"/> VOLDOENDE <input type="radio"/> GOED
B1 – K1 – W7 Evalueert de geboden ondersteuning	DATUM _____ <input type="radio"/> ONVOLDOENDE <input type="radio"/> VOLDOENDE <input type="radio"/> GOED	DATUM _____ <input type="radio"/> ONVOLDOENDE <input type="radio"/> VOLDOENDE <input type="radio"/> GOED
P5 – K1 – W6 Voert coördinerende taken uit	DATUM _____ <input type="radio"/> ONVOLDOENDE <input type="radio"/> VOLDOENDE <input type="radio"/> GOED	DATUM _____ <input type="radio"/> ONVOLDOENDE <input type="radio"/> VOLDOENDE <input type="radio"/> GOED
Exameneenheid E	RESULTAAT EERSTE KANS	RESULTAAT TWEEDE KANS
B1 – K1 – W5 Reageert op onvoorziene en crisissituatie	DATUM _____ <input type="radio"/> ONVOLDOENDE <input type="radio"/> VOLDOENDE <input type="radio"/> GOED	DATUM _____ <input type="radio"/> ONVOLDOENDE <input type="radio"/> VOLDOENDE <input type="radio"/> GOED
Exameneenheid F	RESULTAAT EERSTE KANS	RESULTAAT TWEEDE KANS
P5 – K1 – W7 Begeleidt nieuwe collega's, stagiairs en/of vrijwilligers	DATUM _____ <input type="radio"/> ONVOLDOENDE <input type="radio"/> VOLDOENDE <input type="radio"/> GOED	DATUM _____ <input type="radio"/> ONVOLDOENDE <input type="radio"/> VOLDOENDE <input type="radio"/> GOED

MAATSCHAPPELIJKE ZORG RESULTATEN EXAMENS

PROFIEL 5 - THUISBEGELEIDER, NIVEAU 4

Exameneenheid G	RESULTAAT EERSTE KANS	RESULTAAT TWEEDE KANS
B1 – K2 – W1 Werkt aan de eigen deskundigheid	DATUM _____ <input type="radio"/> ONVOLDOENDE <input type="radio"/> VOLDOENDE <input type="radio"/> GOED	DATUM _____ <input type="radio"/> ONVOLDOENDE <input type="radio"/> VOLDOENDE <input type="radio"/> GOED
B1 – K2 – W2 Werkt aan het bevorderen en bewaken van kwaliteitszorg	DATUM _____ <input type="radio"/> ONVOLDOENDE <input type="radio"/> VOLDOENDE <input type="radio"/> GOED	DATUM _____ <input type="radio"/> ONVOLDOENDE <input type="radio"/> VOLDOENDE <input type="radio"/> GOED

MAATSCHAPPELIJKE ZORG RESULTATEN EXAMENS

PROFIEL 6 - PERSOONLIJK BEGELEIDER SPECIFIEKE DOELGROEPEN, NIVEAU 4

Exameneenheid A	RESULTAAT EERSTE KANS	RESULTAAT TWEEDE KANS
B1 – K1 – W1 Inventariseert ondersteuningsvragen van de cliënt	DATUM _____ <input type="radio"/> ONVOLDOENDE <input type="radio"/> VOLDOENDE <input type="radio"/> GOED	DATUM _____ <input type="radio"/> ONVOLDOENDE <input type="radio"/> VOLDOENDE <input type="radio"/> GOED
B1 – K1 – W2 Ondersteunt de cliënt bij persoonlijke verzorging	DATUM _____ <input type="radio"/> ONVOLDOENDE <input type="radio"/> VOLDOENDE <input type="radio"/> GOED	DATUM _____ <input type="radio"/> ONVOLDOENDE <input type="radio"/> VOLDOENDE <input type="radio"/> GOED
B1 – K1 – W3 Ondersteunt de cliënt bij wonen en huishouden	DATUM _____ <input type="radio"/> ONVOLDOENDE <input type="radio"/> VOLDOENDE <input type="radio"/> GOED	DATUM _____ <input type="radio"/> ONVOLDOENDE <input type="radio"/> VOLDOENDE <input type="radio"/> GOED
B1 – K1 – W4 Ondersteunt de cliënt bij dagbesteding	DATUM _____ <input type="radio"/> ONVOLDOENDE <input type="radio"/> VOLDOENDE <input type="radio"/> GOED	DATUM _____ <input type="radio"/> ONVOLDOENDE <input type="radio"/> VOLDOENDE <input type="radio"/> GOED
Exameneenheid B	RESULTAAT EERSTE KANS	RESULTAAT TWEEDE KANS
P6 – K1 – W1 Schrijft het ondersteuningsplan	DATUM _____ <input type="radio"/> ONVOLDOENDE <input type="radio"/> VOLDOENDE <input type="radio"/> GOED	DATUM _____ <input type="radio"/> ONVOLDOENDE <input type="radio"/> VOLDOENDE <input type="radio"/> GOED
P6 – K1 – W2 Begeleidt de cliënt bij het versterken van de eigen kracht	DATUM _____ <input type="radio"/> ONVOLDOENDE <input type="radio"/> VOLDOENDE <input type="radio"/> GOED	DATUM _____ <input type="radio"/> ONVOLDOENDE <input type="radio"/> VOLDOENDE <input type="radio"/> GOED
P6 – K1 – W3 Ondersteunt de cliënt bij maatschappelijke participatie	DATUM _____ <input type="radio"/> ONVOLDOENDE <input type="radio"/> VOLDOENDE <input type="radio"/> GOED	DATUM _____ <input type="radio"/> ONVOLDOENDE <input type="radio"/> VOLDOENDE <input type="radio"/> GOED
P6 – K1 – W4 Betrekt en ondersteunt naastbetrokkenen	DATUM _____ <input type="radio"/> ONVOLDOENDE <input type="radio"/> VOLDOENDE <input type="radio"/> GOED	DATUM _____ <input type="radio"/> ONVOLDOENDE <input type="radio"/> VOLDOENDE <input type="radio"/> GOED

B = basisdeel, P = profieldeel, K = kerntaak, W = werkproces

MAATSCHAPPELIJKE ZORG RESULTATEN EXAMENS

PROFIEL 6 - PERSOONLIJK BEGELEIDER SPECIFIEKE DOELGROEPEN, NIVEAU 4

Exameneenheid C	RESULTAAT EERSTE KANS	RESULTAAT TWEEDE KANS
B1 – K1 – W6 Stermt de werkzaamheden af	DATUM _____ <input type="radio"/> ONVOLDOENDE <input type="radio"/> VOLDOENDE <input type="radio"/> GOED	DATUM _____ <input type="radio"/> ONVOLDOENDE <input type="radio"/> VOLDOENDE <input type="radio"/> GOED
B1 – K1 – W7 Evalueert de geboden ondersteuning	DATUM _____ <input type="radio"/> ONVOLDOENDE <input type="radio"/> VOLDOENDE <input type="radio"/> GOED	DATUM _____ <input type="radio"/> ONVOLDOENDE <input type="radio"/> VOLDOENDE <input type="radio"/> GOED
P6 – K1 – W5 Voert coördinerende taken uit	DATUM _____ <input type="radio"/> ONVOLDOENDE <input type="radio"/> VOLDOENDE <input type="radio"/> GOED	DATUM _____ <input type="radio"/> ONVOLDOENDE <input type="radio"/> VOLDOENDE <input type="radio"/> GOED
Exameneenheid D	RESULTAAT EERSTE KANS	RESULTAAT TWEEDE KANS
B1 – K1 – W5 Reageert op onvoorziene en crisissituatie	DATUM _____ <input type="radio"/> ONVOLDOENDE <input type="radio"/> VOLDOENDE <input type="radio"/> GOED	DATUM _____ <input type="radio"/> ONVOLDOENDE <input type="radio"/> VOLDOENDE <input type="radio"/> GOED
Exameneenheid E	RESULTAAT EERSTE KANS	RESULTAAT TWEEDE KANS
P6 – K1 – W6 Begeleidt nieuwe collega's, stagiairs en/of vrijwilligers	DATUM _____ <input type="radio"/> ONVOLDOENDE <input type="radio"/> VOLDOENDE <input type="radio"/> GOED	DATUM _____ <input type="radio"/> ONVOLDOENDE <input type="radio"/> VOLDOENDE <input type="radio"/> GOED
Exameneenheid F	RESULTAAT EERSTE KANS	RESULTAAT TWEEDE KANS
B1 – K2 – W1 Werkt aan de eigen deskundigheid	DATUM _____ <input type="radio"/> ONVOLDOENDE <input type="radio"/> VOLDOENDE <input type="radio"/> GOED	DATUM _____ <input type="radio"/> ONVOLDOENDE <input type="radio"/> VOLDOENDE <input type="radio"/> GOED
B1 – K2 – W2 Werkt aan het bevorderen en bewaken van kwaliteitszorg	DATUM _____ <input type="radio"/> ONVOLDOENDE <input type="radio"/> VOLDOENDE <input type="radio"/> GOED	DATUM _____ <input type="radio"/> ONVOLDOENDE <input type="radio"/> VOLDOENDE <input type="radio"/> GOED

EXAMENEENHEDEN PEDAGOGISCH WERK

PEDAGOGISCH MEDEWERKER KINDEROPVANG

Exameneenheid A	RESULTAAT EERSTE KANS	RESULTAAT TWEEDE KANS
P1 – K1 – W6 Draagt zorg voor huishoudelijke werkzaamheden	DATUM _____ <input type="radio"/> ONVOLDOENDE <input type="radio"/> VOLDOENDE <input type="radio"/> GOED	DATUM _____ <input type="radio"/> ONVOLDOENDE <input type="radio"/> VOLDOENDE <input type="radio"/> GOED
Exameneenheid B	RESULTAAT EERSTE KANS	RESULTAAT TWEEDE KANS
P1 – K1 – W5 Biedt persoonlijke verzorging	DATUM _____ <input type="radio"/> ONVOLDOENDE <input type="radio"/> VOLDOENDE <input type="radio"/> GOED	DATUM _____ <input type="radio"/> ONVOLDOENDE <input type="radio"/> VOLDOENDE <input type="radio"/> GOED
P1 – K1 – W4 Zorgt voor de uitvoering van een dagprogramma	DATUM _____ <input type="radio"/> ONVOLDOENDE <input type="radio"/> VOLDOENDE <input type="radio"/> GOED	DATUM _____ <input type="radio"/> ONVOLDOENDE <input type="radio"/> VOLDOENDE <input type="radio"/> GOED
B1 – K1 – W6 Ondersteunt bij verzorgende taken	DATUM _____ <input type="radio"/> ONVOLDOENDE <input type="radio"/> VOLDOENDE <input type="radio"/> GOED	DATUM _____ <input type="radio"/> ONVOLDOENDE <input type="radio"/> VOLDOENDE <input type="radio"/> GOED
Exameneenheid C	RESULTAAT EERSTE KANS	RESULTAAT TWEEDE KANS
P1 – K1 – W2 Stelt een activiteitenprogramma op	DATUM _____ <input type="radio"/> ONVOLDOENDE <input type="radio"/> VOLDOENDE <input type="radio"/> GOED	DATUM _____ <input type="radio"/> ONVOLDOENDE <input type="radio"/> VOLDOENDE <input type="radio"/> GOED
B1 – K1 – W2 Bereidt de uitvoering van activiteiten voor	DATUM _____ <input type="radio"/> ONVOLDOENDE <input type="radio"/> VOLDOENDE <input type="radio"/> GOED	DATUM _____ <input type="radio"/> ONVOLDOENDE <input type="radio"/> VOLDOENDE <input type="radio"/> GOED
B1 – K1 – W3 Richt ruimten in ter voorbereiding op activiteiten	DATUM _____ <input type="radio"/> ONVOLDOENDE <input type="radio"/> VOLDOENDE <input type="radio"/> GOED	DATUM _____ <input type="radio"/> ONVOLDOENDE <input type="radio"/> VOLDOENDE <input type="radio"/> GOED

B = basisdeel, P = profieldeel, K = kerntaak, W = werkproces

EXAMENEENHEDEN PEDAGOGISCH WERK

PEDAGOGISCH MEDEWERKER KINDEROPVANG

Exameneenheid C (vervolg)	RESULTAAT EERSTE KANS	RESULTAAT TWEEDE KANS
B1 – K1 – W4 Stermt de werkzaamheden af met betrokkenen	DATUM _____ <input type="radio"/> ONVOLDOENDE <input type="radio"/> VOLDOENDE <input type="radio"/> GOED	DATUM _____ <input type="radio"/> ONVOLDOENDE <input type="radio"/> VOLDOENDE <input type="radio"/> GOED
B1 – K1 – W5 Stimuleert de ontwikkeling door het aanbieden van activiteiten	DATUM _____ <input type="radio"/> ONVOLDOENDE <input type="radio"/> VOLDOENDE <input type="radio"/> GOED	DATUM _____ <input type="radio"/> ONVOLDOENDE <input type="radio"/> VOLDOENDE <input type="radio"/> GOED
Exameneenheid D	RESULTAAT EERSTE KANS	RESULTAAT TWEEDE KANS
P1 – K1 – W1 Voert gesprekken met de ouders/ vervangende opvoeders en het kind	DATUM _____ <input type="radio"/> ONVOLDOENDE <input type="radio"/> VOLDOENDE <input type="radio"/> GOED	DATUM _____ <input type="radio"/> ONVOLDOENDE <input type="radio"/> VOLDOENDE <input type="radio"/> GOED
P1 – K1 – W3 Maakt een plan van aanpak voor de begeleiding	DATUM _____ <input type="radio"/> ONVOLDOENDE <input type="radio"/> VOLDOENDE <input type="radio"/> GOED	DATUM _____ <input type="radio"/> ONVOLDOENDE <input type="radio"/> VOLDOENDE <input type="radio"/> GOED
B1 – K1 – W1 Inventariseert behoeften en wensen van het kind	DATUM _____ <input type="radio"/> ONVOLDOENDE <input type="radio"/> VOLDOENDE <input type="radio"/> GOED	DATUM _____ <input type="radio"/> ONVOLDOENDE <input type="radio"/> VOLDOENDE <input type="radio"/> GOED
B1 – K1 – W7 Zorgt voor een veilig pedagogisch klimaat	DATUM _____ <input type="radio"/> ONVOLDOENDE <input type="radio"/> VOLDOENDE <input type="radio"/> GOED	DATUM _____ <input type="radio"/> ONVOLDOENDE <input type="radio"/> VOLDOENDE <input type="radio"/> GOED
B1 – K1 – W8 Evalueert de werkzaamheden	DATUM _____ <input type="radio"/> ONVOLDOENDE <input type="radio"/> VOLDOENDE <input type="radio"/> GOED	DATUM _____ <input type="radio"/> ONVOLDOENDE <input type="radio"/> VOLDOENDE <input type="radio"/> GOED

EXAMENEENHEDEN PEDAGOGISCH WERK

PEDAGOGISCH MEDEWERKER KINDEROPVANG

Exameneenheid E	RESULTAAT EERSTE KANS	RESULTAAT TWEEDE KANS
B1 – K2 – W1 Werkt aan de eigen deskundigheid	DATUM _____ <input type="radio"/> ONVOLDOENDE <input type="radio"/> VOLDOENDE <input type="radio"/> GOED	DATUM _____ <input type="radio"/> ONVOLDOENDE <input type="radio"/> VOLDOENDE <input type="radio"/> GOED
B1 – K2 – W2 Werkt aan het bewaken en bevorderen van kwaliteitszorg	DATUM _____ <input type="radio"/> ONVOLDOENDE <input type="radio"/> VOLDOENDE <input type="radio"/> GOED	DATUM _____ <input type="radio"/> ONVOLDOENDE <input type="radio"/> VOLDOENDE <input type="radio"/> GOED



EXAMENEENHEDEN PEDAGOGISCH WERK

GESPECIALISEERD PEDAGOGISCH MEDEWERKER

Exameneenheid A	RESULTAAT EERSTE KANS	RESULTAAT TWEEDE KANS
P2 – K1 – W6 Draagt zorg voor huishoudelijke werkzaamheden	DATUM _____ <input type="radio"/> ONVOLDOENDE <input type="radio"/> VOLDOENDE <input type="radio"/> GOED	DATUM _____ <input type="radio"/> ONVOLDOENDE <input type="radio"/> VOLDOENDE <input type="radio"/> GOED
Exameneenheid B	RESULTAAT EERSTE KANS	RESULTAAT TWEEDE KANS
P2 – K1 – W5 Biedt persoonlijke verzorging	DATUM _____ <input type="radio"/> ONVOLDOENDE <input type="radio"/> VOLDOENDE <input type="radio"/> GOED	DATUM _____ <input type="radio"/> ONVOLDOENDE <input type="radio"/> VOLDOENDE <input type="radio"/> GOED
B1 – K1 – W6 Ondersteunt bij verzorgende taken	DATUM _____ <input type="radio"/> ONVOLDOENDE <input type="radio"/> VOLDOENDE <input type="radio"/> GOED	DATUM _____ <input type="radio"/> ONVOLDOENDE <input type="radio"/> VOLDOENDE <input type="radio"/> GOED
Exameneenheid C	RESULTAAT EERSTE KANS	RESULTAAT TWEEDE KANS
P2 – K1 – W2 Stelt een (gespecialiseerd) activiteitenprogramma op	DATUM _____ <input type="radio"/> ONVOLDOENDE <input type="radio"/> VOLDOENDE <input type="radio"/> GOED	DATUM _____ <input type="radio"/> ONVOLDOENDE <input type="radio"/> VOLDOENDE <input type="radio"/> GOED
P2 – K1 – W7 Biedt (specifieke) ontwikkelingsgerichte activiteiten aan	DATUM _____ <input type="radio"/> ONVOLDOENDE <input type="radio"/> VOLDOENDE <input type="radio"/> GOED	DATUM _____ <input type="radio"/> ONVOLDOENDE <input type="radio"/> VOLDOENDE <input type="radio"/> GOED
B1 – K1 – W2 Bereidt de uitvoering van activiteiten voor	DATUM _____ <input type="radio"/> ONVOLDOENDE <input type="radio"/> VOLDOENDE <input type="radio"/> GOED	DATUM _____ <input type="radio"/> ONVOLDOENDE <input type="radio"/> VOLDOENDE <input type="radio"/> GOED
B1 – K1 – W3 Richt ruimten in ter voorbereiding op activiteiten	DATUM _____ <input type="radio"/> ONVOLDOENDE <input type="radio"/> VOLDOENDE <input type="radio"/> GOED	DATUM _____ <input type="radio"/> ONVOLDOENDE <input type="radio"/> VOLDOENDE <input type="radio"/> GOED

B = basisdeel, P = profieldeel, K = kerntaak, W = werkproces

EXAMENEENHEDEN PEDAGOGISCH WERK

GESPECIALISEERD PEDAGOGISCH MEDEWERKER

Exameneenheid C (vervolg)	RESULTAAT EERSTE KANS	RESULTAAT TWEEDE KANS
B1 – K1 – W5 Stimuleert de ontwikkeling door het aanbieden van activiteiten	DATUM _____ <input type="radio"/> ONVOLDOENDE <input type="radio"/> VOLDOENDE <input type="radio"/> GOED	DATUM _____ <input type="radio"/> ONVOLDOENDE <input type="radio"/> VOLDOENDE <input type="radio"/> GOED
Exameneenheid D	RESULTAAT EERSTE KANS	RESULTAAT TWEEDE KANS
P2 – K1 – W1 Voert gesprekken met de ouders/ vervangende opvoeders en het kind	DATUM _____ <input type="radio"/> ONVOLDOENDE <input type="radio"/> VOLDOENDE <input type="radio"/> GOED	DATUM _____ <input type="radio"/> ONVOLDOENDE <input type="radio"/> VOLDOENDE <input type="radio"/> GOED
P2 – K1 – W3 Ontwikkelt (mede) een begeleidingsplan	DATUM _____ <input type="radio"/> ONVOLDOENDE <input type="radio"/> VOLDOENDE <input type="radio"/> GOED	DATUM _____ <input type="radio"/> ONVOLDOENDE <input type="radio"/> VOLDOENDE <input type="radio"/> GOED
P2 – K1 – W4 Biedt (gespecialiseerde) opvang	DATUM _____ <input type="radio"/> ONVOLDOENDE <input type="radio"/> VOLDOENDE <input type="radio"/> GOED	DATUM _____ <input type="radio"/> ONVOLDOENDE <input type="radio"/> VOLDOENDE <input type="radio"/> GOED
B1 – K1 – W1 Inventariseert behoeften en wensen van het kind	DATUM _____ <input type="radio"/> ONVOLDOENDE <input type="radio"/> VOLDOENDE <input type="radio"/> GOED	DATUM _____ <input type="radio"/> ONVOLDOENDE <input type="radio"/> VOLDOENDE <input type="radio"/> GOED
B1 – K1 – W7 Zorgt voor een veilig pedagogisch klimaat	DATUM _____ <input type="radio"/> ONVOLDOENDE <input type="radio"/> VOLDOENDE <input type="radio"/> GOED	DATUM _____ <input type="radio"/> ONVOLDOENDE <input type="radio"/> VOLDOENDE <input type="radio"/> GOED
B1 – K1 – W8 Evalueert de werkzaamheden	DATUM _____ <input type="radio"/> ONVOLDOENDE <input type="radio"/> VOLDOENDE <input type="radio"/> GOED	DATUM _____ <input type="radio"/> ONVOLDOENDE <input type="radio"/> VOLDOENDE <input type="radio"/> GOED

EXAMENEENHEDEN PEDAGOGISCH WERK

GESPECIALISEERD PEDAGOGISCH MEDEWERKER

Exameneenheid E	RESULTAAT EERSTE KANS	RESULTAAT TWEEDE KANS
B1 – K2 – W1 Werkt aan eigen deskundigheid	DATUM _____ <input type="radio"/> ONVOLDOENDE <input type="radio"/> VOLDOENDE <input type="radio"/> GOED	DATUM _____ <input type="radio"/> ONVOLDOENDE <input type="radio"/> VOLDOENDE <input type="radio"/> GOED
B1 – K2 – W2 Werkt aan bewaken en bevorderen van kwaliteitszorg	DATUM _____ <input type="radio"/> ONVOLDOENDE <input type="radio"/> VOLDOENDE <input type="radio"/> GOED	DATUM _____ <input type="radio"/> ONVOLDOENDE <input type="radio"/> VOLDOENDE <input type="radio"/> GOED
Exameneenheid F	RESULTAAT EERSTE KANS	RESULTAAT TWEEDE KANS
P2 – K2 – W1 Voert coördinerende taken uit	DATUM _____ <input type="radio"/> ONVOLDOENDE <input type="radio"/> VOLDOENDE <input type="radio"/> GOED	DATUM _____ <input type="radio"/> ONVOLDOENDE <input type="radio"/> VOLDOENDE <input type="radio"/> GOED
P2 – K2 – W2 Bouwt en onderhoudt een netwerk	DATUM _____ <input type="radio"/> ONVOLDOENDE <input type="radio"/> VOLDOENDE <input type="radio"/> GOED	DATUM _____ <input type="radio"/> ONVOLDOENDE <input type="radio"/> VOLDOENDE <input type="radio"/> GOED
P2 – K2 – W3 Voert beleidsondersteunende taken uit	DATUM _____ <input type="radio"/> ONVOLDOENDE <input type="radio"/> VOLDOENDE <input type="radio"/> GOED	DATUM _____ <input type="radio"/> ONVOLDOENDE <input type="radio"/> VOLDOENDE <input type="radio"/> GOED
P2 – K2 – W4 Voert beheertaken uit	DATUM _____ <input type="radio"/> ONVOLDOENDE <input type="radio"/> VOLDOENDE <input type="radio"/> GOED	DATUM _____ <input type="radio"/> ONVOLDOENDE <input type="radio"/> VOLDOENDE <input type="radio"/> GOED
B1 – K1 – W4 Stemt de werkzaamheden af met betrokkenen	DATUM _____ <input type="radio"/> ONVOLDOENDE <input type="radio"/> VOLDOENDE <input type="radio"/> GOED	DATUM _____ <input type="radio"/> ONVOLDOENDE <input type="radio"/> VOLDOENDE <input type="radio"/> GOED

EXAMENEENHEDEN PEDAGOGISCH WERK

ONDERWIJSASSISTENT

Exameneenheid A	RESULTAAT EERSTE KANS	RESULTAAT TWEEDE KANS
P3 – K2 – W3 Houdt toezicht en begeleidt buiten de lessen	DATUM _____ <input type="radio"/> ONVOLDOENDE <input type="radio"/> VOLDOENDE <input type="radio"/> GOED	DATUM _____ <input type="radio"/> ONVOLDOENDE <input type="radio"/> VOLDOENDE <input type="radio"/> GOED
B1 – K1 – W6 Ondersteunt bij verzorgende taken	DATUM _____ <input type="radio"/> ONVOLDOENDE <input type="radio"/> VOLDOENDE <input type="radio"/> GOED	DATUM _____ <input type="radio"/> ONVOLDOENDE <input type="radio"/> VOLDOENDE <input type="radio"/> GOED
Exameneenheid B	RESULTAAT EERSTE KANS	RESULTAAT TWEEDE KANS
B1 – K1 – W3 Richt ruimten in ter voorbereiding op activiteiten	DATUM _____ <input type="radio"/> ONVOLDOENDE <input type="radio"/> VOLDOENDE <input type="radio"/> GOED	DATUM _____ <input type="radio"/> ONVOLDOENDE <input type="radio"/> VOLDOENDE <input type="radio"/> GOED
B1 – K1 – W5 Stimuleert de ontwikkeling door het aanbieden van activiteiten	DATUM _____ <input type="radio"/> ONVOLDOENDE <input type="radio"/> VOLDOENDE <input type="radio"/> GOED	DATUM _____ <input type="radio"/> ONVOLDOENDE <input type="radio"/> VOLDOENDE <input type="radio"/> GOED
B1 – K1 – W7 Zorgt voor een veilig pedagogisch klimaat	DATUM _____ <input type="radio"/> ONVOLDOENDE <input type="radio"/> VOLDOENDE <input type="radio"/> GOED	DATUM _____ <input type="radio"/> ONVOLDOENDE <input type="radio"/> VOLDOENDE <input type="radio"/> GOED
B1 – K1 – W8 Evalueert de werkzaamheden	DATUM _____ <input type="radio"/> ONVOLDOENDE <input type="radio"/> VOLDOENDE <input type="radio"/> GOED	DATUM _____ <input type="radio"/> ONVOLDOENDE <input type="radio"/> VOLDOENDE <input type="radio"/> GOED
Exameneenheid C	RESULTAAT EERSTE KANS	RESULTAAT TWEEDE KANS
P3 – K1 – W1 Bereidt de uitvoering van lesactiviteiten voor	DATUM _____ <input type="radio"/> ONVOLDOENDE <input type="radio"/> VOLDOENDE <input type="radio"/> GOED	DATUM _____ <input type="radio"/> ONVOLDOENDE <input type="radio"/> VOLDOENDE <input type="radio"/> GOED

B = basisdeel, P = profieldeel, K = kerntaak, W = werkproces

EXAMENEENHEDEN PEDAGOGISCH WERK

ONDERWIJSASSISTENT

Examenenheid C (vervolg)	RESULTAAT EERSTE KANS	RESULTAAT TWEEDE KANS
P3 – K1 – W2 Voert lesactiviteiten uit	DATUM _____ <input type="radio"/> ONVOLDOENDE <input type="radio"/> VOLDOENDE <input type="radio"/> GOED	DATUM _____ <input type="radio"/> ONVOLDOENDE <input type="radio"/> VOLDOENDE <input type="radio"/> GOED
P3 – K2 – W1 Voert voorwaardelijke werkzaamheden uit ten behoeve van het lesprogramma	DATUM _____ <input type="radio"/> ONVOLDOENDE <input type="radio"/> VOLDOENDE <input type="radio"/> GOED	DATUM _____ <input type="radio"/> ONVOLDOENDE <input type="radio"/> VOLDOENDE <input type="radio"/> GOED
P3 – K2 – W2 Voert administratieve taken uit	DATUM _____ <input type="radio"/> ONVOLDOENDE <input type="radio"/> VOLDOENDE <input type="radio"/> GOED	DATUM _____ <input type="radio"/> ONVOLDOENDE <input type="radio"/> VOLDOENDE <input type="radio"/> GOED
Examenenheid D	RESULTAAT EERSTE KANS	RESULTAAT TWEEDE KANS
P3 – K1 – W3 Biedt (specifieke) ontwikkelingsgerichte lesactiviteiten aan	DATUM _____ <input type="radio"/> ONVOLDOENDE <input type="radio"/> VOLDOENDE <input type="radio"/> GOED	DATUM _____ <input type="radio"/> ONVOLDOENDE <input type="radio"/> VOLDOENDE <input type="radio"/> GOED
B1 – K1 – W1 Inventariseert behoeften en wensen van het kind	DATUM _____ <input type="radio"/> ONVOLDOENDE <input type="radio"/> VOLDOENDE <input type="radio"/> GOED	DATUM _____ <input type="radio"/> ONVOLDOENDE <input type="radio"/> VOLDOENDE <input type="radio"/> GOED
B1 – K1 – W2 Bereidt de uitvoering van activiteiten voor	DATUM _____ <input type="radio"/> ONVOLDOENDE <input type="radio"/> VOLDOENDE <input type="radio"/> GOED	DATUM _____ <input type="radio"/> ONVOLDOENDE <input type="radio"/> VOLDOENDE <input type="radio"/> GOED
B1 – K1 – W4 Stemt de werkzaamheden af met betrokkenen	DATUM _____ <input type="radio"/> ONVOLDOENDE <input type="radio"/> VOLDOENDE <input type="radio"/> GOED	DATUM _____ <input type="radio"/> ONVOLDOENDE <input type="radio"/> VOLDOENDE <input type="radio"/> GOED

EXAMENEENHEDEN PEDAGOGISCH WERK

ONDERWIJSASSISTENT

Exameneenheid E	RESULTAAT EERSTE KANS	RESULTAAT TWEEDE KANS
B1 – K2 – W1 Werkt aan eigen deskundigheid	DATUM _____ <input type="radio"/> ONVOLDOENDE <input type="radio"/> VOLDOENDE <input type="radio"/> GOED	DATUM _____ <input type="radio"/> ONVOLDOENDE <input type="radio"/> VOLDOENDE <input type="radio"/> GOED
B1 – K2 – W2 Werkt aan bewaken en bevorderen van kwaliteitszorg	DATUM _____ <input type="radio"/> ONVOLDOENDE <input type="radio"/> VOLDOENDE <input type="radio"/> GOED	DATUM _____ <input type="radio"/> ONVOLDOENDE <input type="radio"/> VOLDOENDE <input type="radio"/> GOED
Exameneenheid F	RESULTAAT EERSTE KANS	RESULTAAT TWEEDE KANS
P3 – K2 – W4 Voert coördinerende taken binnen school uit	DATUM _____ <input type="radio"/> ONVOLDOENDE <input type="radio"/> VOLDOENDE <input type="radio"/> GOED	DATUM _____ <input type="radio"/> ONVOLDOENDE <input type="radio"/> VOLDOENDE <input type="radio"/> GOED

EXAMENEENHEDEN SOCIAAL WERK

SOCIAAL MAATSCHAPPELIJK DIENSTVERLENER

Exameneenheid A	RESULTAAT EERSTE KANS	RESULTAAT TWEEDE KANS
B1 – K1 – W1 Inventariseert de vraag naar sociaal werk	DATUM _____ <input type="radio"/> ONVOLDOENDE <input type="radio"/> VOLDOENDE <input type="radio"/> GOED	DATUM _____ <input type="radio"/> ONVOLDOENDE <input type="radio"/> VOLDOENDE <input type="radio"/> GOED
B1 – K1 – W2 Maakt een plan van aanpak	DATUM _____ <input type="radio"/> ONVOLDOENDE <input type="radio"/> VOLDOENDE <input type="radio"/> GOED	DATUM _____ <input type="radio"/> ONVOLDOENDE <input type="radio"/> VOLDOENDE <input type="radio"/> GOED
B1 – K1 – W7 Verricht administratieve werkzaamheden	DATUM _____ <input type="radio"/> ONVOLDOENDE <input type="radio"/> VOLDOENDE <input type="radio"/> GOED	DATUM _____ <input type="radio"/> ONVOLDOENDE <input type="radio"/> VOLDOENDE <input type="radio"/> GOED
P1 – K1 – W1 Ondersteunt de cliënt bij praktische diensten	DATUM _____ <input type="radio"/> ONVOLDOENDE <input type="radio"/> VOLDOENDE <input type="radio"/> GOED	DATUM _____ <input type="radio"/> ONVOLDOENDE <input type="radio"/> VOLDOENDE <input type="radio"/> GOED
Exameneenheid B	RESULTAAT EERSTE KANS	RESULTAAT TWEEDE KANS
P1 – K1 – W2 Ondersteunt de cliënt bij juridische en financiële zaken	DATUM _____ <input type="radio"/> ONVOLDOENDE <input type="radio"/> VOLDOENDE <input type="radio"/> GOED	DATUM _____ <input type="radio"/> ONVOLDOENDE <input type="radio"/> VOLDOENDE <input type="radio"/> GOED
Exameneenheid C	RESULTAAT EERSTE KANS	RESULTAAT TWEEDE KANS
P1 – K1 – W3 Verricht informatie-, advies- en voorlichtingswerkzaamheden ten behoeve van cliënten	DATUM _____ <input type="radio"/> ONVOLDOENDE <input type="radio"/> VOLDOENDE <input type="radio"/> GOED	DATUM _____ <input type="radio"/> ONVOLDOENDE <input type="radio"/> VOLDOENDE <input type="radio"/> GOED
B1 – K1 – W3 Versterkt de eigen kracht van de groep	DATUM _____ <input type="radio"/> ONVOLDOENDE <input type="radio"/> VOLDOENDE <input type="radio"/> GOED	DATUM _____ <input type="radio"/> ONVOLDOENDE <input type="radio"/> VOLDOENDE <input type="radio"/> GOED

B = basisdeel, P = profieldeel, K = kerntaak, W = werkproces

EXAMENEENHEDEN SOCIAAL WERK

SOCIAAL MAATSCHAPPELIJK DIENSTVERLENER

Exameneenheid C (vervolg)	RESULTAAT EERSTE KANS	RESULTAAT TWEEDE KANS
B1 – K1 – W4 Behartigt belangen	DATUM _____ <input type="radio"/> ONVOLDOENDE <input type="radio"/> VOLDOENDE <input type="radio"/> GOED	DATUM _____ <input type="radio"/> ONVOLDOENDE <input type="radio"/> VOLDOENDE <input type="radio"/> GOED
B1 – K1 – W5 Bevordert samenwerking en versterkt netwerken	DATUM _____ <input type="radio"/> ONVOLDOENDE <input type="radio"/> VOLDOENDE <input type="radio"/> GOED	DATUM _____ <input type="radio"/> ONVOLDOENDE <input type="radio"/> VOLDOENDE <input type="radio"/> GOED
Exameneenheid D	RESULTAAT EERSTE KANS	RESULTAAT TWEEDE KANS
B1 – K1 – W6 Voert beleidsondersteunende taken uit	DATUM _____ <input type="radio"/> ONVOLDOENDE <input type="radio"/> VOLDOENDE <input type="radio"/> GOED	DATUM _____ <input type="radio"/> ONVOLDOENDE <input type="radio"/> VOLDOENDE <input type="radio"/> GOED
B1 – K1 – W8 Evalueert de dienstverlening	DATUM _____ <input type="radio"/> ONVOLDOENDE <input type="radio"/> VOLDOENDE <input type="radio"/> GOED	DATUM _____ <input type="radio"/> ONVOLDOENDE <input type="radio"/> VOLDOENDE <input type="radio"/> GOED
Exameneenheid E	RESULTAAT EERSTE KANS	RESULTAAT TWEEDE KANS
B1 – K2 – W1 Werkt aan de eigen deskundigheid	DATUM _____ <input type="radio"/> ONVOLDOENDE <input type="radio"/> VOLDOENDE <input type="radio"/> GOED	DATUM _____ <input type="radio"/> ONVOLDOENDE <input type="radio"/> VOLDOENDE <input type="radio"/> GOED
B1 – K2 – W2 Werkt aan het bewaken en bevorderen van kwaliteitszorg	DATUM _____ <input type="radio"/> ONVOLDOENDE <input type="radio"/> VOLDOENDE <input type="radio"/> GOED	DATUM _____ <input type="radio"/> ONVOLDOENDE <input type="radio"/> VOLDOENDE <input type="radio"/> GOED

EXAMENEENHEDEN SOCIAAL WERK

SOCIAAL CULTUREEL WERKER

Exameneenheid A	RESULTAAT EERSTE KANS	RESULTAAT TWEEDE KANS
B1 – K1 – W1 Inventariseert de vraag naar sociaal werk	DATUM _____ <input type="radio"/> ONVOLDOENDE <input type="radio"/> VOLDOENDE <input type="radio"/> GOED	DATUM _____ <input type="radio"/> ONVOLDOENDE <input type="radio"/> VOLDOENDE <input type="radio"/> GOED
B1 – K1 – W2 Maakt een plan van aanpak	DATUM _____ <input type="radio"/> ONVOLDOENDE <input type="radio"/> VOLDOENDE <input type="radio"/> GOED	DATUM _____ <input type="radio"/> ONVOLDOENDE <input type="radio"/> VOLDOENDE <input type="radio"/> GOED
P2 – K1 – W1 Bereidt projecten en activiteiten voor	DATUM _____ <input type="radio"/> ONVOLDOENDE <input type="radio"/> VOLDOENDE <input type="radio"/> GOED	DATUM _____ <input type="radio"/> ONVOLDOENDE <input type="radio"/> VOLDOENDE <input type="radio"/> GOED
P2 – K1 – W2 Ondersteunt de doelgroep(en) bij activiteiten	DATUM _____ <input type="radio"/> ONVOLDOENDE <input type="radio"/> VOLDOENDE <input type="radio"/> GOED	DATUM _____ <input type="radio"/> ONVOLDOENDE <input type="radio"/> VOLDOENDE <input type="radio"/> GOED
Exameneenheid B	RESULTAAT EERSTE KANS	RESULTAAT TWEEDE KANS
B1 – K1 – W3 Versterkt de eigen kracht van de groep	DATUM _____ <input type="radio"/> ONVOLDOENDE <input type="radio"/> VOLDOENDE <input type="radio"/> GOED	DATUM _____ <input type="radio"/> ONVOLDOENDE <input type="radio"/> VOLDOENDE <input type="radio"/> GOED
B1 – K1 – W4 Behartigt belangen	DATUM _____ <input type="radio"/> ONVOLDOENDE <input type="radio"/> VOLDOENDE <input type="radio"/> GOED	DATUM _____ <input type="radio"/> ONVOLDOENDE <input type="radio"/> VOLDOENDE <input type="radio"/> GOED
B1 – K1 – W5 Bevordert samenwerking en versterkt netwerken	DATUM _____ <input type="radio"/> ONVOLDOENDE <input type="radio"/> VOLDOENDE <input type="radio"/> GOED	DATUM _____ <input type="radio"/> ONVOLDOENDE <input type="radio"/> VOLDOENDE <input type="radio"/> GOED

B = basisdeel, P = profieldeel, K = kerntaak, W = werkproces

EXAMENEENHEDEN SOCIAAL WERK

SOCIAAL CULTUREEL WERKER


Exameneenheid C	RESULTAAT EERSTE KANS	RESULTAAT TWEEDE KANS
P2 – K1 – W3 Voert coördinerende taken uit	DATUM _____ <input type="radio"/> ONVOLDOENDE <input type="radio"/> VOLDOENDE <input type="radio"/> GOED	DATUM _____ <input type="radio"/> ONVOLDOENDE <input type="radio"/> VOLDOENDE <input type="radio"/> GOED
B1 – K1 – W7 Verricht administratieve werkzaamheden	DATUM _____ <input type="radio"/> ONVOLDOENDE <input type="radio"/> VOLDOENDE <input type="radio"/> GOED	DATUM _____ <input type="radio"/> ONVOLDOENDE <input type="radio"/> VOLDOENDE <input type="radio"/> GOED
Exameneenheid D	RESULTAAT EERSTE KANS	RESULTAAT TWEEDE KANS
B1 – K1 – W6 Voert beleidsondersteunende taken uit	DATUM _____ <input type="radio"/> ONVOLDOENDE <input type="radio"/> VOLDOENDE <input type="radio"/> GOED	DATUM _____ <input type="radio"/> ONVOLDOENDE <input type="radio"/> VOLDOENDE <input type="radio"/> GOED
B1 – K1 – W8 Evalueert de dienstverlening	DATUM _____ <input type="radio"/> ONVOLDOENDE <input type="radio"/> VOLDOENDE <input type="radio"/> GOED	DATUM _____ <input type="radio"/> ONVOLDOENDE <input type="radio"/> VOLDOENDE <input type="radio"/> GOED
Exameneenheid E	RESULTAAT EERSTE KANS	RESULTAAT TWEEDE KANS
B1 – K2 – W1 Werkt aan de eigen deskundigheid	DATUM _____ <input type="radio"/> ONVOLDOENDE <input type="radio"/> VOLDOENDE <input type="radio"/> GOED	DATUM _____ <input type="radio"/> ONVOLDOENDE <input type="radio"/> VOLDOENDE <input type="radio"/> GOED
B1 – K2 – W2 Werkt aan het bewaken en bevorderen van kwaliteitszorg	DATUM _____ <input type="radio"/> ONVOLDOENDE <input type="radio"/> VOLDOENDE <input type="radio"/> GOED	DATUM _____ <input type="radio"/> ONVOLDOENDE <input type="radio"/> VOLDOENDE <input type="radio"/> GOED

EXAMENS



EXAMENS ↓

INFO SCHOOL





Noorderpoort

