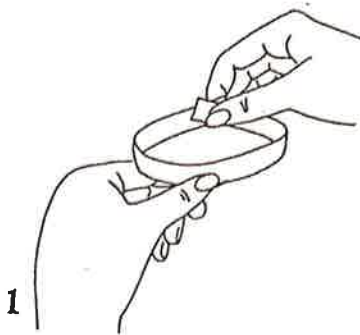


Boordstrik

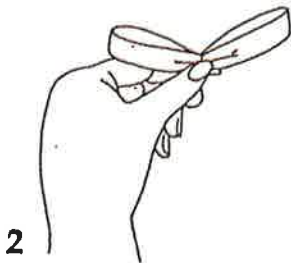


Materiaal :
Voor deze strik zijn alle soorten
lint te gebruiken.
Een stukje krullint of draad.



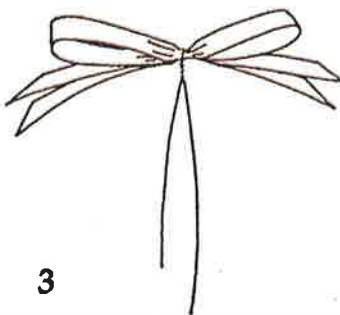
1

1. Knip 3 stukjes lint af (9,11 en 12 cm)
Vorm van het 12 cm. lange lint een cirken.
De twee uiteinden overlappen elkaar een stukje.



2

2. Rimpel in het midden het lint bij elkaar.



3

3. Neem het stukje van 9 en 11 cm. in het midden
vast en leg deze onder het eerste deel.
Rimpel alles bij elkaar. Maak het strikje in het
midden vast met een krullint of draadje.
Knip de vier uiteinden diagonaal of in een "V"af.