



Cursus: Inleiding Boomveiligheid

1. Inleiding



Wettelijke aansprakelijkheid

Van belang zijn:

- ✓ **Pseudo-risico-aansprakelijkheid**
- ✓ **Opzichtschade**
- ✓ **Beroepsaansprakelijkheid**



Pseudo-risico-aansprakelijkheid

- ✓ **Eigenaar grond is eigenaar bomen**
- ✓ **Degene die feitelijke beheer heeft kan aansprakelijk worden gesteld voor eventuele schade door nalatigheid**
- ✓ **Beheerder moet kunnen bewijzen dat hij aan de onderhoudsplicht heeft voldaan**
- ✓ **Werken volgens de VTA-methode voldoet mits goed uitgevoerd**



Opzichtschade

- ✓ Indien een boomverzorger door een verkeerde behandelingsmethode, of door ondeskundigheid, de boom beschadigd.
- ✓ De boomverzorger is aansprakelijk



Beroepsaansprakelijkheids verzekering

- ✓ Belangrijk is welke schade wel en welke niet (leveringsvoorwaarden)

*Met name lichamelijk letsel
kan aanzienlijke
consequenties hebben*



Zorgplicht in de praktijk

- ✓ **Algemene zorgplicht**
*Het gehele boombestand
periodiek keuren om de 2 of 3
jaar*
- ✓ **Verhoogde zorgplicht**
*Bij verhoogd gevaarstelling
extra zorgvuldig en 1 x per
jaar*
- ✓ **Onderzoeksplicht**
*Bij twijfel onderzoek door
specialist laten uitvoeren*



Wat betekent dit voor de beheerder?

- ✓ Een redelijke kennis van bomen
- ✓ Goede inventarisatie van deze bomen
- ✓ Goede registratie als bewijs van de zorg



En nu de bomen.....

Hoe oud kan een boom worden?



In het oerbos mag
de boom sterven



Een oerbos ligt vol bomen-lijken:



Dit is anders in onze stadsjungle



Dode bomen
zijn niet welkom
in onze
woonomgeving




Dus; op tijd vellen.....




Voor de laatste
reis!



Toch willen we zo lang mogelijk met bomen samenleven



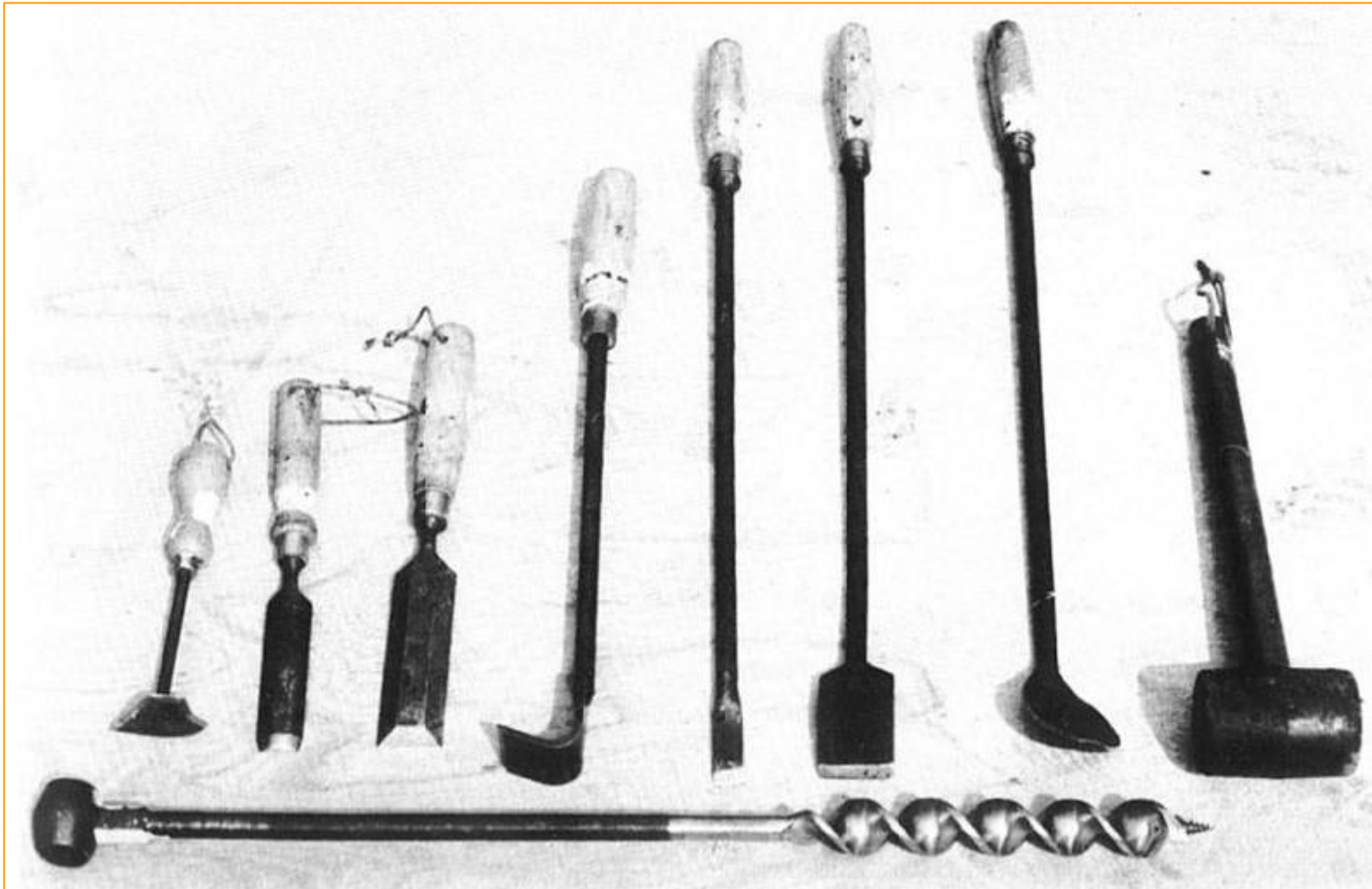
Vroeger was daar de
boomchirurg



Hij kwam met veel
techniek, en werkte vooral
in de boom...



En dit waren zijn gereedschappen



Tegenwoordig doen we
het anders

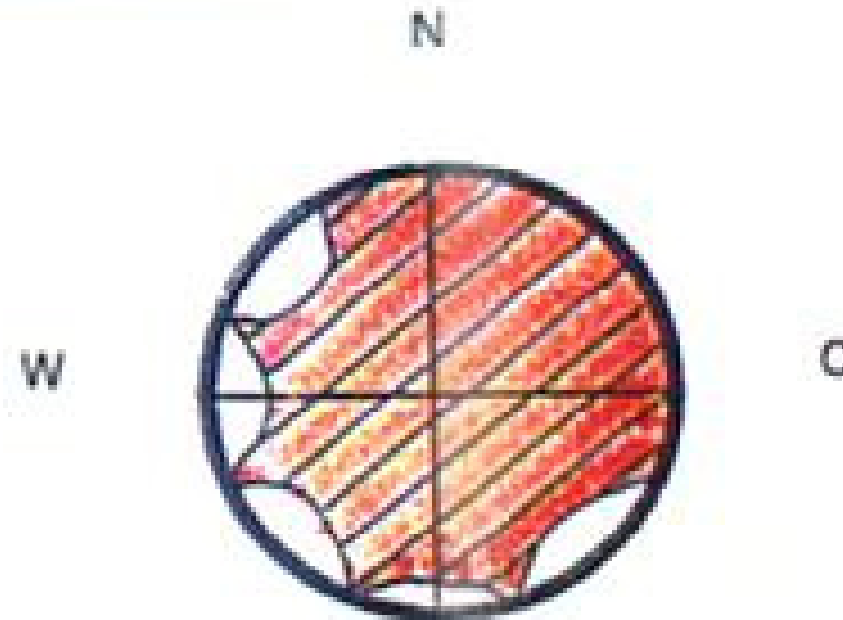
- ✓ **We blijven zo veel
mogelijk *buiten* de
boom**



Kennis zorgt voor ontwikkeling

VISUELE WEERGAVE VAN DE MEETRESULTATEN:

Uitgangspunt is nu
Kennis van
de boom,
de reacties
van de boom



Het huidige gereedschap

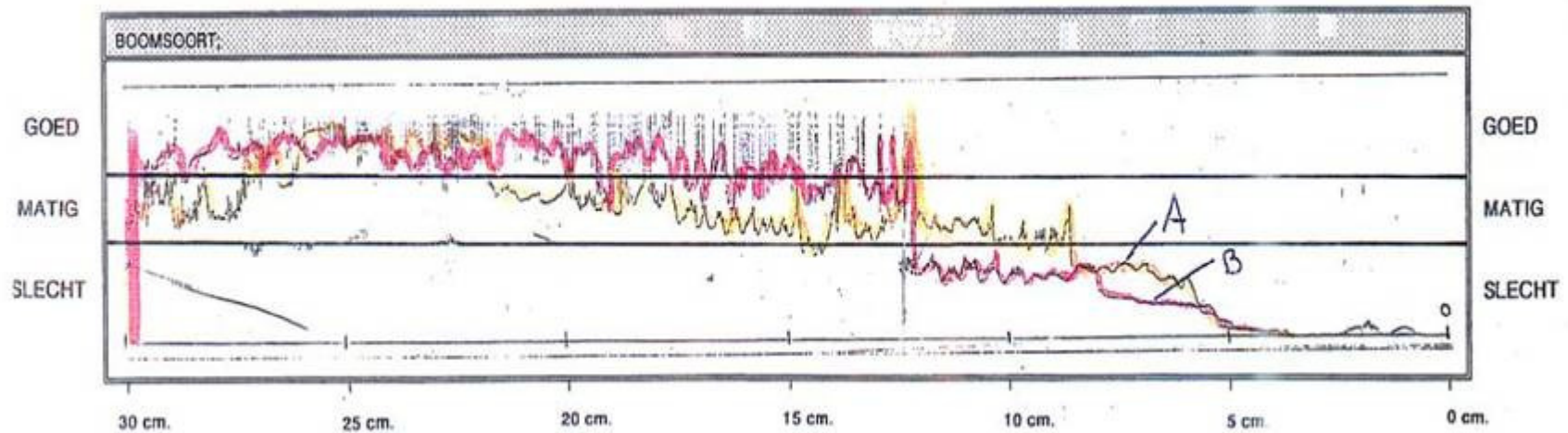
Is nu gericht op controle van de reacties in de boom!



Resistograaf

Meting van Resistograaf

RELATIEVE HOUTDICHTHEID (m.b.v. Resistograaf) GRAFIEK NR. 1e-2.



Het grafische resultaat van een resistograafmeting.

Geavanceerd gereedschap:

FRACTOMETER 1



FRACTOMETER 2



ENDOSKOPIE




IDENTIFIKATIESYSTEEM



Uitgebreid en complex onderzoek is
dus *specialistenwerk*

Onze boomcontrole-taken zullen zijn:



- ✓ **Inzicht en kennis van bomen**
- ✓ **Goede *registratie* van het boombestand**
- ✓ **Kennis van verzwakkingssymptomen**
- ✓ **Tijdig bomen kunnen opmerken die gevaarlijk kunnen worden**
- ✓ **Maatregelen kunnen nemen**



En een goede voorlichting naar het publiek

Bomenstichting voor second opinion

Ook Bomenstichting ziet geen toekomst meer voor oude eiken

Zuidhorn/Utrecht - Het is overduidelijk. De voet van de eik die vlak bij de spoorwegovergang aan de Gast in Zuidhorn staat is al half weggerot. Aan drie kanten gapen gaten in de vermolmde stam je aan. De zwavelzwam heeft de eik in deze deplorabele staat gebracht. De boom moet zo snel mogelijk gekapt worden om ongelukken te voorkomen. Dat is ook de mening van Luuk Noordman van de Bomenstichting in Utrecht.

Noordman kwam vorige week woensdag op verzoek van de gemeente naar Zuidhorn voor een 'second opinion' over de toestand van de eiken in De Gast en de Hoofdstraat. Over de eik bij het spoor en drie andere die gevaar opleveren was trouwens geen discussie. Maar omwonenden en politiek hadden wel wat moeite met twaalf andere bomen die op de 'dodenlijst' staan.

Het door de gemeente Zuidhorn ingeschakelde bureau Van Jaarsvels/Van Scherpenzeel is heel voorzichtig geweest met het advies om zestien eiken aan de Gast en de Hoofdstraat in Zuidhorn te kappen. Dat is de conclusie van Luuk Noordman na inspectie van de eiken. Het rapport dat hij nog deze maand uit zal brengen kan de bomen niet redden kan hij nu al voorspellen. "Ik sta in grote lijnen achter wat voorgesteld wordt. Ik denk dat ze zelfs aan de voorzichtige kant zijn geweest. Dat zie je soms ook wel anders. Fi



De gapende gaten aan de voet van de oude eik aan de De Gast.

© JAN WILLEN VAN VLIET

En dit wordt ons gereedschap:



Tip: neem ook een spade mee!



einde

