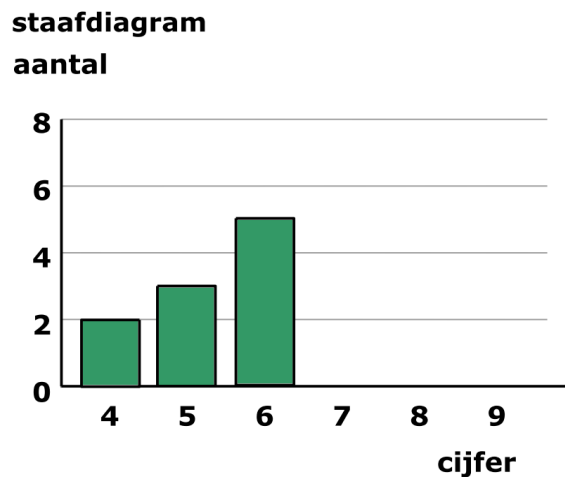


6	uitgave	%	kommagetal	berekening	bedrag
	wonen	25%	0,25	$0,25 \times 36.000$	€
	kleding	22%			€
	voeding	28%			€
	auto				€ 1.800,00
	overigen				
	Totaal				€ 36.000,00

7	beelddiagram	
	4	x x
	5	x x x
	6	x x x x x
	7	
	8	
	9	

x =



8	tabel	
	zakgeld	12
	kleedgeld	8
	krantenwijk	10
	oppassen	4
	klusjes thuis	5
	totaal	

Beelddiagram	
zakgeld	x x x x x x x x x x x x
kleedgeld	x x x x
krantenwijk	
oppassen	
klusjes thuis	

9

beelddiagram

lopend	
bus	
fiets	
brommer	

x =

staafdiagram

aantal



vervoermiddel

10

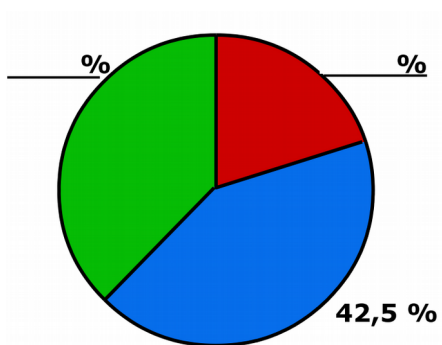
land	
Nederland	●●●●●●●●●●●●●●
België	●●●●●●●●●●
China	
Indonesië	●●

● = € 2.000,-

11

Sport	aantal	percentage
Voetbal	30	$30 : 50 = 0,6 = 60\%$
Tennis	12	
Volleybal	5	
Hockey	3	
Totaal	50	

13



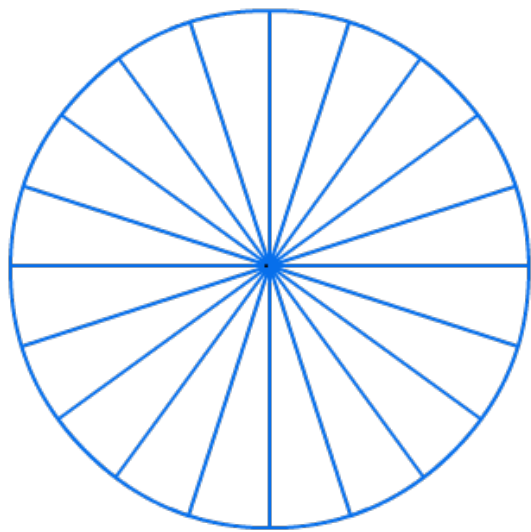
- _____
- _____
- _____

14

<i>gerecht</i>	<i>prijs</i>	<i>percentage</i>
voorgerecht	€ 8,00	
hoofdgerecht	€ 16,00	
toetje	€ 8,00	

EXTRA OPGAVEN

5



-
-
-
-