

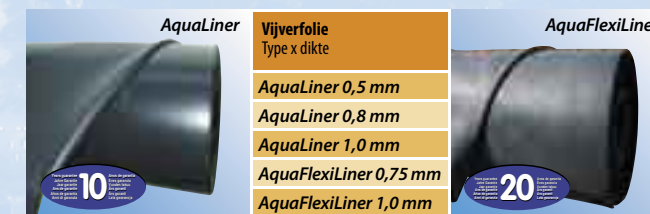


U wilt een vijver en daarbij wilt u zelf de vorm, lengte, breedte en diepte bepalen. Dankzij vijverfolie bent u volkomen vrij in het ontwerp van uw droomvijver. Vooral als u een zeer grote vijver wilt aanleggen, is vijverfolie de beste oplossing. Ubbink® biedt u de mogelijkheid om folie te bestellen in bijna elke gewenste maat en vorm.



Soorten Vijverfolie

Als u weet hoe uw vijver er uit moet komen te zien, kunt u bepalen welke folie u kiest. Vijverfolie bestaat er in verschillende materialen en diktes. Zo is er AquaLiner van PVC en AquaFlexiliner van EPDM rubber.




AquaLiner PVC folie - 10 jaar garantie

AquaLiner is sterk, vorstbestendig en vriendelijk voor vissen en planten. Deze folie heeft 10 jaar garantie op UV-stabiliteit, lasnaden en tegen verrotting. AquaLiner heeft een zeer grote elasticiteit zodat u veel creatieve vrijheid heeft bij het ontwerpen van uw vijver.

AquaFlexLiner EPDM rubberfolie - 20 jaar garantie

Aqua FlexiLiner is in tegenstelling tot de AquaLiner ook bij lage temperaturen gemakkelijk te verwerken. Op Aqua FlexiLiner krijgt u een garantie van 20 jaar tegen verrotting, op UV-stabiliteit en lasnaden. De folie is bestendig tegen doorgroei van wortels van bovenaf.

 De foliesoorten zijn in verschillende diktes verkrijgbaar. Afhankelijk van het soort vijver, kiest u voor een bepaalde dikte. Voor een zwemvijver raden wij 1,0 mm aan. Voor kleine tot middelgrote vijvers is een dikte van 0,5 tot 0,8 mm voldoende.

Volop ruimte voor creativiteit...

Hoe werkt het?

Er bestaan verschillende soorten folievijvers op maat:

1. Maatfolie vlak rechthoekig
2. Maatfolie vlak volgens tekening
3. Op maat gelaste folie

Maatfolie rechthoekig vlak

Een folievijver van rechthoekige maatfolie is een vlak stuk folie dat in de kuil geplooid kan worden. Dit wordt ook wel vlakzeil genoemd. De oppervlakte en gewenste diepte van uw vijver bepaalt de grootte van het stuk folie. De oppervlakte bepaalt u door een rechthoekig kader om de vijvervorm te tekenen. Vervolgens meet u de breedte en de

lengte. Hou er rekening mee dat één van beide zijden een even getal moet zijn.




Vlakke rechthoekige folie

Maatfolie volgens tekening (op aanvraag)

Een folievijver van vlakzeil in een andere vorm dan rechthoekig is ook mogelijk. Wilt u een folievijver in bijvoorbeeld een L-vorm van vlakzeil (dus zonder ingelaste hoeken), dan kunnen wij een stuk folie volgens uw tekening maken. Aangezien dit maatwerk is, sturen wij uw detailist eerst een offerte. Zodra wij hiervoor uw akkoord ontvangen, leveren wij de folie af bij uw detailist.

Folie volgens tekening



3D op maat gelaste folie (op aanvraag)

Wilt u een folievijver die echt helemaal op maat is, dan is kunnen we een voorgevormde vijver met vlakke ondergrond en opstaande wanden, inclusief de hoeken voor u lassen. Hierdoor kunt u deze nagenoeg plooieloos aangeleggen. Hierbij is belangrijk dat u de maten en de tekening exact aanlevert, in overleg met uw detailist.

Omdat dit specifiek maatwerk is, sturen wij uw detailist eerst een offerte voor uw folievijver. Als wij hiervoor uw akkoord ontvangen, kunt u de folie enkele dagen later bij uw detailist afhalen.



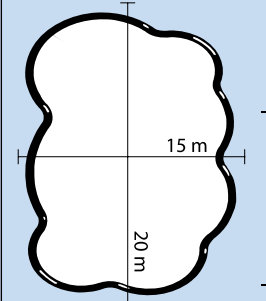
3D op maat gelaste folie

Hoe bestelt u de folie?

Bestellen maatfolie vlak rechthoekig

- Heeft u gekozen voor maatfolie rechthoekig? Dan gaat u als volgt te werk:
- Bepaal de totale breedte en lengte van uw ontwerp, één van beide zijden moet een even getal zijn.
 - Vul vervolgens onderstaand voorbeeld in om de benodigde hoeveelheid folie (in m²) te berekenen.
 - Rond de uitkomst van de berekening naar boven af op hele meters.

Voorbeeld Maatfolie vlak rechthoekig

	Optelsom lengte	Voorbeeld	Uw vijver
	Lengte vijver	20 m	_____ m
	Moerasrand 2 x 1 m	+2 m	_____ m
	Diepte 2 x 1,5 m 0,50 m voor de rand 2x	+3 m +1 m	_____ m _____ m
Totale lengte		26 m	_____ m
	Optelsom breedte	Voorbeeld	Uw vijver
	Breedte vijver	15 m	_____ m
	Moerasrand 2 x 1 m	+2 m	_____ m
	Diepte 2 x 1,5 m 0,50 m voor de rand 2x	+3 m +1 m	_____ m _____ m
	Totale breedte		21 m

Bijvoorbeeld: Uw wilt een vijver van 20 x 15 meter met een moeraszone rondom van 1 meter en met een maximale diepte van 1,5 meter. Houdt er rekening mee dat u de moeraszones en diepte voor alle zijden doorberekend, dus 2x voor de lengte en 2x voor de breedte.

De totale hoeveelheid folie voor de voorbeeldvijver is dan 26 x 21 = 546 m².

Voor uw vijver is dat _____ x _____ m = _____ m².

Bestellen Maatfolie rechthoekig

Zodra Ubbink® via uw detailist uw bestelling ontvangen heeft, begint de productie van uw vijverfolie. Op korte termijn leveren wij de folie bij uw detailist af.

Bestellen Maatfolie volgens tekening en Op maat gelaste vijver

Indien u voor de maatfolie volgens tekening of een op maat gelaste vijver kiest, krijgt u via uw detailist eerst een offerte. Deze offerte wordt binnen vijf werkdagen naar uw detailist gestuurd die u zal informeren over de prijs. Zodra u hiermee akkoord gaat, wordt de productie van uw folievijver opgestart en wordt deze op korte termijn afgeleverd bij uw detailist.





Vijverfolie op maat

Uw Ubbink® folievijver op maat gemaakt!



De vijveraanleg

Het aanleggen van een folievijver bestaat uit vijf stappen:

1. het bepalen van de vorm van de vijver;
2. het uitgraven van de vorm;
3. het aanbrengen van het veiligheidsvlies;
4. het aanbrengen van de folie;
5. het afwerken van de vijver.

Meer informatie vindt u in de folder over voorgevormde- en folievijvers.

Bestelformulier / Prijsaanvraag

Laat uw detailist dit formulier faxen naar:
(NL) Ubbink Garden B.V., Fax: 072 - 567 16 73
(B) Ubbink Vijver & Tuin, Fax: 09-254 45 40

Teken hier de gewenste vorm van uw folievijver en overleg met uw detailist over de meest geschikte Ubbink®-vijverfolie en de juiste afmetingen.

Op dit formulier duidelijk bij bovenaanzicht, dwarsdoorsnede(s) en diepte(s) de afmetingen in meters invullen.
- Naar boven afronden op hele meters
- Minimum afname is 40 m2
- Bij Maatfolie rechthoekig moet één van beide zijden een even getal zijn

Ik wil het volgende bestellen/aanvragen:

- Vijvertype:**
- Bestellen maatfolie rechthoekig
 - Offerte aanvragen maatfolie volgens tekening/Op maat gelaste folievijver

- Materiaal:**
- AquaLiner 0,5 / 0,8 / 1,0 mm*
 - Aqua FlexiLiner 0,75 / 1,0 mm *
 - Drakatechna® 0,5 / 0,8 / 1,0 mm*

Prijs: (kan alleen ingevuld worden voor Maatfolie rechthoekig)

_____ m2 x € _____ = € _____

Klantgegevens:

Datum: _____

Naam: _____

Adres: _____

Postcode en woonplaats: _____

Tel. nr.: _____

Naam en handtekening klant: _____

Naam en handtekening verkoper: _____

Dealerstempel

Voorbeeld

Maatfolie volgens tekening/Op maat gelaste folievijver

