

# B1– Waarvoor wordt dit voorwerp gebruikt?

Als u in de zorg werkt, moet u vaak voorwerpen beschrijven, misschien omdat u de namen nog niet kent of om iets duidelijk te maken aan een zorgvrager.

In deze les oefent u hoe u dat moet doen. U kunt één van de volgende constructies gebruiken.

**Dit ding wordt gebruikt om ..... MEE te DOEN.**

**Je kunt dit ding gebruiken OM ..... MEE te DOEN.**

**Dit ding is VOOR het ..... van**

**Je kunt MET dit ding ..... DOEN**




Voorbeeld : **Een schaar** --→ Dit ding wordt gebruikt om iets mee te knippen

Je kunt dit ding gebruiken om mee te knippen



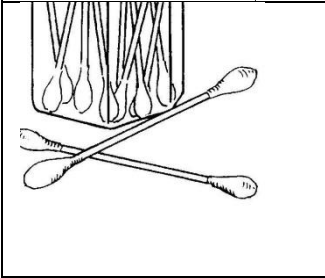
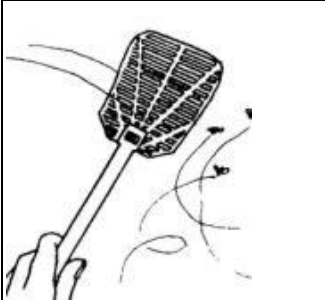
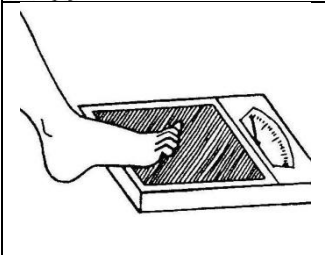

Dit ding is voor het knippen van papier

Je kunt met dit ding papier knippen

- **Opdracht : Kijk naar het plaatje. Bedenk waarvoor het voorwerp wordt gebruikt. Schrijf bij elk plaatje VIER zinnen op zodat elke hierboven aangegeven constructie wordt gebruikt.**

	<p>.....</p> <p>.....</p> <p>.....</p> <p>.....</p>
	<p>.....</p> <p>.....</p> <p>.....</p> <p>.....</p>
	<p>.....</p> <p>.....</p> <p>.....</p> <p>.....</p>

### B1– Waarvoor wordt dit voorwerp gebruikt?

	<p>.....</p> <p>.....</p> <p>.....</p> <p>.....</p>
	<p>.....</p> <p>.....</p> <p>.....</p> <p>.....</p>
	<p>.....</p> <p>.....</p> <p>.....</p> <p>.....</p>
	<p>.....</p> <p>.....</p> <p>.....</p> <p>.....</p>
	<p>.....</p> <p>.....</p> <p>.....</p> <p>.....</p>
	<p>.....</p> <p>.....</p> <p>.....</p> <p>.....</p>