


Koningsdag


creatieve activiteiten





photobooth


Print de bladen uit. Knip ze en plak het vast aan satéstokjes. Op het instagramaccount @kleineknutsels zie je een foto van de uitwerking!











wandelwoordzoeker



w	e	g	f	d	k	o	n	i	n	g	s	d	a	g	t	r	a	s
k	o	e	t	s	g	r	q	c	f	b	a	s	x	x	n	a	i	u
k	o	e	r	f	x	a	b	n	w	w	m	k	l	o	u	p	o	i
f	s	a	x	z	z	n	e	d	e	r	l	a	n	d	d	r	s	w
e	q	t	e	r	t	j	y	u	i	o	p	a	s	d	f	i	g	h
e	j	o	k	k	o	e	k	h	a	p	p	e	n	l	z	l	x	c
s	v	m	b	l	n	m	q	w	l	e	r	t	y	u	i	o	p	a
t	s	p	d	o	f	k	l	e	e	d	j	e	s	m	a	r	k	t
g	h	o	j	m	k	l	z	x	x	c	v	b	n	m	q	w	e	r
x	t	u	l	p	e	n	k	t	a	a	r	t	j	e	s	x	s	p
c	t	c	u	i	i	x	w	a	n	l	a	a	s	u	k	i	p	a
v	i	e	r	e	n	s	d	g	d	x	k	p	o	p	o	s	e	a
e	f	g	k	o	e	t	z	z	e	t	a	p	a	a	n	r	l	f
r	e	m	a	r	k	t	t	a	r	i	a	n	e	e	i	q	l	x
j	p	r	a	a	t	a	a	l	o	p	s	z	m	x	n	a	e	c
a	k	p	a	a	r	x	a	e	a	h	j	u	y	t	g	r	t	c
a	f	s	d	d	e	m	a	x	i	m	a	x	n	m	i	m	j	k
r	h	r	t	b	b	v	n	i	d	c	q	w	p	i	n	u	e	l
d	r	r	e	w	t	g	f	a	m	a	l	i	a	a	m	a	s	l
a	a	k	o	n	i	n	g	x	k	a	r	e	l	g	h	s	h	i
g	g	b	t	d	i	k	l	a	k	a	s	t	e	e	l	d	b	o
r	w	v	l	a	g	b	v	h	k	r	y	v	i	i	b	t	a	p
t	e	r	j	l	u	j	p	r	i	n	s	e	s	o	p	t	l	x
c	a	s	s	k	w	s	x	x	l	o	x	a	x	o	r	r	l	x
w	x	h	o	l	l	a	n	d	j	b	z	a	i	n	i	f	o	g
g	f	w	i	u	x	x	z	q	a	w	e	k	j	j	n	i	n	l
g	k	o	n	i	n	g	s	s	p	e	l	e	n	a	s	o	e	t

Knip de kaartjes hieronder uit en hang ze overal in school of buiten op. De kinderen gaan met de woordzoeker in de hand op zoek naar alle woorden die in de woordzoeker te vinden zijn.

Let op!! De woorden met hoofdletters staan als kleine letters in de woordzoeker.

klomp

koets

koekhappen

koning

koningin

koningsdag

koningsspelen

markt

maxima

Nederland

oranje

paar

paleis

prins

prinses

spelletjes

taartje

tompouce

tulpen

verjaardag

vieren

vlag

kleedjesmarkt

kasteel

kaas

Holland

feest

ballon

Ariane

april


Amalia

Alexia

Alexander

bingo

Gebruik deze lege bingokaart om met je klas bingo te spelen in een koninklijk sfeertje.



blikgooien

Bij deze opdracht ga je samen met je team blikboeien!
Bepaal met elkaar hoeveel punten elk blik waard is..
Tel het aantal punten van de omgegooide blikken bij elkaar op.
Hieronder zie je een voorbeeldje.



12



koninklijk bewegen

Dobbel met de dobbelsteen en kies één van de koninklijke bewegingen. Je groepje doet jou na. Hierna mag de volgende dobbelen.



teken dictee

Benodigdheden:

- Het tekendictee blad uitgeprint (volgende bladzijde)
- Potlood
- Gum
- Kleurpotloden

Uitleg:


De leerkracht leest de tekenopdrachten voor.

Per tekenopdracht heeft iedereen 2 minuten de tijd.

Gebruik je fantasie! Alles is goed!

De tekenopdrachten:

1. Een dansende tompouce
2. Een magische kroon
3. Willem Alexander die breakdancet
4. Maxima met klompen aan
5. Een kasteel op de kop
6. Een prinsessendisco
7. Kwik, Kwek en Kwak als prinsesjes
8. Een vliegende kaas
9. Nieuwe kleuren/vormen voor de Nederlandse vlag
10. Koekhappen op de kop
11. Een oranje leeuw met hakken aan
12. Een bontjas gemaakt van oranje eten
13. Een levende hoed
14. Beatrix op een windmolen
15. Jijzelf met een geschminkt hoofd



1.	2.	3.
4.	5.	6.
7.	8.	9.
10.	11.	12.
13.	14.	15.