


Frans Klas 1

Werkboekje

Chapitre 1

Frankrijk en jezelf voorstellen
La France et se présenter



Naam:

Klas:

Opdrachten bij Texte 1.1

Opdracht 1

Wat weet jij van Frankrijk?

1. Frankrijk heeft een
A president. Het is een republiek.
B koning. Het is ene koninkrijk.
C keizer. Het is een keizerrijk.
2. Wat is de hoofdstad van Frankrijk?
A Parijs
B Straatsburg
C Marseille
3. Hoe heet de rivier die door de hoofdstad loopt?
A de Loire
B de Rijn
C de Seine
4. Hoeveel inwoners heeft Frankrijk ongeveer?
A 67 miljoen
B 17 miljoen
C 47 miljoen
5. Welke voetbalclubs zijn Frans?
A AC Milan, Juventus, AS Roma
B Auxerre, Paris Saint Germain, FC Nantes
C Manchester United, Real Madrid, Bayern München
6. Welke twee kaassoorten zijn Frans?
A Brie
B Feta
C Gorgonzola
D Camembert
E Mozzarella
7. Welke automerken komen uit Frankrijk?
A Citroën, Renault, Peugeot
B Daewoo, Nissan, Toyota
C BMW, Ford, Volvo
8. Hoe heet het Franse volkslied?
A La Marseillaise
B La Brabançonne
C Au claire de la lune
9. Welke kleuren heeft de Franse vlag?
A geel, zwart en rood
B rood, wit en blauw
C blauw, wit en rood
10. Hoe heet een stokbrood in het Frans?
A un pain au chocolat
B une baguette
C un croissant
11. In welke deel van Frankrijk zijn de Amerikanen geland tijdens de Tweede Wereldoorlog?
A Elzas
B Dordogne
C Normandië
12. Hoe zeg je "ik hou van jou" in het Frans?
A Te amo
B Je t'aime.
C I love you.
13. Wat vraag je bij de bakker?
A Deux croissants, s'il vous plaît.
B Une bouteille de vin, s'il vous plaît.
C Trois cocas, s'il vous plaît.
14. Welke zee ligt in het Zuiden van Frankrijk?
A Zwarte Zee
B Rode Zee
C Middellandse Zee
15. Welk land grenst aan Frankrijk?
A Nederland
B Oostenrijk
C Zwitserland
16. Hoe heet het gebergte dat tussen Frankrijk en Spanje ligt?
A de Alpen
B de Pyreneeën
C de Himalaya
17. Wie werd de Zonnekoning genoemd?
A Lodewijk XIV (de veertiende)
B Napoléon Bonaparte
C Nicolas Sarkozy
18. Welke sport wordt beoefend in het Roland-Garros stadion?
A voetbal
B tennis
C rugby
19. Wat is Bretagne?
A een streek
B een stad
C een gebergte
20. Het stripboek Kuifje is oorspronkelijk in het Frans geschreven. Hoe heet Kuifje in het Frans?
A Lambique
B Tintin
C Idéfix
21. In het Noorden hebben sommige steden niet alleen een Franse, maar ook een Nederlandse naam. Hoe heet Lille in het Nederlands?
A Rijssel
B Luik
C Kortrijk
22. Wie van deze drie mensen was een beroemde Franse modeontwerper?
A Yves Saint-Laurent
B Gérard Depardieu
C Obélix

Opdracht 2

Lees **Texte 1.1**. Vertaal onderstaande woorden in het Frans en streep ze door in de woordzoeker. De overgebleven letters vormen de naam van een bekende wielervedstrijd die elk jaar in Frankrijk plaatsvindt.

- stokbrood
- platteland
- hoofdstad
- kust
- Frankrijk
- groot
- Parijs
- dorp
- stad

B	A	G	U	E	T	T	E
T	V	I	L	L	E	N	F
G	R	A	N	D	G	O	R
V	I	L	L	A	G	E	A
U	R	D	P	E	F	R	N
A	N	M	C	Ô	T	E	C
C	A	P	I	T	A	L	E
C	C	E	P	A	R	I	S

Oplossing

--	--	--	--	--	--	--	--	--	--	--	--

Opdracht 3

Luister naar enkele bekende Franse liedjes. Nummer ze in de goede volgorde.

- Au claire de la lune
- Non non rien n'a changé
- Alizé (Lolita)
- Aïcha (Cheb Khaled)
- Tomber la chemise (Zebda)

Opdracht 4

Luister naar drie Franse kinderliedjes. Combineer het fragment dat je hoort met de juiste tekst. Vul het schema in.

A. Frère Jacques
*Frère Jacques, Frère Jacques,
 Dormez-vous? Dormez-vous?
 Sonnez les matines! Sonnez les matines!
 Ding, dang, dong. Ding, dang, dong.*

B. Sur le pont d'Avignon
*Sur le pont d'Avignon,
 L'on y danse, l'on y danse,
 Sur le pont d'Avignon
 L'on y danse tout en rond.*

C. Savez-vous planter les choux ?
*Savez-vous planter les choux
 À la mode, à la mode
 Savez-vous planter les choux
 À la mode de chez nous
 On les plante avec les pieds
 À la mode, à la mode
 On les plante avec les pieds
 À la mode de chez nous*

1.	
2.	
3.	

Extra opdracht

In Wikiwijs bij **1.1 Exercices** vind je een leuke oefening over "leenwoorden".

Opdrachten bij Texte 1.2

Opdracht 5

Lees Texte 1.2 en geef in het Nederlands antwoord op onderstaande vragen.

1. Hoeveel personen zijn aan het woord ?
2. Vindt Danique het gemakkelijk of moeilijk om Frans te praten ?
.....
3. Waar gaat het gesprek over ?
A ze vertellen waar ze wonen
B ze stellen zich aan elkaar voor
C ze vertellen elkaar hoeveel broers en zussen ze hebben
4. Arnaud vraagt A hoe Danique heet
B hoe oud Danique is
5. Danique zegt in het Frans dat zij A goed Frans spreekt
B geen Frans spreekt
6. Danique zegt dat zij A Nederlandse is
B Engelse is
7. Arnaud vraagt of Danique zin heeft om te A tafeltennissen
B zwemmen

Opdracht 6

Stel jezelf voor in het Frans. Vul onderstaande schema in. Je mag natuurlijk "spieken" bij Texte 1.2 en bij Vocabulaire 1.2.

Hallo, ik heet	
Ik ben Nederlands / Nederlandse.	

Opdrachten bij Prononciation 1.3

Opdracht 7

Luister en zeg na.

- | | | |
|------------------------------|--------------------------|---|
| 1. Bonjour à tous. | Goedendag allemaal. | <div style="border: 1px solid black; padding: 5px;">Tip 1: De <i>ou</i> in Franse woorden lijkt op de <i>oe</i> in het Nederlandse woordje <i>goed</i>.</div> |
| 2. Tu as douze ans? | Ben jij 12 jaar? | |
| 3. Tu viens jouer avec nous? | Kom jij met ons spelen ? | |
| 4. François a trois ans. | François is drie jaar. | <div style="border: 1px solid black; padding: 5px;">Tip 2: De <i>oi</i> in Franse woorden klinkt als <i>wa</i>.</div> |
| 5. Moi, je voie une oie. | Ik zie een gans. | |
| 6. Et toi? | En jij? | |
| 7. Dix-huit. | Achttien. | <div style="border: 1px solid black; padding: 5px;">Tip 3: De <i>ui</i> in Franse woorden klinkt als <i>wie</i>.</div> |
| 8. C'est gratuit. | Het is gratis. | |
| 9. Je suis dans la cuisine. | Ik ben in de keuken. | |

Opdrachten bij Grammaire 1.4

Opdracht 8

Vertaal de persoonlijke voornaamwoorden in het Frans.

- | | | | |
|----------------|-------|---------------|-------|
| 1. ik | | 6. hij | |
| 2. jij | | 7. zij | |
| 3. wij | | 8. u | |
| 4. zij (m.mv.) | | 9. zij (v.mv) | |
| 5. men | | 10. jullie | |

Opdrachten bij Texte 1.5

Opdracht 9

Bekijk en lees Texte 1.5 en beantwoord de vragen in het Nederlands.

1. Wat is de naam van de camping?
2. Bij welke plaats ligt deze camping?
3. Wat is de postcode van deze plaats?
4. Bekijk de vlaggetjes. Hoeveel talen spreken ze op de camping?
5. Waar ligt deze camping?
A in de bergen
B aan een rivier
C bij zee
6. Leg je antwoord op vraag 5 uit.
.....
7. Wie heeft dit kaartje geschreven ?
8. Wat vindt hij van de camping? A saai
B gaat wel
C te gek
9. Wat schrijft hij over het zwembad ?
10. Hoe heten zijn vrienden?
11. Over wie heeft hij het als hij *Oh là là* schrijft?
12. Wat voor weer is het? A koud
B heet
C regenachtig
13. Waaraan kun je dat zien ?

Opdracht 10

Combineer de Franse woorden met de vertaling. Vul het schema in.

- | | | |
|---------------|----|---------------|
| 1. la piscine | A. | het gaat goed |
| 2. salut | B. | ik ben |
| 3. ça va ? | C. | hoi |
| 4. ça va bien | D. | hoe gaat het? |
| 5. je suis | E. | het zwembad |

1	
2	
3	
4	
5	

Opdrachten bij Texte 1.6

Opdracht 11

Lees Texte 1.6 – Paris en beantwoord de vragen.

1. Ben jij wel eens in Parijs geweest?
2. Wat is de Franse naam van Parijs?
3. Zoek op internet 6 bekende bezienswaardigheden in Parijs:
 - 1)
 - 2)
 - 3)
 - 4)
 - 5)
 - 6)
4. Welke beroemde rivier stroomt door Parijs?
5. Noem twee bekende attractieparken net buiten Parijs:
 - 1)
 - 2)

Opdracht 12

Lees Texte 1.6 – à l'hôtel en beantwoord de vragen in het Nederlands.

1. Waar is Alain?
2. Met wie zit hij aan het ontbijt?
3. Wie komt hij tegen bij het ontbijtbuffet?

Opdracht 13

Lees onderstaande zinnen en omcirkel of de zinnen *vrai* (waar) of *faux* (niet waar) zijn.

1. Alain is Nederlands. vrai / faux
2. Het kamernummer van Alain is 12. vrai / faux
3. Alain vindt Parijs niet zo leuk. vrai / faux
4. Cloé gaat vandaag niet naar de Eiffeltoren. vrai / faux
5. Alain gaat vandaag naar de Eiffeltoren. vrai / faux

Opdracht 14

Combineer de Franse woorden met de juiste vertaling. Er blijven twee woorden over. Als je de juiste combinatie maakt, krijg je een Frans woord te zien.

- 1. bonjour A twaalf
- 2. douze F vandaag
- 3. on visite I jij vindt leuk
- 4. tu aimes D ik ben
- 5. la chambre S de kamer
- R we bezoeken
- P hallo

1.	2.	3.	4.	5.

Oplossing:

Opdracht 15

Zoek de vertaling van onderstaande zinnen op in Texte 1.6 en schrijf ze op.

- 1. Hoe heet jij?
- 2. Ik heet

Opdrachten bij Grammaire 1.7

Opdracht 16

Zet bij elk woord of het *le, la, l' of les* is.

- 1. camping 7. côte 13. garçon
- 2. copain 8. villages 14. fille
- 3. baguette 9. boulangerie 15. campagne
- 4. ville 10. vacances 16. adresse
- 5. hôtel 11. piscine 17. chien
- 6. parents 12. voiture 18. copains

Opdracht 17

Zet de woorden in het meervoud en vertaal ze.

Voorbeeld:

- | | | |
|--------------------|----------------------|------------------|
| <i>la montagne</i> | <i>les montagnes</i> | <i>de bergen</i> |
| 1. la copine | | |
| 2. le village | | |
| 3. la capitale | | |
| 4. le nom | | |
| 5. l'amie | | |
| 6. l'ami | | |

Opdracht 18

Omcirkel het juiste lidwoord.

1. Didier est *un / une* garçon français.
2. Il est dans *un / une* ville.
3. Il a *un / une* chien noir.
4. Arnaud est dans *un / une* camping.
5. Il y a *un / une* piscine.
6. Nous sommes dans *un / une* hôtel.
7. Danique est *un / une* fille hollandaise.

Opdracht 19

Kijk naar het lidwoord en het zelfstandig naamwoord in de eerste zin. Welke zin uit de tweede kolom hoort erbij? Vul het schema in.

- | | |
|-----------------------|--------------------------------|
| 1. C'est une fille. | A. L'hôtel est à Paris. |
| 2. J'ai un chien. | B. La voiture est rouge. |
| 3. Tu as une voiture? | C. Le chien est noir. |
| 4. Voilà un hôtel. | D. La copine s'appelle Claire. |
| 5. J'ai une copine. | E. La fille s'appelle Danique. |

1	
2	
3	
4	
5	

Opdracht 20

Vul het juiste lidwoord in. Kies uit *le, la, l', les, un, une of des*.

- | | |
|-------------------------|-----------------------|
| 1. Er is een jongen. | Il y a garçon. |
| 2. Er zijn jongens. | Il y a garçons. |
| 3. Er is een meisje. | Il y a fille. |
| 4. Er zijn meisjes. | Il y a filles. |
| 5. De vriend van Max. | copain de Max. |
| 6. De vrienden van Max. | copains de Max. |

Opdracht 21

Vervang *le, la, en l'* door *un of une*.

- | | |
|--|-------------------------------------|
| 1. Arnaud est dans la ville. | Arnaud est dans ville. |
| 2. Pierre est le garçon. | Pierre est garçon. |
| 3. La fille s'appelle Claire. | fille s'appelle Claire. |
| 4. Blanchard est le nom de famille. | Blanchard est nom de famille. |
| 5. La famille est en vacances. | famille est en vacances. |
| 6. L' hôtel est super. | hôtel est super. |

Opdrachten bij Texte 1.8

Opdracht 22

Lees **texte 1.8**. Wie komt uit welk land. Combineer de naam met het juiste land.

- | | |
|------------------|--------------|
| 1. Marjon | A. Amerika |
| 2. Thomas et Max | B. Duitsland |
| 3. Amy | C. Nederland |
| 4. Maarten | D. België |

1	
2	
3	
4	

Opdracht 23

Lees **texte 1.8**. Kruis aan of de zinnen *vrai* (waar) of *faux* (niet waar) zijn.

- | | vrai | faux |
|---|-----------------------|-----------------------|
| 1. Marjon vindt het Louvre groot. | <input type="radio"/> | <input type="radio"/> |
| 2. Thomas en Max zijn met hun ouders in Parijs. | <input type="radio"/> | <input type="radio"/> |
| 3. Amy spreekt Frans. | <input type="radio"/> | <input type="radio"/> |
| 4. Maarten is Nederlands. | <input type="radio"/> | <input type="radio"/> |

Opdracht 24

Lees **texte 1.8**. Lees de zinnen. Kies het woord dat het best in de zin past.

1. Le Louvre, c'est
2. Nous sommes des copains.
3. Je parle
4. C'est super

Opdracht 25

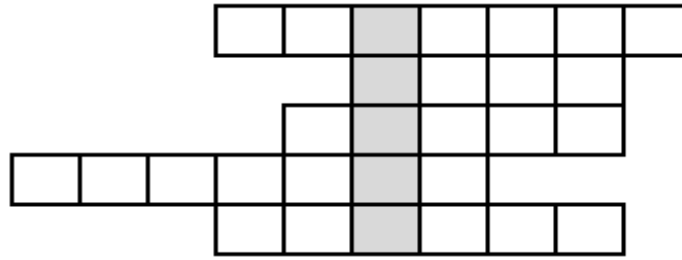
Zoek de vertaling van de Nederlandse zinnen op in **Texte 1.8**.

1. Ik heet Marjon.
2. Wij zijn Thomas en Max.
3. Ik heet Amy.
4. Ik heet Maarten.

Opdracht 26

Vul de Franse vertaling van de woorden in de puzzel in, zodat er een oplossing ontstaat. Alle woorden komen uit texte 1.8.

- 1. ik spreek
- 2. met
- 3. groot
- 4. Engels
- 5. ik ben



Oplossing:

Opdrachten bij Grammaire 1.9

Opdracht 27

Zoek de juiste vormen van *être* (zijn) bij elkaar. Vul het schema in.

- 1. nous A. suis
- 2. ils B. es
- 3. tu C. sommes
- 4. vous D. est
- 5. elle E. sont
- 6. je F. êtes

1	
2	
3	
4	
5	
6	

Opdracht 28

Schrijf de juiste vormen van *être* (zijn) uit opdracht 17 op en vertaal ze.

- 1. nous *sommes* = *wij zijn*
- 2. ils =
- 3. tu =
- 4. vous =
- 5. elle =
- 6. je =

Opdracht 29

Onderstreep de juiste vorm van het werkwoord *être*.

- 1. Je *suis / sommes* un garçon.
- 2. Il *est / sont* à l'hôtel.
- 3. Ils *sont / êtes* deux garçons.
- 4. Cloé *est / es* une fille.
- 5. Nous *sont / sommes* en vacances.
- 6. Tu *es / suis* français ?
- 7. Vous *sommes / êtes* hollandais?
- 8. Elles *sommes / sont* au camping.

Opdracht 30

Vul de juiste vorm van het werkwoord être (zijn) in.

1. Salut, vous français ?
2. Oui, nous français.
3. Sam aussi français ?
4. Non, Sam et Danique hollandais.
5. Et toi, Elise ? Tu hollandaise ?
6. Non, je anglaise.

Opdracht 31

Vertaal de woorden tussen haakjes in het Frans.

1. (Jij bent) où?
2. (Ik ben) au camping.
3. (Wij zijn) dans la ville.
4. (Zij zijn (m.mv.)) à l'hôtel.

Opdracht 32

Onderstaande zinnen zijn door elkaar gehusseld. Zet de woorden in de juiste volgorde.

1. suis – en France – je
.....
2. au camping – sont - Arnaud et Danique
.....
3. dans l'ouest – c'est – de la France
.....
4. vous – en vacances – êtes
.....

Opdracht 33

Vertaal de zinnen van opdracht 22 in het Nederlands.

1.
2.
3.
4.

Opdrachten bij Prononciation 1.11

Opdracht 34

Luister en zeg na.

- | | |
|-------------------------------|-----------------------------|
| 1. Je vais à la maison. | Ik ga naar huis. |
| 2. Je voudrais un pain. | Ik wil graag een brood. |
| 3. Du lait, s'il vous plaît. | Melk, alstublieft. |
| 4. Tu sais où est la maison ? | Weet jij waar het huis is ? |

Tip 1: De *ai* in Franse woorden lijkt op de *e* in het Nederlandse woordje *het*.

Opdrachten bij Thème 1.12

Opdracht 35 t/m 38

Online

Opdracht 39

Kun jij de ontbrekende dagen van de week invullen?

lundi <i>maandag</i>	mardi <i>dinsdag</i>	mercredi	jeudi	vendredi <i>vrijdag</i>
		samedi	dimanche <i>zondag</i>	


Opdracht 40

Vul de tabel verder aan.

hier <i>gisteren</i>	aujourd'hui <i>vandaag</i>	demain <i>morgen</i>
.....	lundi
mardi	mercredi
samedi	vendredi
.....	samedi
.....	samedi
lundi

Opdracht 41

Bekijk de agenda voor deze week. Verbind vervolgens elke dag met de bijbehorende activiteit.



- | | |
|------------|-----------------------|
| • mardi | • zwemmen |
| • lundi | • basket |
| • jeudi | • tennis |
| • vendredi | • winkelen |
| • mercredi | • naar de bibliotheek |
| • samedi | • naar de dokter |
| • dimanche | • voetbal |

Opdrachten bij Thème 1.13

Opdracht 42 en 43

Online

Vocabulaire - Chapitre 1

Vocabulaire 1.1

1	la France	Frankrijk
2	Paris	Parijs
3	grand(e)	groot
4	la ville	de stad
5	la capitale	de hoofdstad
6	les montagnes	de bergen
7	la côte	de kust
8	le village	het dorp
9	la campagne	het platteland
10	une baguette	een stokbrood

Vocabulaire 1.2

1	salut	hoi, hallo
2	je m'appelle	ik heet
3	et toi?	en jij?
4	français	Frans
5	parler	praten, spreken
6	pas	niet
7	je suis	ik ben
8	jouer	spelen

Vocabulaire 1.3

1	rouge	rood
2	la boulangerie	de bakker
3	douze	twaalf
4	pour	voor
5	jouer	spelen
6	voilà	alstublieft
7	trois	drie
8	moi	mij
9	toi	jou
10	je suis	ik ben
11	huit	acht
12	gratuit	gratis
13	la nuit	de nacht

Vocabulaire 1.4

1	je / j'	ik
2	tu	jij
3	il	hij
4	elle	zij
5	on	men, wij
6	nous	wij
7	vous	jullie, u
8	ils	zij (mannelijk meervoud)
9	elles	zij (vrouwelijk meervoud)

Vocabulaire 1.5

1	salut	hoi, hallo
2	Ca va?	Hoe gaat het?
3	Ça va bien.	Het gaat goed.
4	je suis	ik ben
5	en vacances	op vakantie
6	dans	in
7	les Alpes	de Alpen
8	la piscine	het zwembad
9	le copain	de vriend
10	le garçon	de jongen
11	Paris	Parijs
12	la fille	het meisje
13	au revoir	tot ziens

Vocabulaire 1.6

1	Paris	Parijs
2	bonjour	goedemorgen
3	bon appétit	smakelijk eten
4	merci	bedankt
5	tu es	jij bent
6	je suis	ik ben
7	Comment tu t'appelles?	Hoe heet jij?
8	et toi	en jij
9	je m'appelle	ik heet
10	vous êtes	jullie zijn, u bent
11	la chambre	de kamer
12	aujourd'hui	vandaag
13	la Tour Eiffel	de Eiffeltoren
14	aimer	houden van, leuk vinden
15	visiter	bezoeken
16	aussi	ook

Vocabulaire 1.7

1	le camping	de camping
2	le copain	de vriend
3	le nom	de naam
4	la piscine	het zwembad
5	la ville	de stad
6	la copine	de vriendin
7	une adresse	een adres
8	un hôtel	een hotel
9	les montagnes	de bergen
10	le garçon	de jongen
11	la fille	het meisje

Vocabulaire 1.8

1	je m'appelle	ik heet
2	je suis	ik ben
3	je parle	ik spreek
4	avec	met
5	ma copine	mijn vriendin
6	grand	groot
7	allemand	Duits
8	belle	mooi
9	anglais	Engels
10	mes parents	mijn ouders
11	j'achète	ik koop

Vocabulaire 1.9

1	je suis	ik ben
2	tu es	jij bent
3	il est	hij is
4	elle est	zij is
5	on est	men is / wij zijn
6	nous sommes	wij zijn
7	vous êtes	jullie zijn / u bent
8	ils sont	zij zijn (mannelijk meervoud)
9	elles sont	zij zijn (vrouwelijk meervoud)

Phrases 1.10

1	Tu es Français (e)?	Ben jij Fransman/Française?
2	Je m'appelle Marjon.	Ik heet Marjon.
3	Non, je suis Hollandais(e).	Nee, ik ben Nederlander/Nederlandse.
4	Tu as quel âge?	Hoe oud ben je?
5	J'ai douze ans.	Ik ben twaalf jaar.
6	Je suis à Paris.	Ik ben in Parijs.
7	Nous allons faire du shopping.	Wij gaan winkelen.

Vocabulaire 1.11		
1	la maison	het huis
2	je vais	ik ga
3	s'il vous plaît	alstublieft
4	Hollandais	Nederlands
5	tu sais	jij weet
6	je voudrais	ik wil graag
7	la grammaire	de grammatica

Vocabulaire 1.12		
1	lundi	maandag
2	mardi	dinsdag
3	mercredi	woensdag
4	jeudi	donderdag
5	vendredi	vrijdag
6	samedi	zaterdag
7	dimanche	zondag
8	hier	gisteren
9	aujourd'hui	vandaag
10	demain	morgen
11	la semaine	de week
12	le jour	de dag
13	le soir	de avond
14	la nuit	de nacht
15	le matin	de ochtend
16	le midi	de middag

Vocabulaire 1.13		
1	janvier	januari
2	février	februari
3	mars	maart
4	avril	april
5	mai	mei
6	juin	juni
7	juillet	juli
8	août	augustus
9	septembre	september
10	octobre	oktober
11	novembre	november
12	décembre	december