

Huis met familie

Knutselwerkje







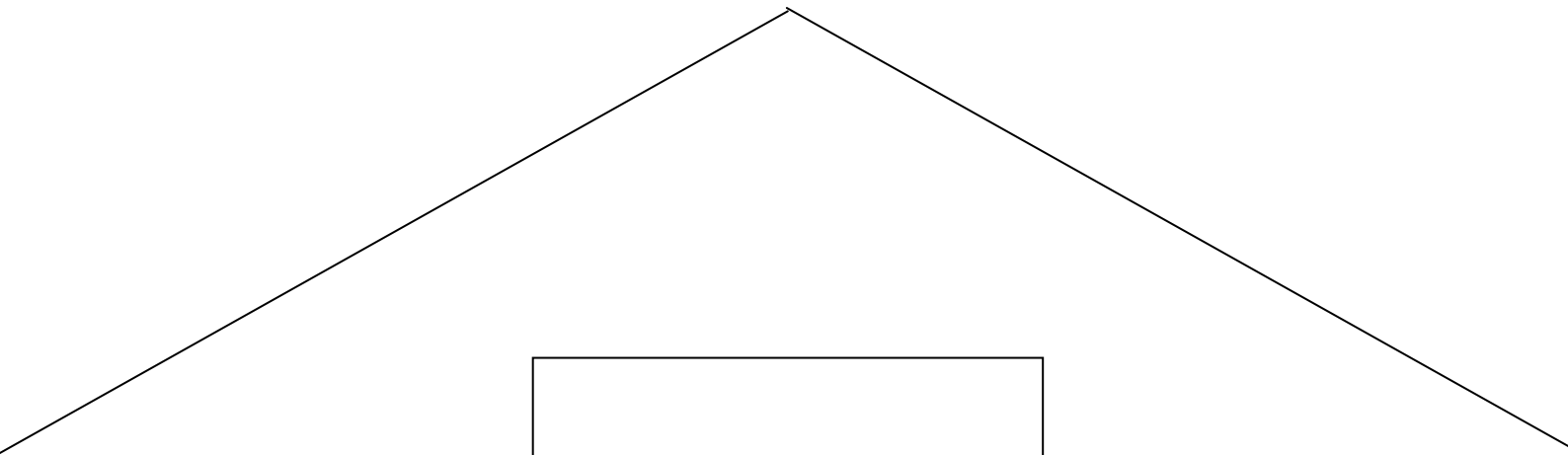


Materialen

- ❖ Werkblad huis op gekleurd papier
- ❖ Achtergrond papier
- ❖ Prikpen
- ❖ Prikmatje
- ❖ Schaar
- ❖ Lijm
- ❖ Kleurpotloden

Uitleg

De kinderen knippen het dak en de deur uit en prikken de ramen uit het huis. Vervolgens plakken ze het huis op een vel papier en tekenen achter de raampjes en de deur hun familie.



Afbeeldingen

