









# werkboekje

## familie





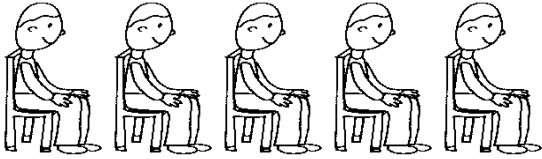


naam: \_\_\_\_\_

Omcirkel de eerste letter van het woord.

	mama	m w t p l o
	familie	q s b q f v
	tante	z t w h n p
	zoon	f n o b z s
	zus	o t z m u e
	baby	e b a l d p
	papa	p g b t w d
	opa	p v i a h o






Teken 1 meer.


Kleur hetzelfde plaatje.











Zet een cirkel om de letters en schrijf het woord op.

<p>opa</p> 	<p>o d oe ui p n i m a</p>	<p>. . .</p>
<p>zus</p> 	<p>z i ee b u r s ie p</p>	<p>. . .</p>
<p>mama</p> 	<p>p a m a w n ie m i</p>	<p>. . . .</p>
<p>broer</p> 	<p>b o j oe u r r h ie</p>	<p>. . . . .</p>
<p>tante</p> 	<p>t w t e aa a r n y</p>	<p>. . . . .</p>

Maak groepjes van 4 en zet er een lijn omheen.



Verbind de plaatjes die bij elkaar horen.

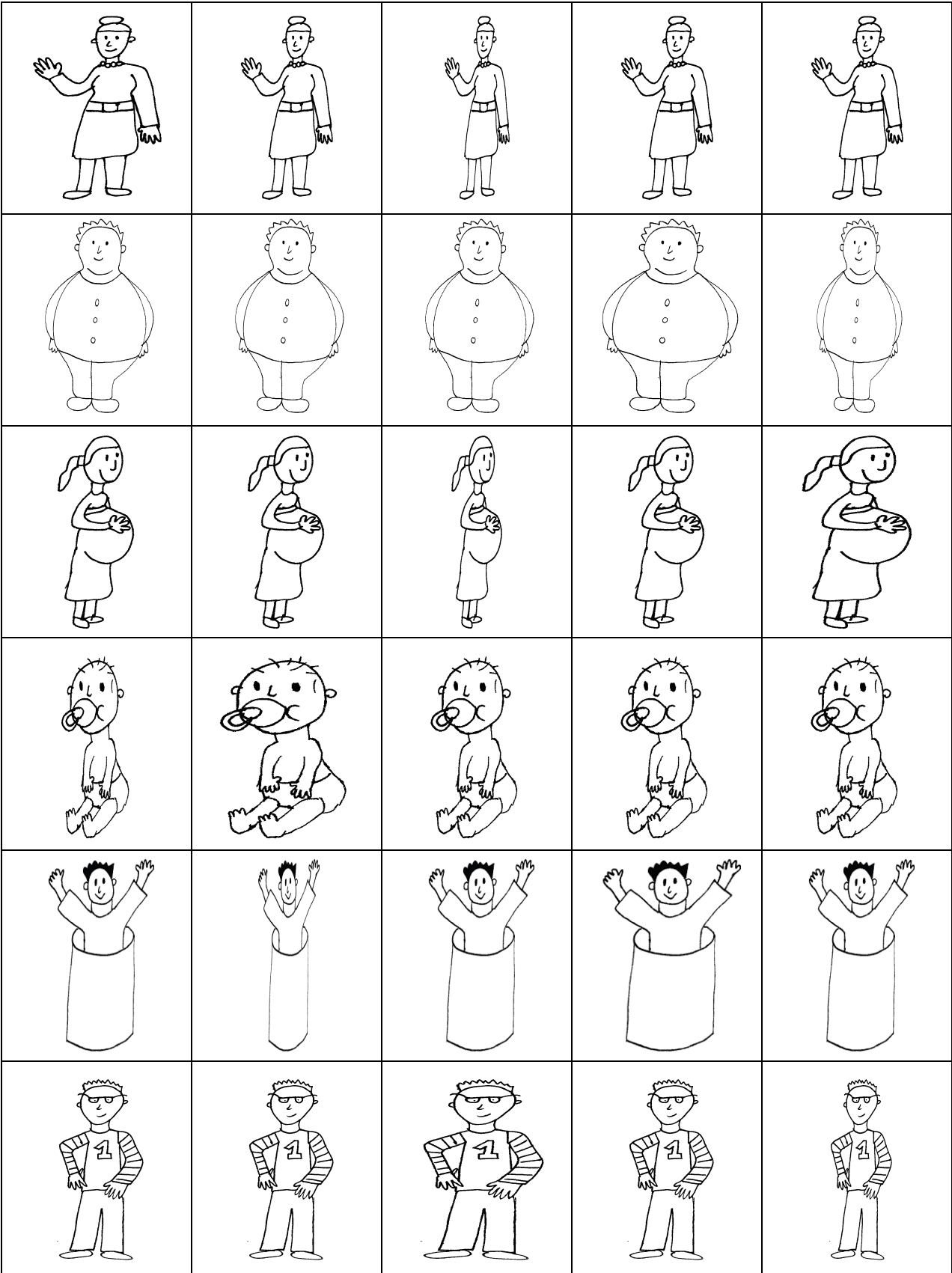


Kleur voor ieder woord in de zin een plaatje.

<p>Mijn vader kan mooie muziek maken.</p>	
<p>Opa krijgt een kus.</p>	
<p>Ik heb een leuk gezin.</p>	
<p>Ik ga bij opa en oma logeren.</p>	
<p>Mijn broertje heeft een nieuwe auto.</p>	



Omcirkel steeds de breedste met groen en de smalste met geel.



Maak de reeks af.

