De pipet

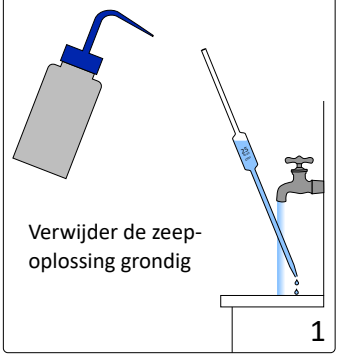

Verwijder de zeep-oplossing grondig

1

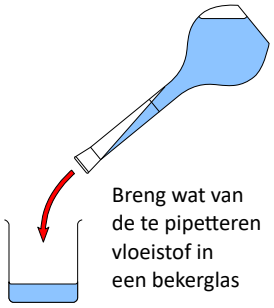

Breng wat van de te pipetteren vloeistof in een bekerglas

2

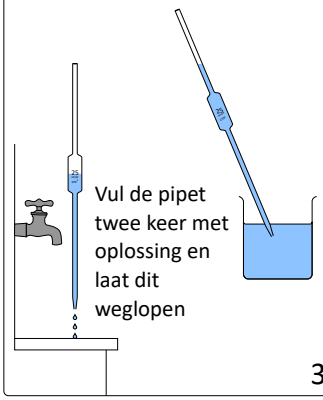

Vul de pipet twee keer met oplossing en laat dit weglopen

3

Pipetteer nooit direct vanuit de maatkolf, maar breng wat van de oplossing in een schoon en droog bekerglas

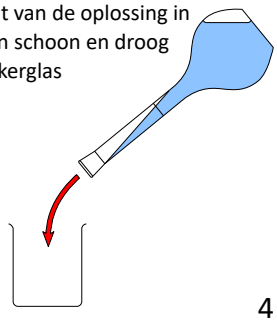

4

Zuig de vloeistof met een pipetpomp op tot boven de maatstreep

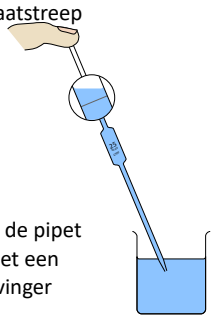

Sluit de pipet af met een wijsvinger

5

Veeg de pipet aan de buitenkant af met papier vóórdat je de pipet instelt

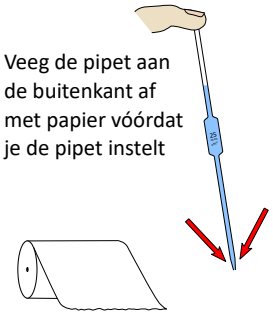

6

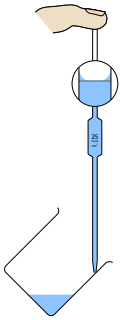

Houd de pipet schuin tegen de glaswand (± 45°)

Laat de vloeistof zakken totdat de onderkant van de meniscus op de maatstreep ligt

7

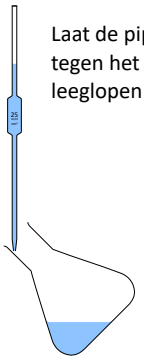

Laat de pipet schuin tegen het glas leeglopen (± 45°)

8

Neem de pipet weg

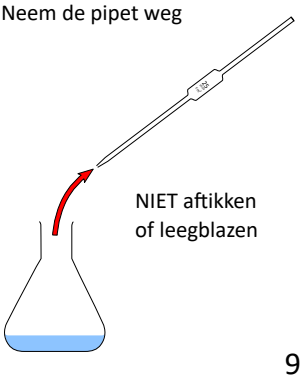

NIET aftikken of leegblazen

9