

Tellen

1 7,0; 9,4; 10,0; 7,6; 7,6; 8,8; 6,4; 8,2; 7,6; 7,6; 8,2; 6,4; 8,8; 6,4; 7,0;
7,6; 7,6; 7,0; 8,8; 10,0; 7,6; 9,4; 8,2; 8,8; 10,0; 8,2; 8,2

5

afstand	tijd	wijze van vervoer

afstand	tijd	wijze van vervoer

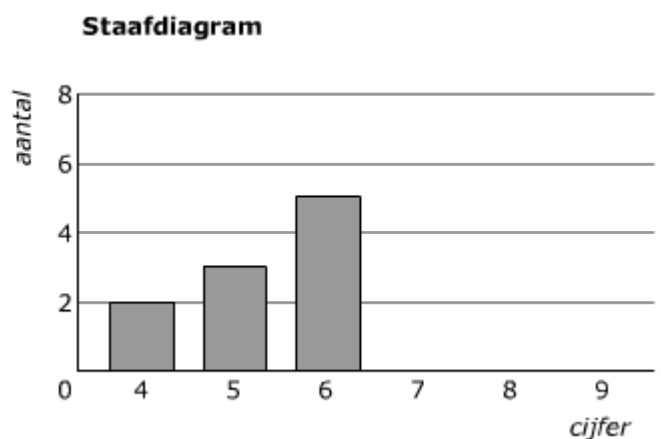
Beeld- en staafdiagram

1

Beelddiagram

4	xx
5	xxx
6	xxxxx
7	
8	
9	

x = één leerling



2

Tabel

zakgeld	12
kleedgeld	8
krantenwijk	10
oppassen	4
klusjes thuis	5

Beelddiagram

zakgeld	xxxxxx
kleedgeld	xxxx
krantenwijk	
oppassen	
klusjes thuis	

x = twee jongeren


3

Beelddiagram

lopend	xxx
bus	xxxx
fiets	xxxxxxxx
brommer	

x = ...

Staafdiagram



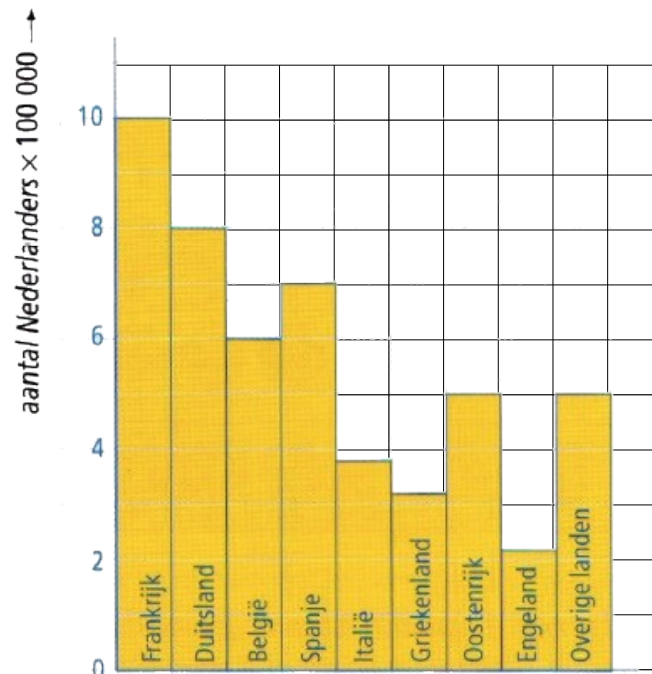
4

Land

Nederland	●●●●●●●●●●
België	●●●●●●●●
China	
Indonesië	●●

● = € 2.000,-

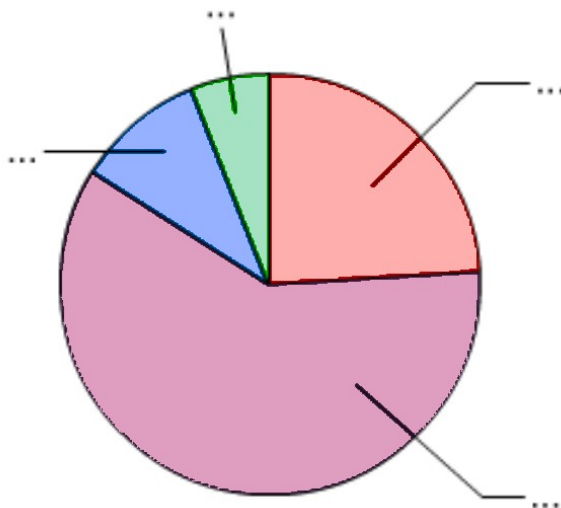
6



Cirkeldiagram

2

Sport	aantal	Percentage
Voetbal	60	$60/100 = 0,6 = 60\%$
Tennis	24	
Volleybal	10	
Hockey	6	
Totaal	100	



4

