



Aan de slag met de
Omgevingswet



De wereld van de Omgevingswet

Slag-sessies

Schakeldag 2019

Edwin Voogd

Anjalie Kishoen-Misier

Twitter: @AandeslagOw

Twitter: #slag-sessies

LinkedIn: Aan de slag met de Omgevingswet

www.aandeslagmetdeomgevingswet.nl



Welkom

Doel van het stelsel

De Omgevingswet:

- de wet (juridische aspecten)
- anders werken
- digitale opgave

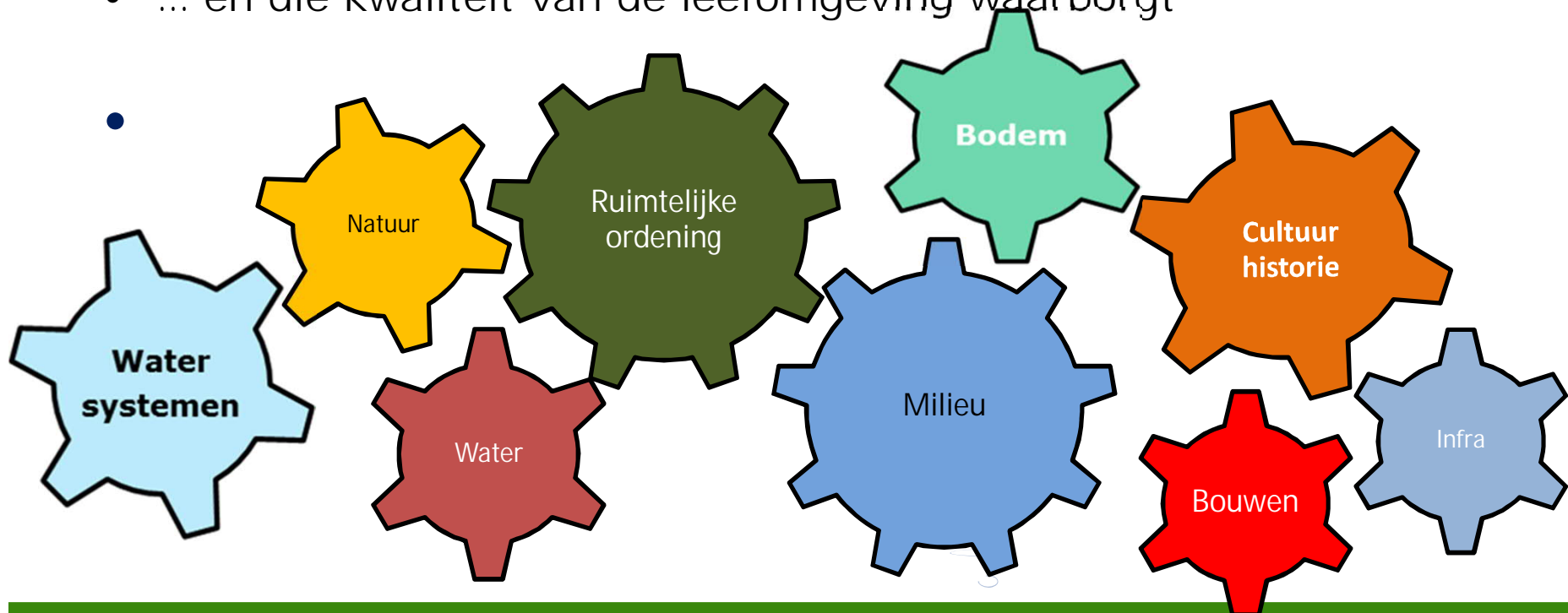
Planning en informatiebronnen





Doel Omgevingswet

- Eén samenhangende wet over de fysieke leefomgeving
- ... die ontwikkeling stimuleert
- ... en die kwaliteit van de leefomgeving waarborgt





Wat de stelselherziening beoogt



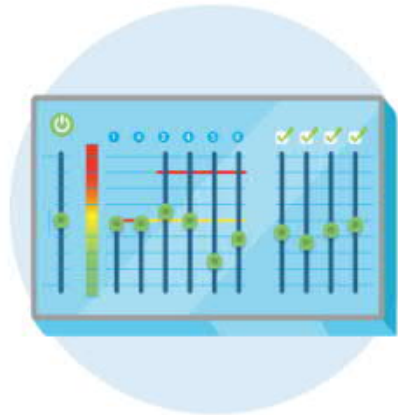
1 Inzichtelijk omgevingsrecht

Van een wirwar aan regels naar een inzichtelijk en voorspelbaar stelsel dat eenvoudig is in gebruik.



2 Leefomgeving centraal

Van een sectorale naar een samenhangende benadering van de leefomgeving in beleid, besluitvorming en regelgeving.



3 Ruimte voor maatwerk

Meer ruimte voor decentrale overheden voor gebiedsgericht maatwerk en het maken van eigen afwegingen.



4 Sneller en beter

Snellere en betere besluitvorming over projecten in de fysieke leefomgeving.



OMGEVINGSWET

Op weg naar minder regels en meer ruimte voor initiatief

De Omgevingswet is een van de grootste wetgevingsoperaties in onze geschiedenis. Terwijl de wet en haar uitvoeringsregelgeving gemaakt worden, bereiden gemeenten, provincies, waterschappen en het Rijk zich al volop voor op haar komst. Dat gebeurt in zo'n 150 Chw-experimenten en ruim 200 pilots.





Aan de slag met de
Omgevingswet

De Omgevingswet (inhoud)





OMGEVINGSWET

De 6 instrumenten

1 Omgevingsvisie

Strategische en integrale langetermijnvisie op de fysieke leefomgeving. Verplicht voor Rijk, provincie en gemeente.

2 Programma's

Programma's maken de doelen van de omgevingsvisie concreet. Indien nodig met een programmatische aanpak.

3 Decentrale regels

Elk bestuursorgaan heeft een gebiedsdekkende regeling met alle regels voor de fysieke leefomgeving.

4 Algemene rijksregels

Algemene rijksregels voor activiteiten beschermen de leefomgeving. Initiatiefnemers weten hierdoor vooraf wat de mogelijkheden zijn en hoeven geen vergunning aan te vragen.



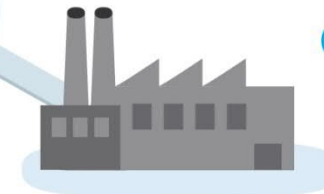
5 Omgevingsvergunning

Een omgevingsvergunning is alleen nodig als de algemene rijksregels niet volstaan. Deze kan worden aangevraagd bij één loket.



6 Projectbesluit

Een projectbesluit is nodig voor ingrijpende en ingewikkelde projecten waarbij een publiek belang speelt.





6 Instrumenten: Decentrale regels

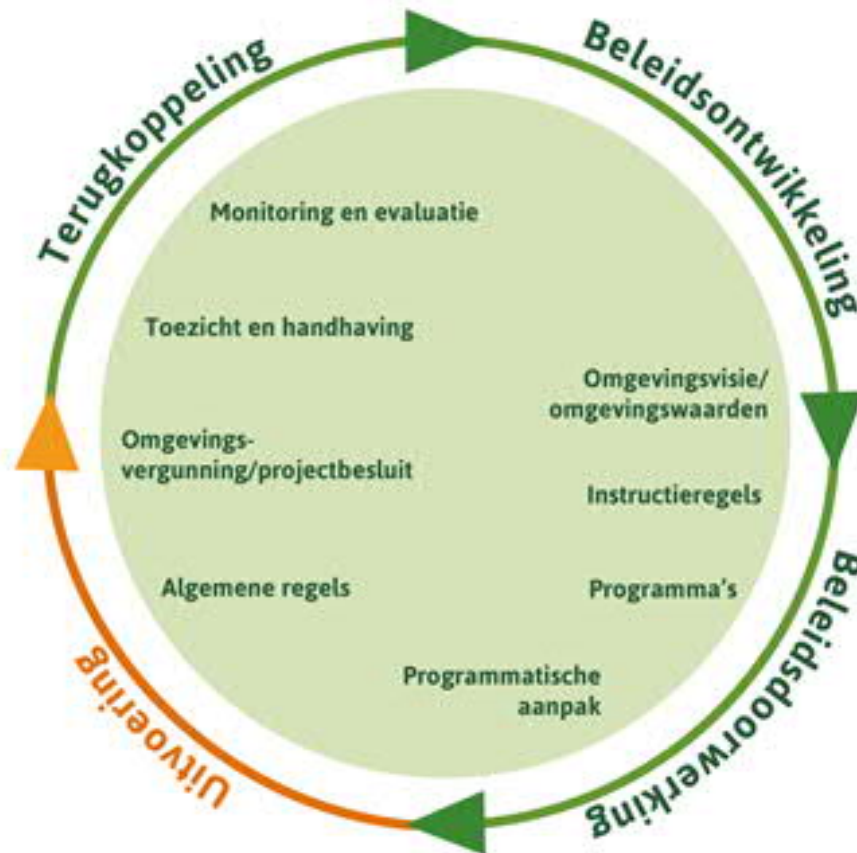
3 Decentrale regels

Elk bestuursorgaan heeft een gebiedsdekkende regeling met alle regels voor de fysieke leefomgeving.





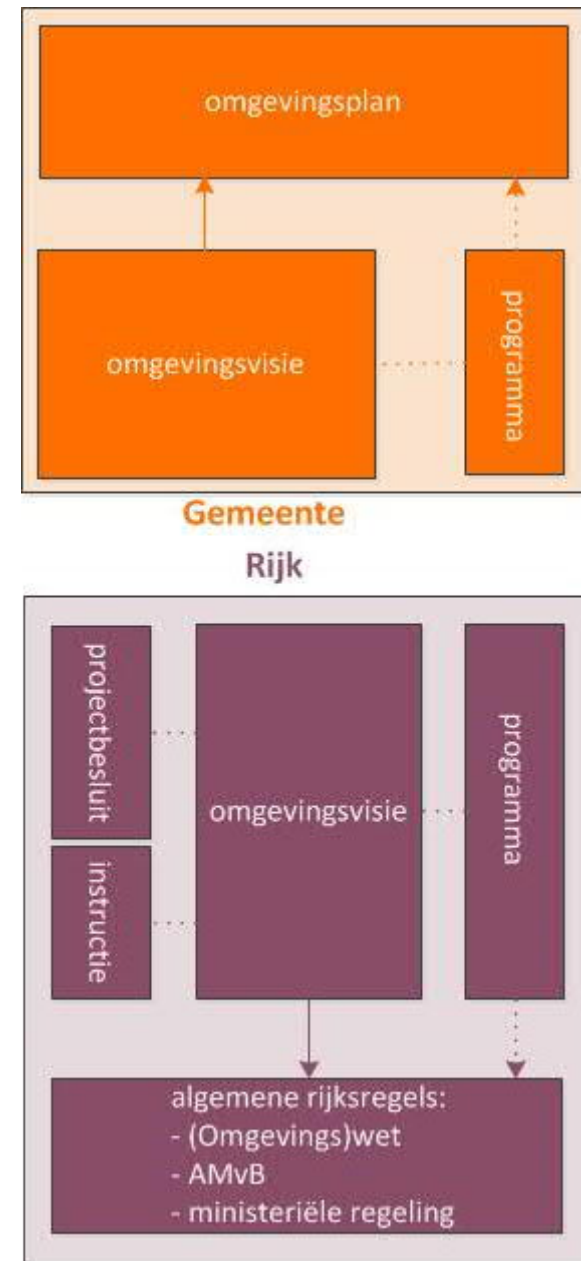
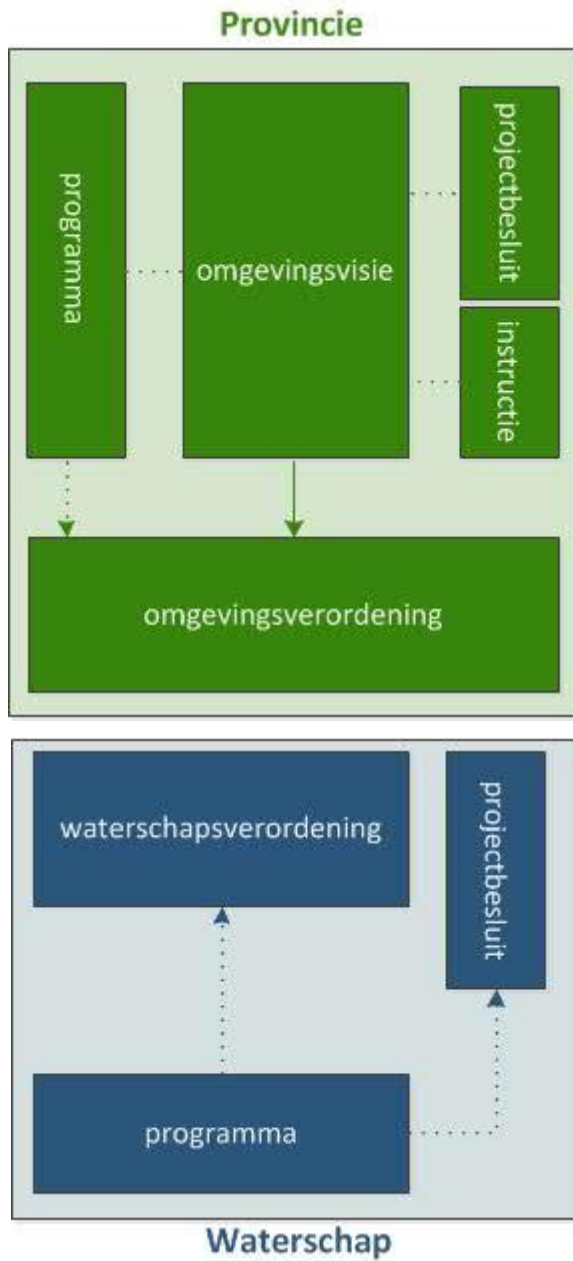
Beleidscyclus Omgevingswet

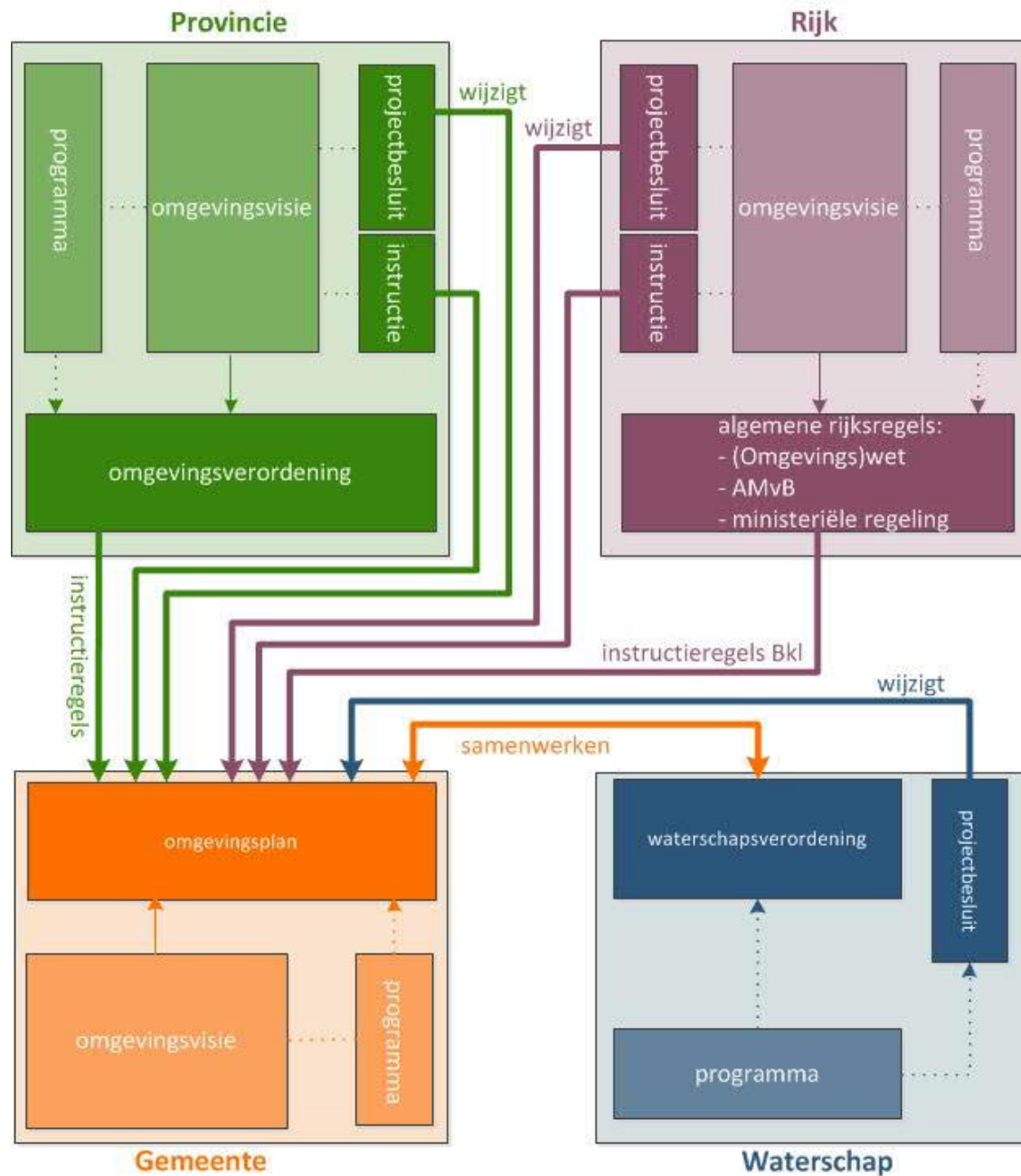


- Alle bestuursorganen gebruiken dezelfde (kern)instrumenten > kenbaarheid

- ruimte voor ontwikkeling en aanpassing indien nodig > flexibiliteit

- Samenspel van instrumenten







Vernieuwing stelsel omgevingsrecht

Invoeringsspoor

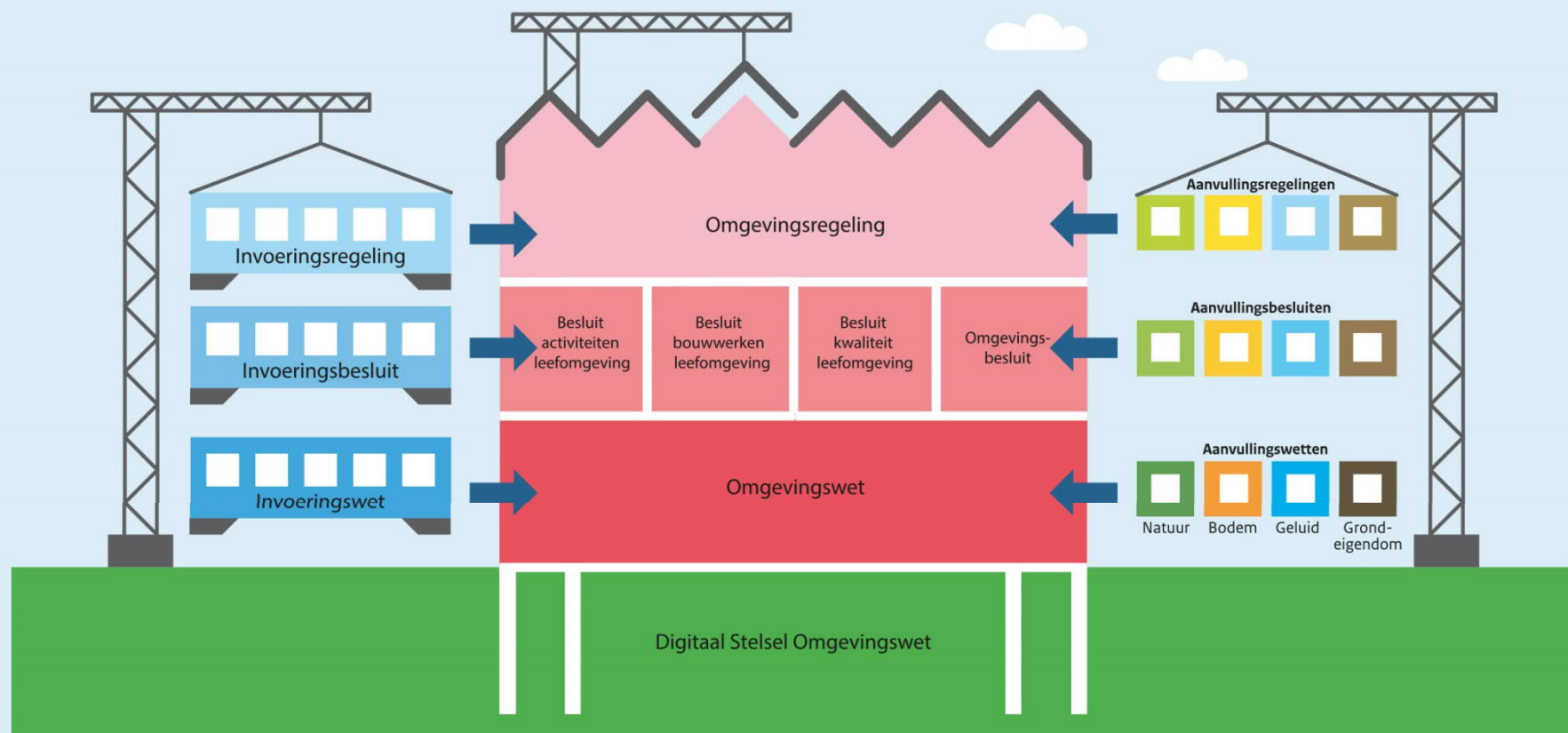
Het invoeringsspoor regelt de overgang van de bestaande naar de nieuwe wet- en regelgeving. Bovendien vult dit spoor het hoofdspoor met enkele essentiële onderdelen aan.

Hoofdspoor

Het nieuwe stelsel bestaat uit de Omgevingswet, vier AMvB's en de Omgevingsregeling. Bij inwerkingtreding gaan het invoerings- en aanvullingspoor op in het hoofdspoor.

Aanvullingspoor

De ontwikkeling van wet- en regelgeving in het aanvullingspoor maakt deel uit van lopende beleidsontwikkelingen op het gebied van natuur, bodem, geluid en grondeigendom.





AMvB's bij de Omgevingswet





Inhoud Besluit activiteiten leefomgeving

Algemene regels en vergunningplichten voor activiteiten:

- Milieubelastende activiteiten en lozingsactiviteiten (H2, H3, H4 en H5)
- Waterstaatswerken en de zee (H6 en H7)
- Rijkswegen, spoor en luchthavens (H8, H9 en H10)
- Natuur, inrichting gebieden (H11 en H12)
- Cultureel en werelderfgoed (H13 en H14)
- Zwemmen en baden (H15)
- Grondwateronttrekkingen en ontgrondingen (H16)
- Afval schepen in binnenwateren (H17)





Inhoud Omgevingsbesluit

H1: Algemene bepalingen, begripsomschrijvingen

H2: Omgevingsplan, waterschapsverordening en omgevingsverordening

H3: Aanwijzing van locaties voor rijkstaken

H4: Bevoegd gezag omgevingsvergunning en betrokkenheid andere bestuursorganen

H5: Projectprocedure

H6: Faunabeheereenheden en –plannen

H7: Voorkeursrecht en onteigening

H8: Financiële bepalingen

H9: Schade

H10: Procedures

H11: Milieueffectrapportage

H12: Adviesorganen en adviseurs

H13: Handhaving en uitvoering

H14: Digitaal stelsel omgevingswet





Inhoud Besluit kwaliteit leefomgeving

H1: Algemene bepalingen

H2: Omgevingswaarden

H3: Specifieke taken (o.a. beheer van zwemwater, watersystemen, riool, natuurgebieden)

H4: Programma's (lucht, water, geluid, natura-2000)

H5: Omgevingsplannen

H6: Waterschapsverordeningen

H7: Omgevingsverordeningen

H8: Omgevingsvergunningen

H9: Projectbesluiten

H10: Monitoring en informatie (milieu)

H11: Slotbepalingen





Inhoud Besluit bouwwerken leefomgeving

- H1: Algemene bepalingen
- H2: Algemene bepalingen voor bouwwerken
- H3: Bestaande bouw
- H4: Nieuwbouw
- H5: Verbouw, verplaatsing en wijziging gebruiksfunctie
- H6: Gebruik (brandveiligheid, energie, airco, kleine stookinstallaties)
- H7: Bouw- en sloopwerkzaamheden:
 - Procedures bouw en sloop
 - Regels bouwen en slopen
 - Asbest
 - Puinbrekers externe veiligheid en gezondheid bij bouwen en slopen
 - Scheiden bouw- en sloopafval





Aan de slag met de
Omgevingswet

Anders werken





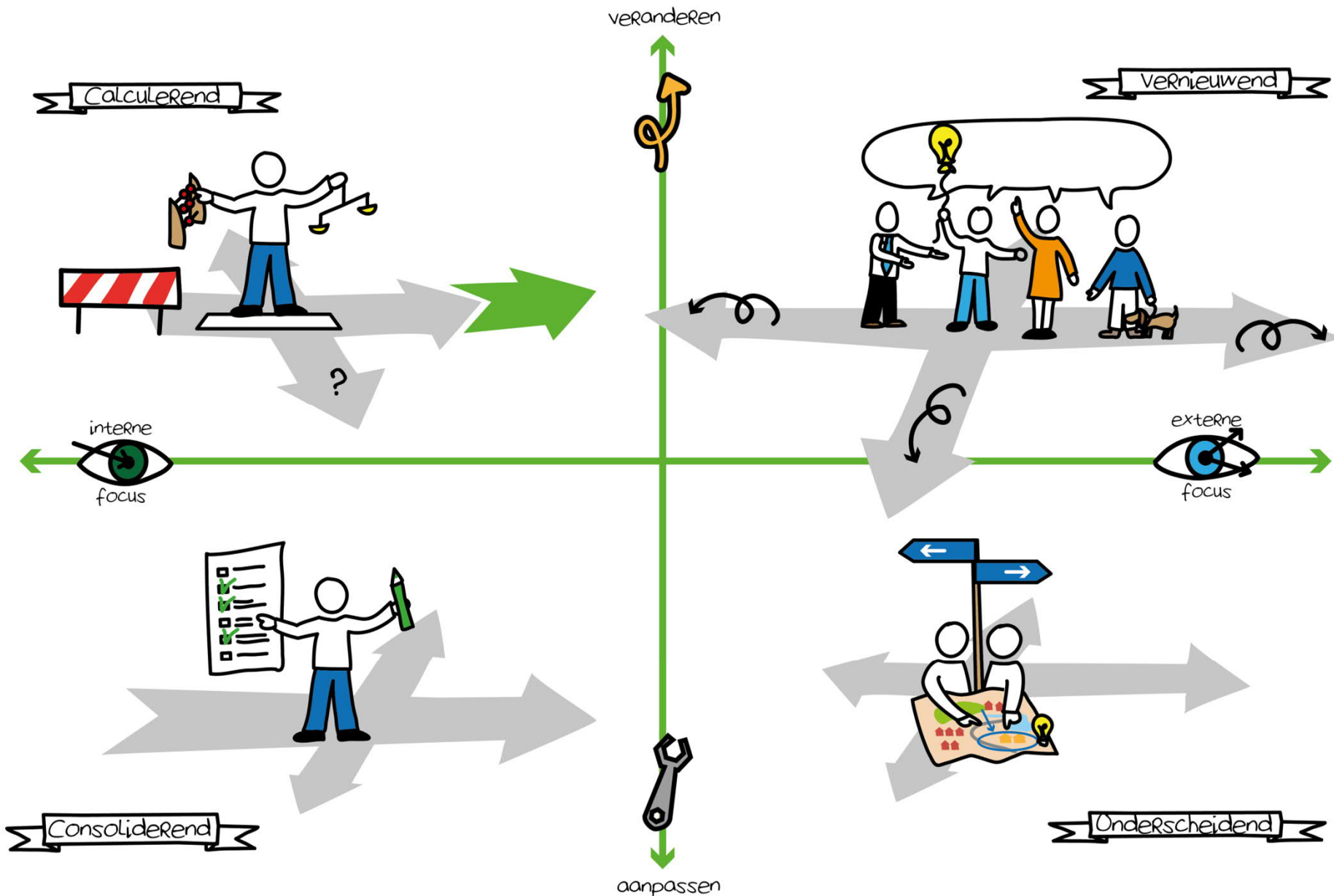
Veranderopgave

Meer/anders:

- integraal werken
- gebiedsgericht werken
- regionale samenwerking
- samenwerking met de samenleving

INVOERINGSSTRATEGIEËN

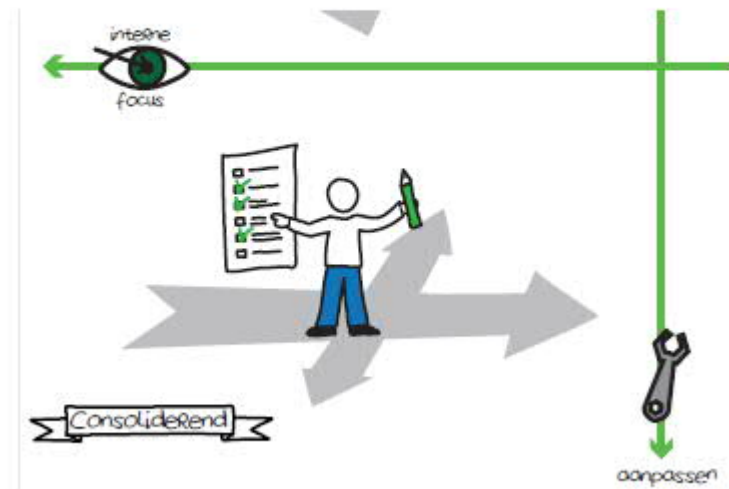
Hoe kijken mensen naar de veranderopgaven van de Omgevingswet en wat gaan ze doen om die te realiseren?





Consoliderend

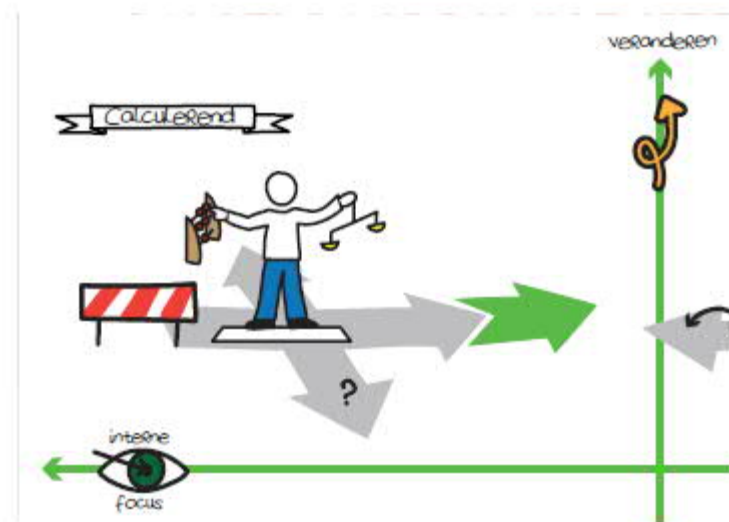
- Aanpassen & Interne focus
- Uitgaan van de huidige situatie
- Inventariseren wat er moet gebeuren
- Vakinhoudelijke benadering
- Projectmatig werken
- Inhoudelijk projectplan maken
- Was-woordt lijst
- *'We kijken wat er moet'*





Calculerend

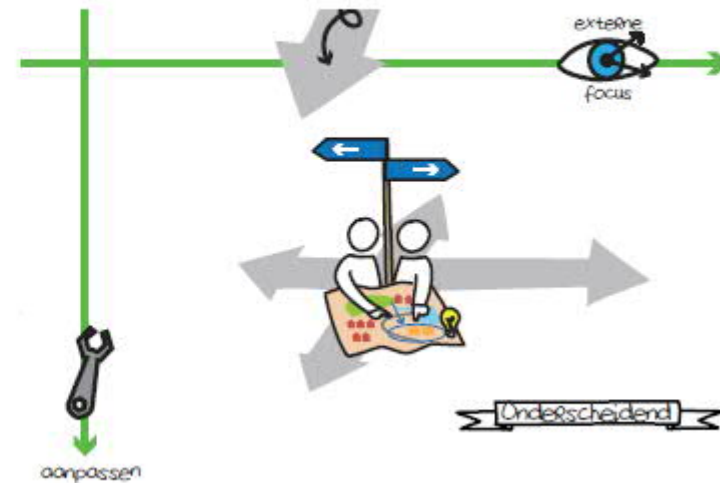
- Veranderen & Interne focus
- Uitgaan van de nieuwe situatie
- Analyseren wat daar voor nodig is
- Impactanalyse en businesscase maken
- Keuzes maken obv efficiency en effectiviteit
- Resultaatgericht werken
- *'We kijken wat er kan'*





Onderscheidend

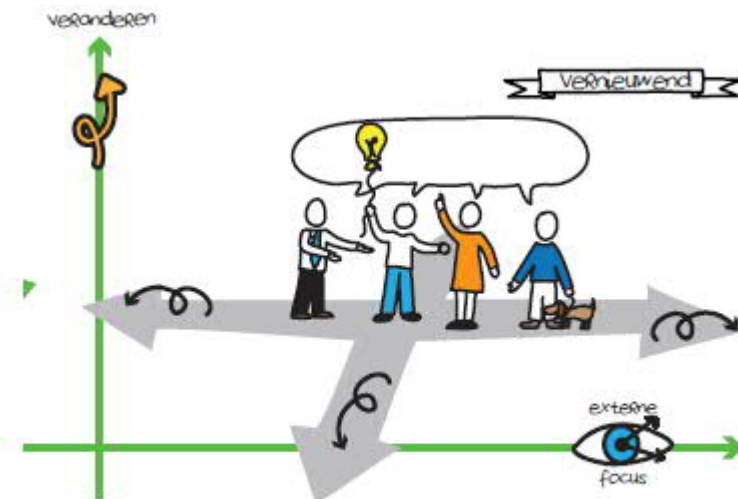
- Aanpassen & Externe focus
- Uitgaan van de huidige situatie
- Keuze voor bepaalde gebied en opgave
- Experimenteren
- Leren en doorontwikkelen
- 'Kijken of het in de praktijk werkt'





Vernieuwend

- Veranderen & Externe focus
- Uitgaan van de nieuwe situatie
- Focus op mensen in het gebied
- Proces organiseren om samen te werken
- Gezamenlijk de veranderopgave verkennen
- Proces- en mensgericht werken
- *'De weg is mijn herberg'*





Aan de slag !

- Ambities bepalen
- Bestaande gegevens gebruiken voor beleidscyclus (VTH)
- Om doelen te realiseren: deel agenda met anderen (afhankelijkheden tussen kerninstrumenten)
- Bekijk de instrumenten in samenhang
- Kijk over je eigen overheidslaag heen





Doe mee


Veranderprofielen



Vensters op de Ow



Inspiratiegids participatie



Aan de slag trofee 2018



Game: Buurtje bouwen



Aandeslag-kaart 130+ pilots





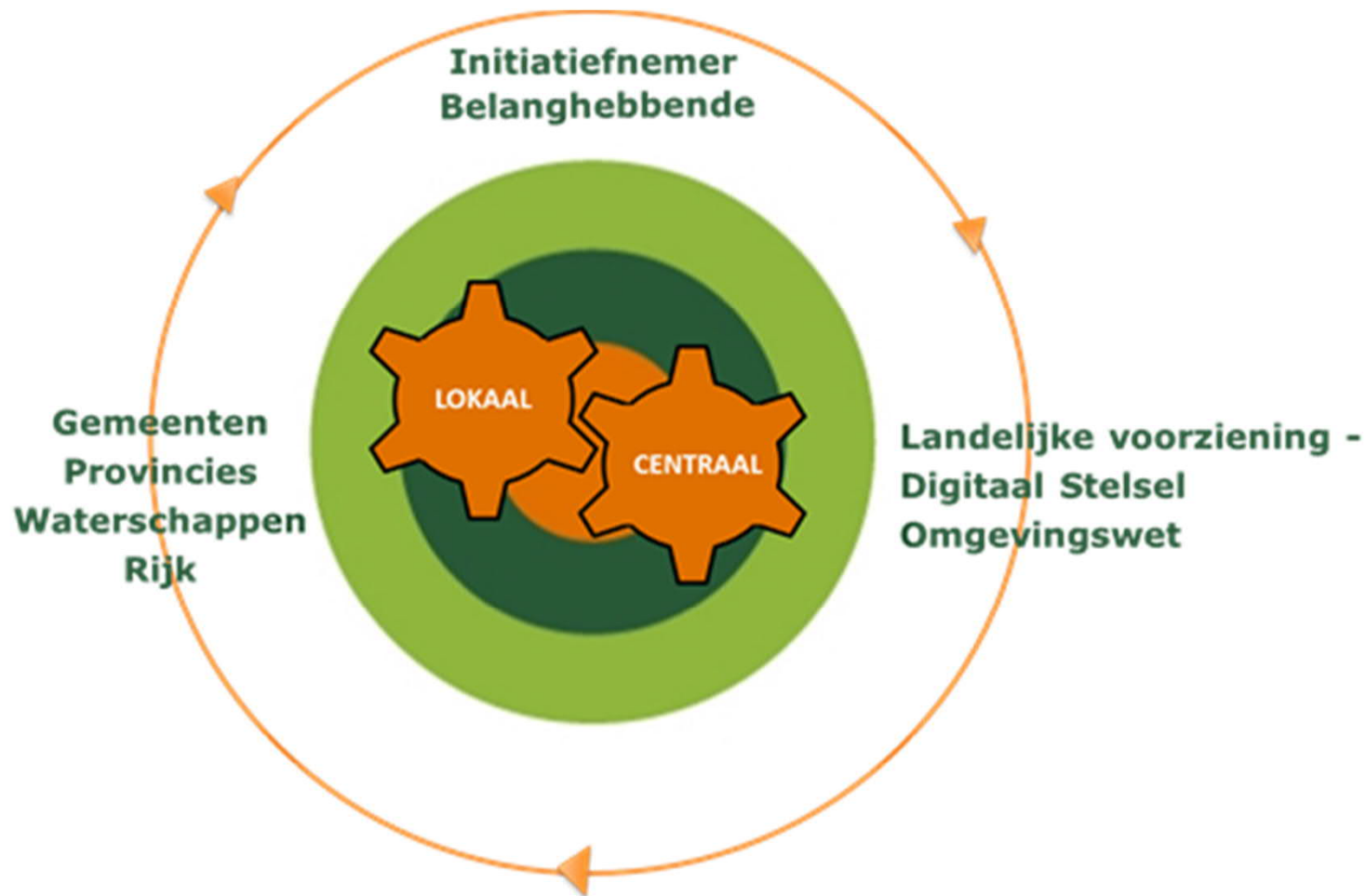
Aan de slag met de
Omgevingswet

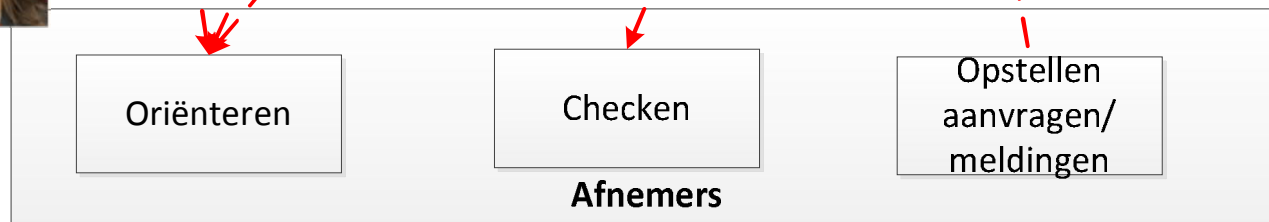
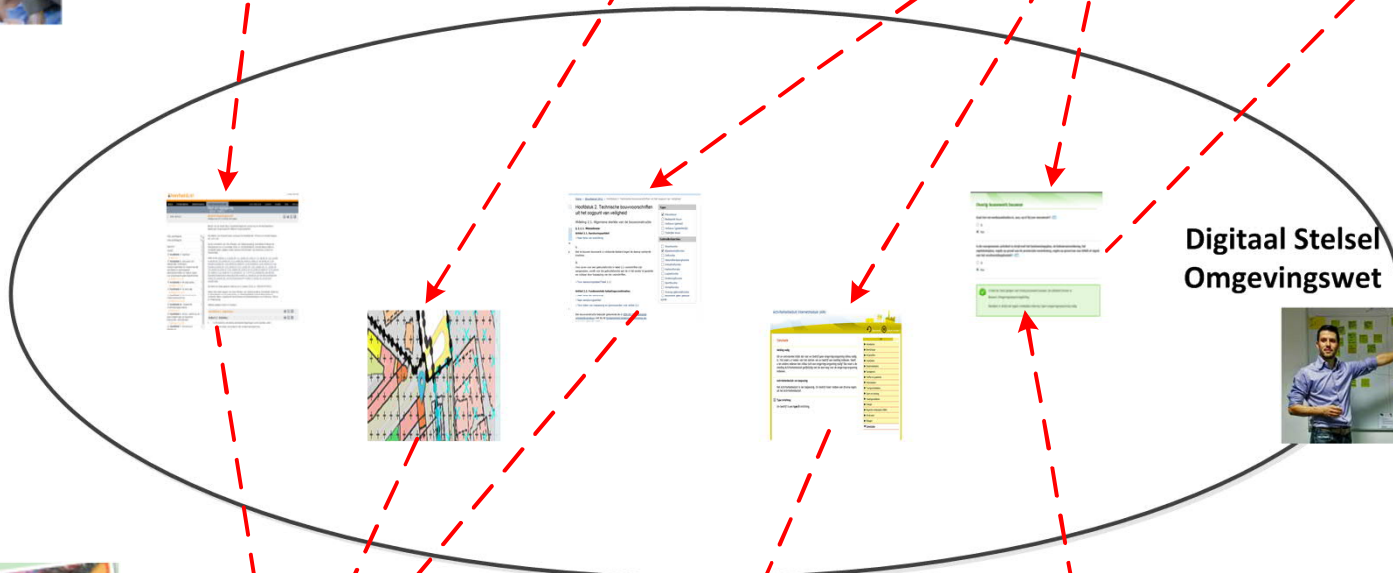
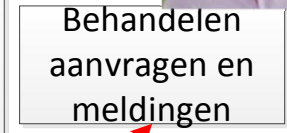
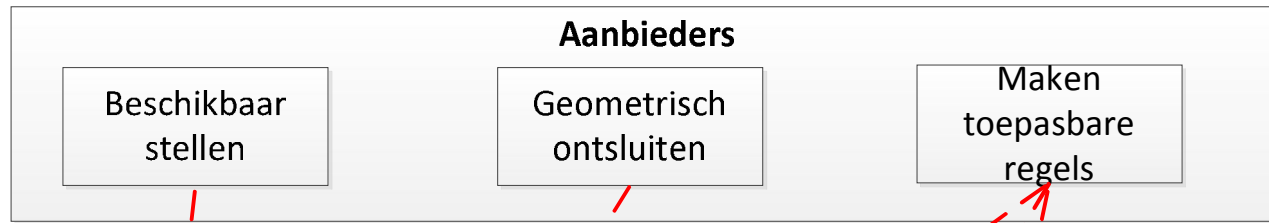
Digitale opgave





DSO: landelijke én lokale voorzieningen







Programma Het Loket met de Omgevingswet

Het Loket bij basisniveau: OLO, AIM en RP

Omgevingsloket online

Home Wat is Omgevingsloket online? De stappen Mijn overzicht

[Ga naar de huidige versie van de website](#)

Online vergunningaanvraag en melding

Snel en digitaal een vergunningaanvraag of melding doen. Sprekbeeld voor een nieuwe dakopbouw, een nieuwe bedrijfspand, plaatsing van een beschouwing of een activiteit op of aan een dorp. Het kan met Omgevingsloket online.

Inloggen

Inloggen met DigiD voor starters van huisaf
Inloggen met eIDAS voor gebruikers met Europees identiteitsnummer voor gebruikers onder Europese identiteit

Bij omgevingsloket online moet u inloggen:

- Voor een nieuwe aanvraag/melding
- Om ingediende aanvragen te volgen

Snel beginnen

Controleer of u vergunningplichtig of meldingsplichtig bent met de **vergunningcheck** of bij in en start direct van nieuw **aanvraag/melding**.

Op papier

Liever een aanvraag op papier? Hoe dan **geen formulier aanmelden**. U kunt ook **aan de vergunningcheck** doen en daarna invullen op een papieren formulier.

Vergunningcheck

Snel weten of u voor uw werkzaamheden een vergunning nodig hebt of melding moet doen? Doe dan eerst de **vergunningcheck**.

Aanvraag/melding

Een vergoeding aanvragen of melding doen begint hier. Houd uw inloggegevens bij de hand.

Info

Meer informatie? Voor inhoudelijke vragen kunt u terecht bij uw gemeente, waterschap of provincie. [Informatiepagina's](#) of [zoek informatie en tips](#) voor het werken met Omgevingsloket online.

Activiteitenbesluit Internetmodule (AIM)

Optnieuw Later verder?

Introductie

Welkom bij de Activiteitenbesluit Internet Module (AIM)

Door de vragen van de AIM te beantwoorden, kunt u:

- checken of een vergunning of melding nodig is,
- inzicht krijgen in milieuregels en maatregelen, en
- online een melding Activiteitenbesluit indienen.

Voor wie is de AIM bedoeld?

De AIM is bedoeld voor milieurelevante activiteiten die een bedrijfmatige omvang hebben. Er moet sprake zijn van een 'zichting' zoals bedoeld in de Wet milieubeheer. Weet u niet zeker of dit voor u geldt? Vraag dit dan na bij uw gemeente.

Bent u nieuw bij de AIM?

Om de AIM te gebruiken in het scherm vindt u meer informatie over wat u met de AIM kunt doen en hoe de AIM werkt.

Nieuwe versie AIM

Dit is de AIM versie van september 2018. Lees meer over de wijzigingen van de AIM op de website van Infolink.

Heeft u de AIM geopend met een link die u bij een eerder bezoek aan de AIM heeft ontvangen? Wij hebben uw antwoorden bewaard. U moet de AIM wel vaker vanaf het begin doorlopen.

Veel gestelde vragen op de website van Infolink (opent in nieuw scherm)

Wat heb ik nodig om de AIM in te kunnen vullen?

Welke stappen doorloopt de AIM?

Hoe vraag ik een wachtwoord aan voor de AIM?

Waarom ontvang ik geen e-mail met een meldcode als ik een melding Activiteitenbesluit wil doen?

[Volgende](#)

Ruimtelijkeplannen.nl

Home Een plan bekijken Help FAQ Contact

Snel zoeken

Zoek op een specifiek adres

Postcode
Huisnummer
[Nu zoeken](#)

Ruimtelijkeplannen

Start de kaart

Het landelijke portaal voor ruimtelijke plannen

Op Ruimtelijkeplannen.nl vindt u bestemmingsplannen, structuurvisies en algemene regels die gemaakt zijn door gemeentes, provincies en het Rijk.

In deze plannen staat omschreven wat de overheden van plan zijn op het vlak van ruimtelijke ordening.

zoals de aanleg van nieuwe wegen of nieuwbouwwijken. Vanaf 1 januari 2019 zijn de overheden verplicht via deze website hun ruimtelijke plannen aan te bieden. Op lange termijn moeten alle bestemmingsplannen, structuurvisies en algemene regels van Nederland op deze website te vinden zijn.

Instructievideo

Bent u nog niet bekend met Ruimtelijkeplannen.nl? Bekijk dan eens onze instructievideo. Deze legt in vier minuten uit wat Ruimtelijkeplannen.nl inhoudt, hoe de website werkt en hoe u bestemmingsplannen kunt vinden. De video vindt u ook in de balk.

Particulieren | Ga naar professionals

Nieuws

20 november – Ruimtelijkeplannen.nl wordt vernieuwd!
Ruimtelijkeplannen.nl wordt toegankelijker en intuïtiever. Bekijk de [beta versie](#).

Attenderservice


Op dit moment blijven voor de meeste gebruikers...

Meer informatie

Over Ruimtelijkeplannen.nl | Release notes

Deze website is een samenwerking van:

Actueel aantal ruimtelijke plannen: 68607



https://pre.omgevingswet.overheid.nl/home



Mijn omgevingsloket

Home Vergunningcheck Aanvragen Regels op de kaart

Waarmee kunnen wij u helpen?

Ik wil wat veranderen aan mijn huis/tuin/bedrijf

[Naar vergunningcheck](#)

Direct een aanvraag of melding indienen

[Direct naar aanvragen](#)

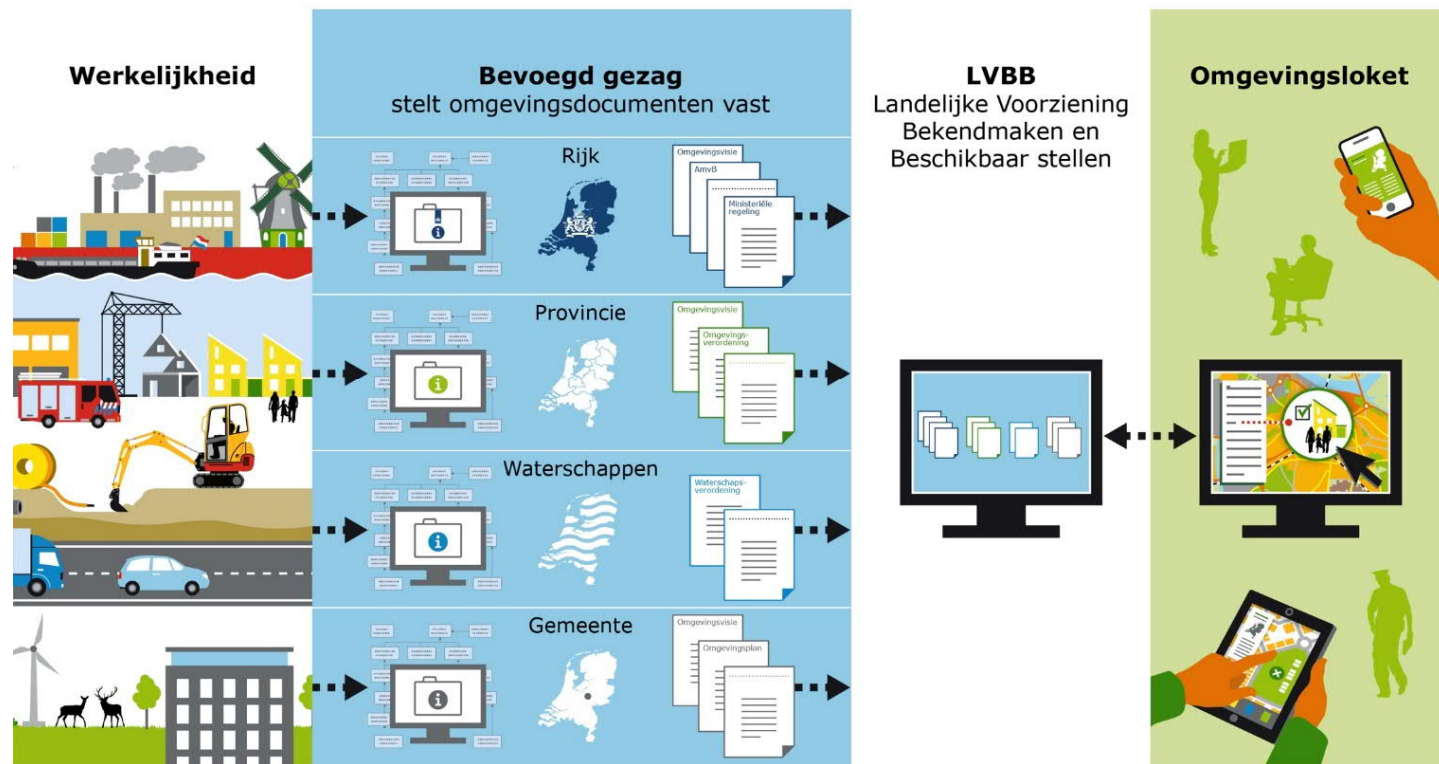
Ik wil weten welke wetten en regels er gelden voor mijn huis/bedrijf.

[Regels op de kaart](#)

4 juli 20



Maken, Bekendmaken & beschikbaar stellen van informatie





Een voorbeeld...



Mag ik hier een restaurantje starten? Met een aanlegsteiger voor passanten?

Via Mijn Omgevingsloket zien gebruikers:

- Wat mag en kan ik op deze locatie?
- Welke regels zijn op deze locatie voor deze activiteit van toepassing?

Alle regels en gegevens, integraal !

Dus van gemeente, provincie, waterschap en Rijk.



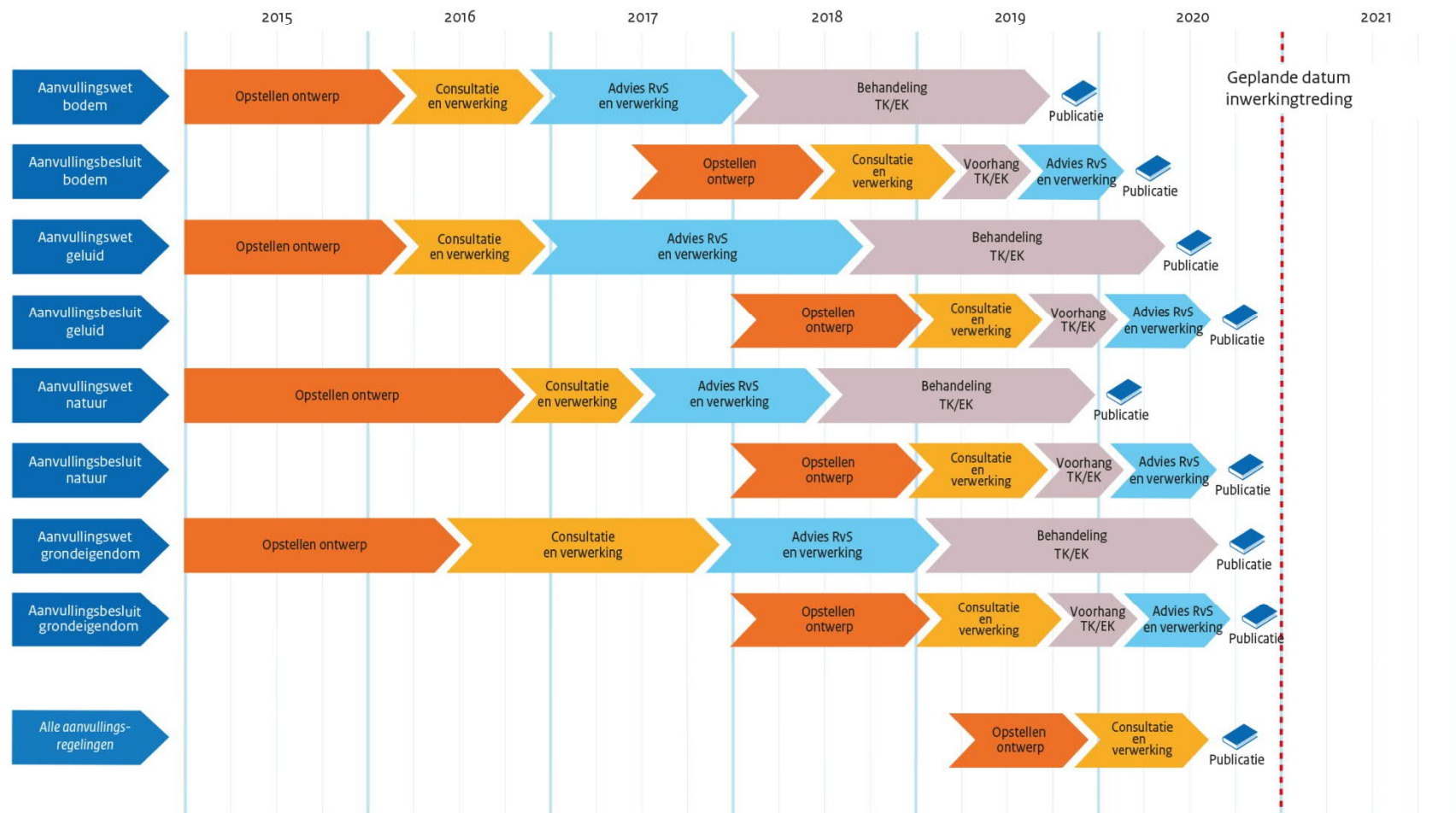
Aan de slag met de
Omgevingswet

Planning en informatiebronnen





Voortgang van aanvullingsspoor omgevingsrecht



Gepresenteerde data in deze infographic zijn indicatief.



Informatiebronnen Omgevingswet

www.aandeslagmetdeomgevingswet.nl

Ondersteuning bij de invoering en informatie over het dso: tools, achtergrondmateriaal, beeldmateriaal, Informatiepunt Omgevingswet

www.omgevingswetportaal.nl :

Infographics en e-books
over het juridisch stelsel

Sites: VNG (dossier
Omgevingswet, Romnetwerk),
IPO, UvW.



Het Informatiepunt Omgevingswet
beantwoordt vragen...

Vraagt u maar...!

