

Schrijven & prijskaartjes

A B C D E F G

H I J K L M N

O P Q R S T

U V W X Y Z

abcdefghijklmnop

qrstuvwxyz

Opdracht



**Maak een handgeschreven prijskaartje
passend bij jouw presentatie**

SCHRIJVEN EN PRIJSKAARTJES

SCHRIJVEN:

Een tekst of prijskaart is een belangrijk onderdeel van een etalage.

Deze moeten daarom ook aansluiten bij de sfeer van de etalage en er keurig verzorgd uitzien.

EISEN AAN EEN TEKSTKAART:

- Duidelijk zichtbaar en goed leesbaar
- Stem het formaat af op de artikelen.
- Let op kleur, deze mag niet te overheersend zijn.
- Kies een eenvoudig lettertype zonder krullen.
- Niet opdringerig.

Grote of felgekleurde prijskaarten leggen de nadruk teveel op het bedrag en leiden de aandacht af van het artikel. Alleen als de prijs het belangrijkste is dan mag het wel opdringerig in de etalage (denk aan de uitverkoop)

Een kaartje moet er

- keurig uitzien
- strak van vorm (geen kartels/rafels)
- zonder vlekken
- per etalage hetzelfde qua vorm en lettertype.

TIPS:

Laat voldoende marge (*ruimte*) rondom letters en cijfers

De prijs wordt meestal groter geschreven dan de tekst.

Gebruik geen hoofdletters en kleine letters door elkaar

Geef prijskaartjes eventueel een vorm die past bij het thema

KALLIGRAFIE

De kunst van schoonschrijven.



Typografie

Rangschikken

Ordenen, stijl en uiterlijk van gedrukte letters.
(boeken, tijdschriften en kranten)

HANDLETTEREN

Letters tekenen zoals jij het leuk vindt en een stijl die bij je past!



SCHRIJFMATERIALEN

Verf, penseel, viltstiften, kalligrafeerpennen, fineliners.....

Viltstiften zijn het meest praktisch.

Je kunt er stevig mee op het karton drukken, waardoor je een vastere hand krijgt.

De inkt droogt snel. In veel kleuren en schrijfdiktes verkrijgbaar.

MAAR JE KUNT ALLE MATERIALEN GEBRUIKEN DIE JE PRETTIG VINDT WERKEN.

Wat voorbeelden die leuk zijn om uit te proberen

Kalligrafeerstift



fineliner



chinees penseel



Liniaal



kalligrafeerpen





inkt

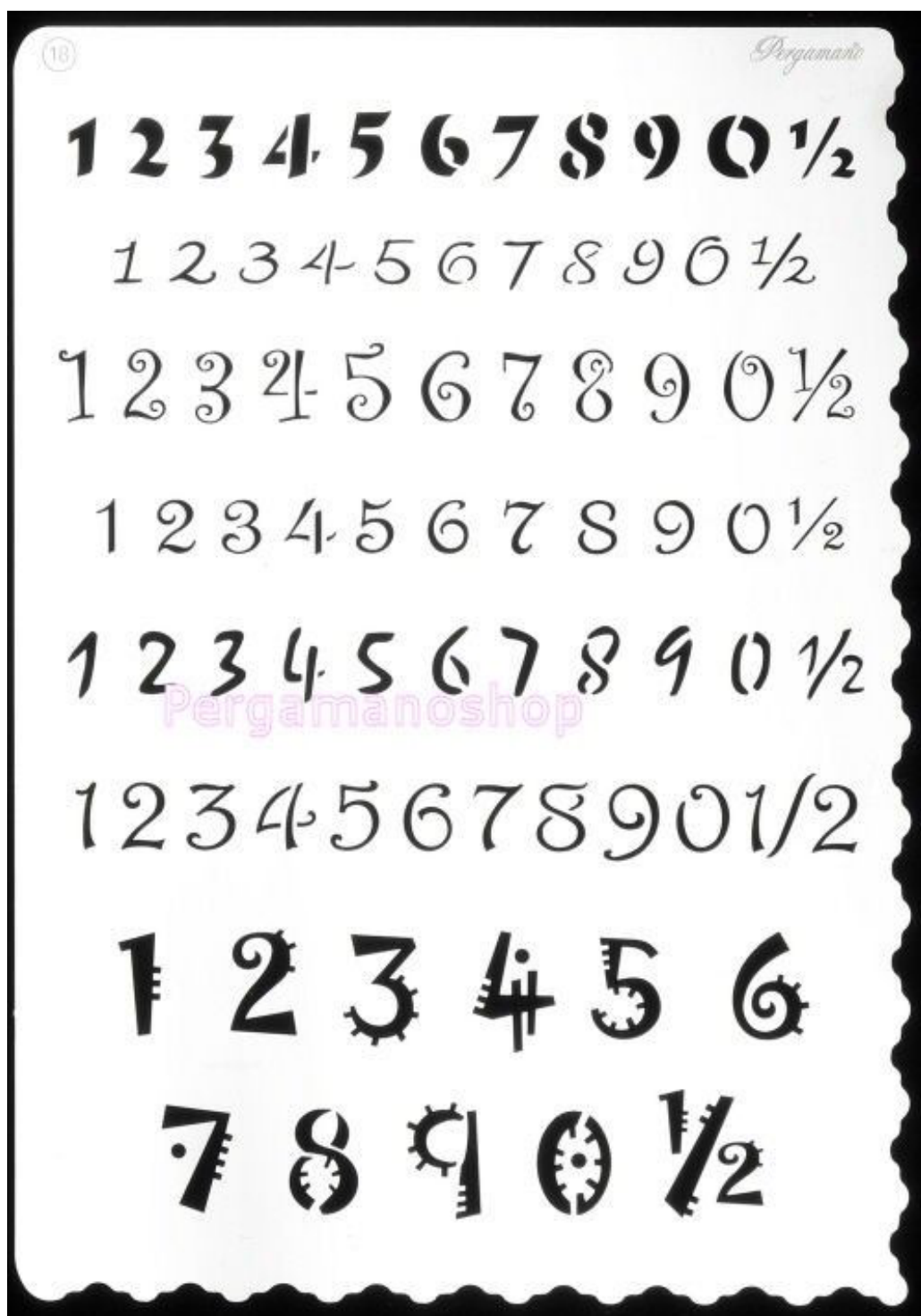



Fineliners

Hoe zit een letter in elkaar?



Voorbeelden van cijfers





Voorbeelden van letters

A B C D
E F G H
I J K L
M N O P
Q R S T
U V W
X Y Z


Reader Light

Aa Bb Cc Dd
Ee Ff Gg Hh Ii Jj
Kk Ll Mm Nn Oo
Pp Qq Rr Ss Tt
Uu Vv Ww
Xx Yy Zz










• TEXT DIVIDERS •



Heb je meer inspiratie nodig?

Kijk op:

- [Pinterest](#)
- [YOUTUBE](#)
- [1001 Free Fonts](#)