


Bloemenveiling

Bestudeer de volgende theorie.

Als je als bloemist naar de veiling wilt, dan moet je heel vroeg uit je bed. De meeste veilingen beginnen namelijk erg vroeg, soms al om zes uur.

Je kunt ook bloemen inkopen bij een grossier, ook wel lijnrijder genoemd. Je hoeft dan niet zo vroeg je bed uit, want deze komt in het algemeen tijdens de openingstijden van de winkel.

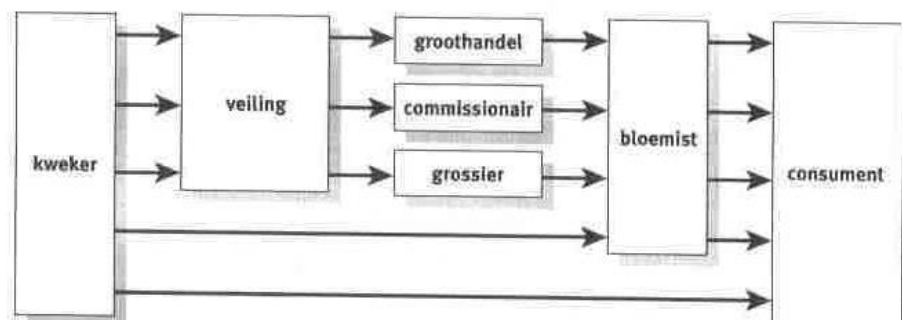


Aalsmeer

De veiling in Aalsmeer is een belangrijke bloemenveiling. Naast het gebouw van de veiling staat het logo van de veiling. Andere belangrijke veilingen zijn de Bloemenveiling Westland in Naaldwijk, Veilingvereniging 'Flora' in Rijnsburg, Bloemenveiling Berkel & omstreken in Bleiswijk en de Venlose Veilingvereniging in Grubbenvorst.

Als eigenaar van een bloemenwinkel kun je je materialen dus op verschillende manieren inkopen. Of jij wel of niet makkelijk je bed uitkomt, kan natuurlijk niet bepalen of welke wijze je inkoopt. Die keuze wordt wel bepaald door de hoeveelheid materialen die je moet inkopen. Is het veel dan ga je naar de veiling en anders koop je bij een grossier. Naast de veiling en grossier kun je ook bloemen en planten inkopen bij de groothandel. Dit wordt ook wel cash & carry genoemd. Het is een soort grote supermarkt waar je de bloemen of planten uitkiest. Bij de groothandel moet je een aantal producten tegelijk kopen. Niet één kaapsviooltje en twee ficus planten of twee varens. Je bent gebonden aan een voorgeschreven hoeveelheid. Wel hoef je bij de groothandel vaak veel minder te kopen dan bij een veiling.

Soms heeft een klant bepaalde bloemen nodig, bijvoorbeeld voor bruiloft. In zo'n geval moet je bestellen. Deze bestellingen kun je doen bij een groothandel en bij een grossier. Je kunt er ook voor kiezen je bloemen altijd te bestellen. In dat geval werk je met een commissienair.



Het veilingbedrijf

Nergens ter wereld komen zoveel veilingen voor bloemen en planten voor als in Nederland. Met zijn veilingstelsel voor de bloemenbranche is Nederland daarom redelijk uniek. Via dit veilingstelsel gaan talloze bloemen en planten naar binnen- en buitenland.

De sierteeltsector behoort tot één van de grootste exportsectoren van de Nederlandse economie.

Wie leveren de bloemen en planten aan de veiling?

Er zijn een groot aantal kwekers lid van de veiling. Binnen de veiling werken de kwekers samen. De bloemenveiling noemen we daarom een coöperatieve vereniging. De kweken noemen we veilingkwekers. De veilingkwekers leveren hun producten alleen aan de veiling. Ze werken dus voor de veiling.

De kweker betaalt een klein percentage (5-6%) van de opbrengst aan de veiling. Met deze bijdragen zorgt de veiling voor personeelskosten en uitbreiding en onderhoud van het gebouw.

De kweker kan 's avonds en 's nachts de snijbloemen in de aanvoerhal van de veiling afgeven. De partijen staan meestal op karren. De bloemen worden vaak in grote koelhallen gezet.

Kamer- en tuinplanten worden vaak overdag klaargezet om de volgende dag geveild te kunnen worden. De kwekers doen een aanvoerbrief (of een begeleidingsdocument) bij de geleverde producten. Als alle producten klaar staan in de aanvoerhal, gaan de keurmeesters de producten keuren. Eventuele op- of aanmerkingen worden op de aanvoerbrief vermeld. De veilingmeester leest deze gegevens tijdens het veilen op. De koper krijgt zo informatie over het product dat hij kan kopen.

Wie mag er kopen op de veiling?

Om op een veiling in te kunnen kopen, moet je ingeschreven staan bij de Kamer van Koophandel. Je moet een bedrijf hebben of voor een bedrijf inkopen. Als koper op een veiling moet je je inschrijven. Hier wordt gelijk gecontroleerd of je in mag kopen op de veiling. Op deze manier word je geregistreerd en gelijk toegelaten tot het geautomatiseerde administratiesysteem van de veiling. Net als de kwekers betalen de kopers servicekosten, waarmee personeelskosten, het onderhoud en de uitbreiding van het gebouw betaald wordt.

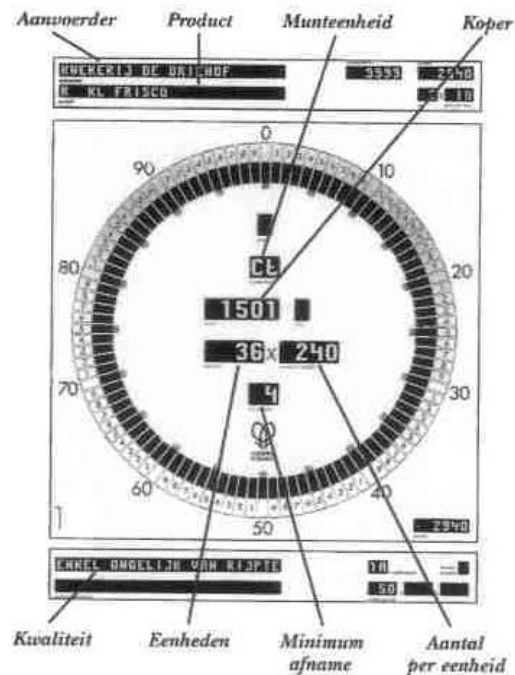
Het veilen

Het veilen gebeurt volgens vraag (van de koper) en aanbod (de kweker). De koper bepaalt zelf de prijs die hij voor een product betalen wil. Daarvoor moet de koper op een knop drukken, om de prijs voor een product vast te leggen. Wel zijn er minimumbedragen voor de producten. Als de koper niet of te laat op deze knop drukt, dan wordt het product 'doorgedraaid'. Zo'n partij wordt dan vernietigd. De prijs zou dan lager worden dan de minimumprijs en dat kan volgens de regels van de veiling niet.

Kopen op de veiling

Bij het veilen zitten de kopers op de tribunes. De kopers hebben een speciale kaart, de kopersplaat, die ervoor zorgt, dat de koper direct in verbinding staat met de veilingorganisatie en –administratie. Zonder deze kopersplaat kan er niet gekocht worden. De kopers zien de te veilen producten op karren voor de tribunes langsgaan. Aan de wand tegenover de tribunes zijn één of meerdere grote 'klokken' te zien. Het is een ronde 'klok' met lichtjes langs de randen, die steeds aan kunnen gaan. Met deze klok bepaalt de koper de prijs van de producten. De veilingmeester start de klok. De klok loopt terug van 100 naar 1. Tussen de 100 en 1 moet de koper de prijs bepalen door op de knop te drukken. We noemen dit veilen op afslag. Naast de prijs zijn er op de klok nog een aantal andere gegevens af te lezen.

De 'klok'



Praten en luisteren

De kopers kunnen via een microfoon / luidspreker horen wat de veilingmeester vertelt over het te veilen product. Nadat de koper door middel van een drukknop de klok heeft stilgezet op de prijs die hij voor een partij wil betalen, geeft hij via de luidspreker aan de veilingmeester door hoeveel hij van het product wil hebben. Daarbij moet hij zich wel houden aan de minimumafname. Dit is af te lezen van de klok.

Als de koper een deel van een partij gekocht heeft, gaat het andere deel opnieuw in de verkoop. Nu kan er weer een nieuwe koper op de knop drukken.

Elke koper heeft in de distributiehal één of meerdere karren klaar staan met zijn kopersnummer.

Wat gebeurt er nadat het product gekocht is?

Alle gekochte producten worden via de computer geprint. Personeel van de veiling zorgt ervoor, dat alle gekochte producten op de juiste kar bij elkaar in de distributiehal klaar staan: het juiste product bij het juiste kopersnummer.

Na het veilen gaan de volgeladen karren naar de pakruimte. Dit is een ruimte van de koper waar hij zijn producten kan verwerken.

Als de koper geen pakruimte heeft, kan hij zijn producten direct na het veilen ophalen in de distributiehal.

Maak de volgende vragen.

- Vraag 1: Een bloemenveiling is een coöperatieve vereniging. Leg uit wat hiermee bedoeld wordt.

.....

- Vraag 2: In het buitenland zijn er niet zoveel bloemenveilingen. Waardoor komt dat?

.....

.....

- Vraag 3: Kwekers en kopers dragen een zeker percentage af aan de veiling. Waarvoor wordt dit geld gebruikt?

.....

- Vraag 4: De aangevoerde producten op een veiling worden gekeurd. Wie zorgt daar voor?

.....

- Vraag 5: Hoe komt de koper te weten welke opmerkingen de keurmeester aan de producten gegeven heeft?

.....

- Vraag 6: Stel je hebt een bloemenwinkel en je wilt inkopen doen op een veiling. Kun je dan zo de veilinghal binnenlopen en bloemen en planten kopen? Licht je antwoord toe.

.....

.....

- Vraag 7: Op de veiling heb je veilingklokken. Vertel in eigen woorden hoe de veilingklok werkt.

.....

.....

.....

.....

- Vraag 8: De veiling werkt volgens afslag. Wat wordt hiermee bedoelt?

.....

.....

- Vraag 9: De koper mag niet minder dan een bepaalde hoeveelheid afnemen. Hoe kan de koper weten hoeveel hij van een partij moet afnemen?

.....

.....

- Vraag 10: Veilen volgens vraag en aanbod heeft direct te maken met de prijsvorming. Zet bij de volgende zinnen de woorden 'hoog' en 'laag'.

- Er worden veel chrysanten aangevoerd en er is weinig vraag naar. De prijs is dan.....
- Er worden weinig rozen aangevoerd en er is veel vraag naar. De prijs is dan.....

Beschrijving praktijkopdracht

Je gaat je verdiepen hoe de veiling in zijn werk gaat.

Praktijkopdracht 1

Je ziet hieronder de kaart van Nederland afgebeeld. Geef met behulp van 5 verschillende kleuren aan waar in Nederland de vijf belangrijkste bloemenveilingen staan.

Geef ook duidelijk aan welke kleur bij welke veiling hoort.

Gebruik hiervoor de gegevens onder de afbeelding (van het veilinggebouw) en zoek de plaatsnamen op op een landkaart.



Kleur	Naam van de veiling

Praktijkopdracht 2

In deze opdracht ga je in een groepje van twee uitzoeken hoe de veiling in zijn werk gaat. Je kunt dit doen door gebruik te maken van verschillende boeken, vakbladen, internet etc.

Werk minimaal de volgende onderwerpen uit:

- Wie werken er op de veiling? (denk aan mannen/vrouwen, leeftijd, welke scholing hebben ze?)
- Hoe werkt de veiling?
- Wat is de rol van de klok op de veiling?
- Welke producten worden er op de veiling verkocht?
- Wie kopen er op de veiling (en waarom)?
- In welke plaatsen staan de veilingen?

Meer uitwerken mag natuurlijk, het geeft je verslag meer waarde.