



## Testarrangement qti - jan 2016

Auteur	Kennisnet LleG
Team	Team Wikiwijs
Laatst gewijzigd	12 november 2019
Licentie	CC Naamsvermelding 4.0 Internationale licentie
Webadres	<a href="https://maken.wikiwijs.nl/49439/">https://maken.wikiwijs.nl/49439/</a>



Dit lesmateriaal is gemaakt met Wikiwijs van Kennisnet. Wikiwijs is hét onderwijsplatform waar je leermiddelen zoekt, maakt en deelt.

# Inhoudsopgave

Doel van dit arrangement .....	2
1. Oefeningen (zonder multimedia of opmaak) .....	3
1A. Meerkeuze .....	3
1B. sleepvraag .....	4
1C. Selecteer woord .....	5
1D. invulvraag .....	6
1E. Combinatie .....	7
1F. Combineer tekst .....	10
1G. Volgordevraag .....	11
1H. Hotspotvraag .....	13
1I. Open tekstvraag .....	15
1J. Alles door elkaar .....	16
2. Toetsen (zonder multimedia of opmaak) .....	21
2A. Meerkeuze .....	21
2B. sleepvraag .....	22
2C. Selecteer woord .....	23
2D. invulvraag .....	24
2E. Combinatie .....	25
2F. Combineer tekst .....	28
2G. Volgordevraag .....	30
2H. Hotspotvraag .....	32
2I. Open tekstvraag .....	33
2J. Alles door elkaar .....	34
3. Toetsen met handmatige (afwijkende) puntentoekenning .....	39
3A. Meerkeuze .....	39
3A2. Meerkeuze met negatieve punten .....	40
3B. sleepvraag .....	42
3C. Selecteer woord .....	43
3D. invulvraag .....	44
3E. Combinatie .....	45
3F. Combineer tekst .....	48
3G. Volgordevraag .....	49
3H. Hotspotvraag .....	51
3I. Open tekstvraag .....	53
3J. Alles door elkaar .....	53
4. Toetsen (met multimedia en opmaak) .....	59
4A. Afbeeldingen (meerkeuze) incl. intro .....	59
4B. geluid (sleepvragen) excl. intro .....	61
4C. Video (Selecteer woord) incl. intro .....	63
4D. afbeelding (invulvraag) excl. intro .....	64
4E. video (Combinatie) excl intro .....	67
4F. Combineer tekst .....	70
4G. Volgordevraag .....	72
4H. (formule) Hotspotvraag .....	74
4I. (film) Open tekstvraag .....	76
4J. Alles door elkaar .....	77
5. Diagnostische toets .....	86
5A. Diagnostische toets zonder multimedia of opmaak (meerkeuze) .....	86
5B. Diagnostische toets zonder multimedia of opmaak, alle vraagtypen door elkaar .....	87
5C. Diagnostische toets zonder multimedia met handmatige opmaak .....	91
5D. Diagnostische toets met multimedia .....	94
Over dit lesmateriaal .....	99

# Doel van dit arrangement

Oefeningen en toetsen uit een Wikiwijs arrangement kunnen in QTI-formaat worden geëxporteerd.

Dit arrangement is bedoeld voor het testen op afspeelbaarheid van deze QTI-exports in diverse elo's/lms'en.

Via het menu kan een groot aantal oefeningen en toetsen worden gevonden die getoond worden in de oorspronkelijke Wikiwijs-layout.

Via het knopje **download** zijn de diverse toetsen en oefeningen in QTI-formaat op te vragen. Het arrangement is opgebouwd van simpele naar meer complexe testsituaties: te beginnen met setjes oefeningen van hetzelfde vraagtype (dus bijv. 3 multiple choice vragen zonder verdere toeters en bellen) en eindigt met een toets waarin alle binnen Wikiwijs ondersteunde vraagvormen inclusief multimedia en tekstopmaak voorkomen.

Na inlezen in het betreffende tool kan het resultaat worden vergeleken met de oorspronkelijke vorm uit dit arrangement.

Iedere testoefening/-toets is voorzien van een nummer/letter om de onderlinge communicatie tussen de partijen over testresultaten zo helder mogelijk te houden.

## Meer informatie over de download van IMSCP en NL-QTI

[http://maken.wikiwijs.nl/49900/IMSCP\\_export\\_Wikiwijs\\_Maken](http://maken.wikiwijs.nl/49900/IMSCP_export_Wikiwijs_Maken)

[http://maken.wikiwijs.nl/63794/Inlezen\\_NL\\_QTI](http://maken.wikiwijs.nl/63794/Inlezen_NL_QTI)

# 1. Oefeningen (zonder multimedia of opmaak)

In Wikiwijs kennen we de mogelijkheid opgenomen om oefeningen en 'toetsen'. Bij een **oefening** wordt na iedere vraag gecontroleerd of de leerling de vraag goed beantwoord heeft en wordt evt. feedback getoond. Er worden echter geen punten geteld. Bij een **toets** maakt de leerling eerst alle vragen en ziet achteraf of/welke antwoorden juist waren. Er kan worden ingesteld of een 'resultaatoverzicht' wordt getoond. Is dit het geval, dan krijgt de leerling een overzicht per vraag te zien met feedback.

In de QTI zijn toets en oefening van elkaar te onderscheiden. Een oefening wordt doorgegeven als 'exercise'.

## 1A. Meerkeuze

### Oefening



1A. oefening 3 meerkeuze vragen

<https://maken.wikiwijs.nl/p/questionnaire/standalone/770194>

#### Algemene Informatie

**Titel** 1A. oefening 3 meerkeuze vragen  
**Aantal Vragen** 3

Vraag 1 zonder feedback, met titel

Vraag 2 met feedback, met titel

Vraag 3 meerdere goede antwoorden, zonder titel

---

MAIN\_SECTION

**Titel vraag 1**

dit is de vraag

☐

Goed

☐

Fout

---

**Titel vraag 2**

Dit is de vraag 2

☐ Dit is fout

☐ Dit is goed

---

Dit is vraag 3 zonder titel

☐ Dit is goed

☐ Dit is fout

☐ Dit is goed

---

## 1B. sleepvraag

### Oefening



1B. Oefening 3 sleepvragen  
<https://maken.wikiwijs.nl/p/questionnaire/standalone/770196>

#### Algemene Informatie

**Titel** 1B. Oefening 3 sleepvragen  
**Aantal Vragen** 3

Vraag 1: 1 zin met titel

Vraag 2: 2 zinnen met titel

Vraag 3: 3 zinnen zonder titel

---

MAIN\_SECTION

### Titel vraag 1

Dit is de vraag

**a.** woord

- Dit is de zin en dit (woord) ☐ moet je slepen.

---

### Dit is de titel van vraag 2

Dit is de vraag

**a.** tweede

- Dit is de (eerste) ☐ zin
- Dit is de (tweede) ☐ zin

**b.** eerste

---

Dit is vraag 3

**a.** tweede

- De (eerste) ☐ zin is het moeilijkst
- De (tweede) ☐ zin is gemakkelijker
- De (derde) ☐ zin is het gemakkelijkst

**b.** eerste

**c.** derde

---

## 1C. Selecteer woord

### Oefening



1C. Oefening 3 selecteer woord vragen  
<https://maken.wikiwijs.nl/p/questionnaire/standalone/770198>

### Algemene Informatie

**Titel** 1C. Oefening 3 selecteer woord vragen  
**Aantal Vragen** 3

Vraag 1: 1 zin met titel

Vraag 2: 2 zinnen met titel

Vraag 3: 3 zinnen zonder titel

---

MAIN\_SECTION

#### Titel van vraag 1

Dit is de vraag

- Dit is zin 1. Klik op het laatste woord.

---

#### Titel van vraag 2

Dit is vraag 2

- Dit is zin 1. Klik op het laatste woord van de zin.
- Dit is zin 2. Klik op het laatste woord van de zin.

---

Dit is vraag 3

- Dit is zin 1. Ga nog een keertje klikken op het laatste woord ,aub .
- Zin 2. En weer graag klikken op het laatste woord .
- Zin 3. Het allerlaatste woord .

---

## 1D. invulvraag

### Oefening



1D. Oefening 4 invulvragen

<https://maken.wikiwijs.nl/p/questionnaire/standalone/770200>

### Algemene Informatie

**Titel** 1D. Oefening 4 invulvragen  
**Aantal Vragen** 4

Vraag 1 met titel, zonder synoniemen

Vraag 2 met titel, met synoniemen

Vraag 3 zonder titel, zonder synoniemen

Vraag 4 zonder titel, hoofdlettergevoelig

---

MAIN\_SECTION

### Titel van vraag 1

Dit is de vraag.

- Je moet het woord invullen dat tussen (haakjes)  staat
- 

### Dit is de titel van vraag 2

De vraag:

- Het woord dat je hier moet invullen is koe. . maar stier rekenen we ook goed.
  - Het woord dat je hier moet invullen is . tafel. maar we rekenen BANK en bank en Bank ook goed.
- 

Dit is vraag 3, zonder titel, zonder synoniemen

- vul het woord in dat tussen haakjes staat (haakjes)
- 

Hoofdlettergevoelig

Hierbij moet het antwoord persé in hoofdletters worden getypt

- Typ het woord koe. Het is alleen goed als je het in hoofdletters typt.
- 

## 1E. Combinatie



1E. Oefening 3 combinatievragen

<https://maken.wikiwijs.nl/p/questionnaire/standalone/770202>

#### Algemene Informatie

**Titel** 1E. Oefening 3 combinatievragen  
**Aantal Vragen** 3

Vraag 1 zonder feedback, met titel

Vraag 2 met feedback, zonder titel

vraag 3 zonder feedback, zonder titel

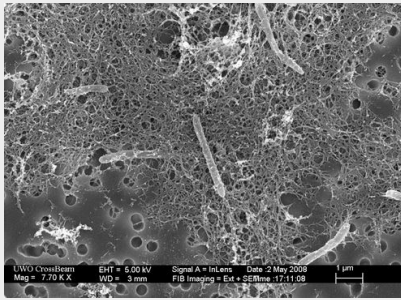
---

MAIN\_SECTION

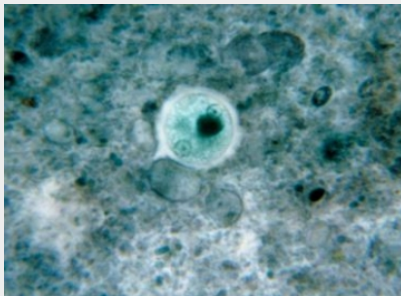
**Titel vraag 1**



Dit is de vraag.



**a** blauwig/groene foto



**b** zwartwitfoto




**c** gekleurde bron (blauw)

---

dit is vraag 2



**a** hindoegoden



**b** planeet



**c** vogel met uitstaande vleugels  
(archaeopteryx)

---

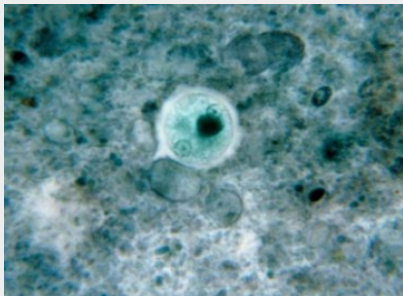
dit is vraag 3



**a** archaeopteryx (vogel)



**b** bron



**c** foto onder microscoop

## 1F. Combineer tekst



1F. Oefening 3 vragen combineer tekst  
<https://maken.wikiwijs.nl/p/questionnaire/standalone/770256>

### Algemene Informatie

**Titel** 1F. Oefening 3 vragen combineer tekst  
**Aantal Vragen** 3

Oefening combineer tekst met tekst  
zonder multimedia

1 Zonder feedback zonder titel

2 Zonder feedback met titel

3 Met feedback met titel

### MAIN\_SECTION

Combineer de juiste teksten met elkaar



Tekst 1

**a** Antwoord tekst 1

☐

Tekst 2

**b**

Antwoord tekst 2

☐

Tekst 3

**c**

Antwoord tekst 3

---

### Titel vraag 2

vraag 2 combineer de juiste teksten

☐

Dit is tekst 1

**a**

antwoord 2

☐

dit is tekst 2

**b**

antwoord 3

☐

dit is tekst 3

**c**

antwoord 1

---

### Titel vraag 3

derde vraag combineer de teksten

☐

tekst 1

**a**

antwoord 2

☐

tekst 2

**b**

antwoord 1

☐

tekst 3

**c**

antwoord 3

---

## 1G. Volgordevraag



1G. Oefening 3 volgordevragen

<https://maken.wikiwijs.nl/p/questionnaire/standalone/770294>

### Algemene Informatie

**Titel** 1G. Oefening 3 volgordevragen  
**Aantal Vragen** 3

Oefening volgordevraag

1 zonder titel en met feedback, horizontaal

2 met titel en zonder feedback, verticaal

3 met titel en met feedback, verticaal

---

MAIN\_SECTION

Zet de woorden op volgorde horizontaal

☐ **a** Vijf

☐ **b** Twee

☐ **c** Vier

☐ **d** Drie

☐ **e** Eén

---

### Volgorde verticaal

En nu op volgorde verticaal

☐ **a** Negen

☐ **b** Zes

☐ **c** Acht

☐ **d** Tien

☐ **e** Zeven

---

### Verticaal derde vraag

Zet ze verticaal in de goede volgorde

☐ **a** Twaal

☐ **b** Elf

☐ **c** Veertien

☐ **d** Dertien

☐ **e** Vijftien

---

## 1H. Hotspotvraag



1H. Oefening: 3 hotspotvragen

<https://maken.wikiwijs.nl/p/questionnaire/standalone/791063>

## Algemene Informatie

**Titel** 1H. Oefening: 3 hotspotvragen  
**Aantal Vragen** 3

intro hotspot

MAIN\_SECTION

Zet een prikker in het vierkant



Aantal antwoorden: 1

Zet een prikker in de driehoek



Aantal antwoorden: 1

Zet een prikker in de cirkel.



Aantal antwoorden: 1

# 1l. Open tekstvraag

## Oefening



1l. Open tekstvraag geen intro

<https://maken.wikiwijs.nl/p/questionnaire/standalone/987488>

### Algemene Informatie

**Titel** 1l. Open tekstvraag geen intro

**Aantal Vragen** 2

### MAIN\_SECTION

Dit is een open tekstvraag. De leerling kan deze vraag zelf nakijken adhv het modelantwoord.

---

---

Bij deze vraag kan de leerling geen antwoord invullen.

---



# 1j. Alles door elkaar

## Oefening



J. Oefening: 15 vragen , steeds 1 vraag van ieder type  
<https://maken.wikiwijs.nl/p/questionnaire/standalone/987490>

### Algemene Informatie

**Titel** J. Oefening: 15 vragen , steeds 1 vraag van ieder type  
**Aantal Vragen** 15

Dit is de intro.

1 = meerkeuze, 1 goed antwoord

2 = meerkeuze, meerdere

goede antwoorden

3 = selecteer woord, 2 zinnen, meerdere woorden in 1 zin

4 = sleepvraag, 2 zinnen, meerdere woorden in 1 zin

5 = invulvraag: 2 zinnen, meerdere woorden in 1 zin

6 = combinatie (afbeelding)

7 = combineer tekst

8 = volgorde horizontaal

9 = volgorde verticaal

10 = hotspot 1 prikker

11 = hotspot 3 prikkers

13 = open tekstvraag

14 = open tekstvraag zonder antwoordmogelijkheid

15 = invulvraag, hoofdlettergevoelig

---

MAIN\_SECTION

**Titel meerkeuze, 1 goed antwoord**

dit is de vraag. Eén antwoord is goed.



goed

☐ fout

---

### Titel meerkeuze, 2 goede antwoorden

dit is de vraag

☐ fout

☐ goed

☐ ook goed

---

### Titel selecteer, 2 zinnen

dit is de selecteervraag

- Dit is zin 1. Je moet (meerdere woorden) meerdere woorden in 1 x selecteren
- Dit is zin 2. Ook hier moet je (een stelletje woorden) een stelletje woorden in 1 x selecteren

---

Vraag 4 sleepvraag

**a.** Eerste

- ☐ zin. Sleep 'eerste' naar de juiste plek
- ☐ zin. Sleep 'tweede' naar de juiste plek

**b.** Tweede

---

### titel van vraag 5 woord invullen


dit is de vraag

- Vul het woord dat tussen haakjes staat in (woord)
- Vul het woord dat (tussen)  haakjes staat in. we rekenen between ook goed.

---

### vraag 6 combinatievraag

dit is de vraag

☐

**a** primitief diertje (zwartwit foto)

☐

**b** bron

---

### Vraag 7 combineer tekst met feedback

Combineer de tekst

☐

Eén

**a** antwoord één

☐

Twee

**b** antwoord drie

☐

Drie

**c** antwoord twee

---

### 8 volgorde verticaal

Zet het op volgorde

☐

**a** Eén

☐

**b** twee

☐ **c** drie

---

9 Volgorde horizontaal

☐ **a** vier

☐ **b** vijf

☐ **c** zes

---

**Vraag 10 hotspot met 1 prikker**

zet een prikker in het vierkant



*Aantal antwoorden: 1*

---

10 Zet een prikker in het vierkant



*Aantal antwoorden: 1*

---

11 Zet een prikker in ieder figuur



Aantal antwoorden: 3

---

Dit is een open tekstvraag. De leerling kan deze vraag zelf nakijken aan de hand van het modelantwoord. Het vinkje 'leerling kan antwoord invoeren' staat op 'aan'.

---

---

### Open tekstvraag zonder antwoordmogelijkheid

Dit is een open tekstvraag met gevulde titel. Vinkje 'leerling kan een antwoord invoeren' staat op 'uit'.

---

### hoofdlettergevoelig

Woord invullen. moeten hoofdletters zijn.

- Vul in hoofdletters het woord koe in.

## 2. Toetsen (zonder multimedia of opmaak)

In de versie van Wikiwijs Maken van 12 augustus zijn mogelijkheden opgenomen om oefeningen en 'toetsen' te maken. Bij de **toets** wordt eerst de hele set vragen afgewerkt waarna een aantal behaalde punten wordt vermeld en aangegeven wordt op de leerling de toets gehaald heeft of niet.

### 2A. Meerkeuze



2A. Toets 3 meerkeuze vragen, punten automatisch  
<https://maken.wikiwijs.nl/p/questionnaire/standalone/770209>

#### Algemene Informatie

**Titel** 2A. Toets 3 meerkeuze vragen, punten automatisch  
**Aantal Vragen** 3

Vraag 1 zonder feedback, met titel

Vraag 2 met feedback, met titel

Vraag 3 meerdere goede antwoorden, zonder titel

Geslaagd bij 55%, bewijs van deelname, punten (3) automatisch toegekend

---

#### MAIN\_SECTION

##### Titel vraag 1

dit is de vraag

☐

Goed

☐

Fout

---

##### Titel vraag 2

Dit is de vraag 2

☐

Dit is fout



Dit is goed

---

Dit is vraag 3 zonder titel



Dit is goed



Dit is fout



Dit is goed

---

## 2B. sleepvraag

### Toets



2B. Toets 3 sleepvragen, punten automatisch

<https://maken.wikiwijs.nl/p/questionnaire/standalone/770211>

#### Algemene Informatie

**Titel** 2B. Toets 3 sleepvragen, punten automatisch  
**Aantal Vragen** 3

Vraag 1: 1 zin met titel

Vraag 2: 2 zinnen met titel

Vraag 3: 3 zinnen zonder titel

punten automatisch, 3 punten

---

MAIN\_SECTION

**Titel vraag 1**

Dit is de vraag

**a.** woord

- Dit is de zin en dit (woord) ☐ moet je slepen.

---

### Dit is de titel van vraag 2

Dit is de vraag

**a.** tweede

- Dit is de (eerste) ☐ zin
- Dit is de (tweede) ☐ zin

**b.** eerste

---

Dit is vraag 3

**a.** tweede

- De (eerste) ☐ zin is het moeilijkst
- De (tweede) ☐ zin is gemakkelijker
- De (derde) ☐ zin is het gemakkelijkst

**b.** eerste

**c.** derde

---

## 2C. Selecteer woord

### Toets



2C. Toets 3 selecteer woord vragen, puntentelling automatisch (per vraag)  
<https://maken.wikiwijs.nl/p/questionnaire/standalone/770213>

#### Algemene Informatie

**Titel** 2C. Toets 3 selecteer woord vragen, puntentelling automatisch (per vraag)  
**Aantal Vragen** 3

Vraag  
1: 1  
zin  
met  
titel



Vraag 2: 2 zinnen met titel

Vraag 3: 3 zinnen zonder titel

3 punten, automatisch toegekend per vraag

---

## MAIN\_SECTION

### Titel van vraag 1

Dit is de vraag

- Dit is zin 1 . Klik op het laatste woord .
- 

### Titel van vraag 2

Dit is vraag 2

- Dit is zin 1 .Klik op het laatste woord van de zin .
  - Dit is zin 2 .Klik op het laatste woord van de zin .
- 

Dit is vraag 3

- Dit is zin 1 .Ga nog een keertje klikken op het laatste woord ,aub .
  - Zin 2 .En weer graag klikken op het laatste woord .
  - Zin 3 .Het allerlaatste woord .
- 

## 2D. invulvraag

### Toets



2D. Toets 4 invulvragen, automatisch per vraag  
<https://maken.wikiwijs.nl/p/questionnaire/standalone/1694882>

#### Algemene Informatie

**Titel** 2D. Toets 4 invulvragen, automatisch per vraag  
**Aantal Vragen** 4

Vraag 1 met titel, zonder synoniemen

Vraag 2 met titel, met synoniemen

Vraag 3 zonder titel, zonder synoniemen

Vraag 4 zonder titel, hoofdlettergevoelig

---

MAIN\_SECTION  
**Titel van vraag 1**

Dit is de vraag.

- Je moet het woord invullen dat tussen (haakjes)  staat

---

**Dit is de titel van vraag 2**

De vraag:

- Het woord dat je hier moet invullen is koe. . maar stier rekenen we ook goed.
- Het woord dat je hier moet invullen is . tafel. maar we rekenen BANK en bank en Bank ook goed.

---

Dit is vraag 3, zonder titel, zonder synoniemen

- vul het woord in dat tussen haakjes staat (haakjes)

---

Hoofdlettergevoelig

Hierbij moet het antwoord persé in hoofdletters worden getypt

- Typ het woord koe. Het is alleen goed als je het in hoofdletters typt.

---

## 2E. Combinatie



2E. Toets 3 combinatievragen, automatisch punten toegekend  
<https://maken.wikiwijs.nl/p/questionnaire/standalone/770217>

### Algemene Informatie

**Titel** 2E. Toets 3 combinatievragen, automatisch punten toegekend  
**Aantal Vragen** 3

Vraag 1 zonder  
feedback, met  
titel

Vraag 2 met  
feedback, zonder

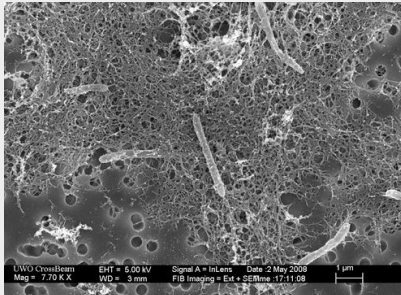
titel

vraag 3 zonder feedback, zonder titel

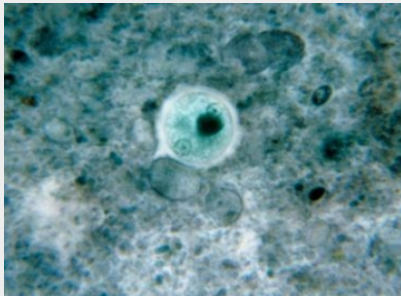
MAIN\_SECTION

**Titel vraag 1**

Dit is de vraag.



**a** zwartwitfoto



**b** blauwig/groene foto



**c** gekleurde bron (blauw)

dit is vraag 2



**a**

vogel met uitstaande vleugels  
(archaeopteryx)



**b**

planeet



**c**

hindoegoden

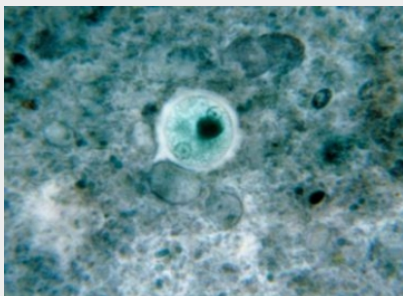
dit is vraag 3



**a** archaeopteryx (vogel)



**b** bron



**c** foto onder microscoop

## 2F. Combineer tekst



2F. Toets 3 vragen combineer tekst, punten automatisch  
<https://maken.wikiwijs.nl/p/questionnaire/standalone/770320>

### Algemene Informatie

**Titel** 2F. Toets 3 vragen combineer tekst, punten automatisch  
**Aantal Vragen** 3

Toets combineer tekst  
met tekst zonder  
multimedia

1 Zonder feedback  
zonder titel

2 Zonder feedback met titel

3 Met feedback met titel

---

#### MAIN\_SECTION

Combineer de juiste teksten met elkaar

- |                                  |                           |
|----------------------------------|---------------------------|
| <input type="checkbox"/> Tekst 1 | <b>a</b> Antwoord tekst 1 |
| <input type="checkbox"/> Tekst 2 | <b>b</b> Antwoord tekst 3 |
| <input type="checkbox"/> Tekst 3 | <b>c</b> Antwoord tekst 2 |
- 

#### Titel vraag 2

vraag 2 combineer de juiste teksten

- |   |                     |
|---|---------------------|
| <input type="checkbox"/> Dit is tekst 1 | <b>a</b> antwoord 1 |
| <input type="checkbox"/> dit is tekst 2 | <b>b</b> antwoord 3 |
| <input type="checkbox"/> dit is tekst 3 | <b>c</b> antwoord 2 |
- 

#### Titel vraag 3

derde vraag combineer de teksten

- |                                  |                     |
|----------------------------------|---------------------|
| <input type="checkbox"/> tekst 1 | <b>a</b> antwoord 1 |
| <input type="checkbox"/> tekst 2 | <b>b</b> antwoord 2 |
| <input type="checkbox"/> tekst 3 | <b>c</b> antwoord 3 |
-

## 2G. Volgordevraag



2G. Toets 3 volgordevragen, punten automatisch  
<https://maken.wikiwijs.nl/p/questionnaire/standalone/770322>

### Algemene Informatie

**Titel** 2G. Toets 3 volgordevragen, punten automatisch  
**Aantal Vragen** 3

Toets volgordevraag

1 zonder titel en met feedback,  
horizontaal

2 met titel en zonder feedback,

verticaal

3 met titel en met feedback, verticaal

---

MAIN\_SECTION

Zet de woorden op volgorde horizontaal

☐ **a** Eén

☐ **b** Twee

☐ **c** Drie

☐ **d** Vier

☐ **e** Vijf

---

**Volgorde verticaal**

En nu op volgorde verticaal

☐ **a** Acht

☐ **b** Negen

☐ **c** Zes

☐ **d** Tien

☐ **e** Zeven

---

**Verticaal derde vraag**

Zet ze verticaal in de goede volgorde

☐ **a** Veertien

☐ **b** Vijftien

☐ **c** Twaal

☐ **d** Elf

☐ **e** Dertien



## 2H. Hotspotvraag



2H. Toets: 3 hotspotvragen, punten automatisch  
<https://maken.wikiwijs.nl/p/questionnaire/standalone/791065>


### Algemene Informatie

**Titel** 2H. Toets: 3 hotspotvragen, punten automatisch  
**Aantal Vragen** 3

intro hotspot


MAIN\_SECTION

Zet een prikker in het vierkant



Aantal antwoorden: 1

Zet een prikker in de driehoek



Aantal antwoorden: 1

Zet een prikker in de cirkel.



Aantal antwoorden: 1

---

## 2l. Open tekstvraag



2l. Open tekstvraag, punten automatisch  
<https://maken.wikiwijs.nl/p/questionnaire/standalone/987492>

### Algemene Informatie

**Titel** 2l. Open tekstvraag, punten automatisch  
**Aantal Vragen** 1

---

MAIN\_SECTION

Dit is een open tekstvraag. De leerling kan zelf nakijken adhv het modelantwoord.

## 2J. Alles door elkaar

### Toets



2J. Toets: 15 vragen , steeds 1 vraag van ieder type, punten automatisch  
<https://maken.wikiwijs.nl/p/questionnaire/standalone/987494>

#### Algemene Informatie

**Titel** 2J. Toets: 15 vragen , steeds 1 vraag van ieder type, punten automatisch  
**Aantal Vragen** 14

Toets.  
Dit is de  
intro

1 =

meerkeuze, 1 goed antwoord

2 = meerkeuze, meerdere goede antwoorden

3 = selecteer woord, 2 zinnen, meerdere woorden in 1 zin

4 = sleepvraag, 2 zinnen, meerdere woorden in 1 zin

5 = invulvraag: 2 zinnen, meerdere woorden in 1 zin

6 = combinatie (afbeelding)

7 = combineer tekst

8 = volgorde horizontaal

9 = volgorde verticaal

10 = hotspot 1 prikker

11 = hotspot 3 prikkers

13 = open tekstvraag

14 = open tekstvraag zonder antwoordmogelijkheid

15 = invulvraag, hoofdlettergevoelig

---

MAIN\_SECTION

**Titel meerkeuze, 1 goed antwoord**

dit is de vraag. Eén antwoord is goed.



goed



fout

---

### Titel meerkeuze, 2 goede antwoorden

dit is de vraag



fout



goed



ook goed

---

### Titel selecteer, 2 zinnen

dit is de selecteervraag

- Dit is zin 1. Je moet (meerdere woorden) meerdere woorden in 1 x selecteren
  - Dit is zin 2. Ook hier moet je (een stelletje woorden) een stelletje woorden in 1 x selecteren
- 

Vraag 4 sleepvraag

**a.** Tweede

- ☐ zin. Sleep 'eerste' naar de juiste plek
- ☐ zin. Sleep 'tweede' naar de juiste plek

**b.** Eerste

---

### titel van vraag 5 woord invullen

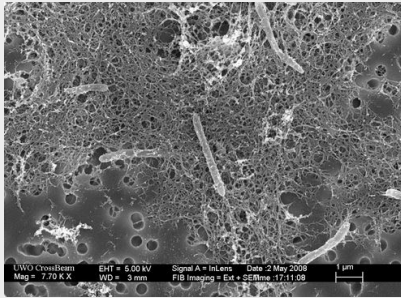
dit is de vraag

- Vul het woord dat tussen haakjes staat in (woord)
  - Vul het woord dat (tussen)  haakjes staat in. we rekenen between ook goed.
- 

### vraag 6 combinatievraag

dit is de vraag

---

☐

**a** bron

☐

**b** primitief diertje (zwartwit foto)

---

### Vraag 7 combineer tekst met feedback

Combineer de tekst

☐

Eén

**a** antwoord drie

☐

Twee

**b** antwoord twee

☐

Drie

**c** antwoord één

---

### 8 volgorde verticaal

Zet het op volgorde

☐

**a** Eén

☐

**b** twee

☐ **c** drie

---

9 Volgorde horizontaal

☐ **a** zes

☐ **b** vier

☐ **c** vijf

---

10 Zet een prikker in het vierkant



*Aantal antwoorden: 1*

---

11 Zet een prikker in ieder figuur



*Aantal antwoorden: 3*

---

Dit is een open tekstvraag. Vinkje 'leerling kan antwoord invoeren' staat op aan.

Leerling kan zelf nakijken aan de hand van het modelantwoord

---

---

### Opent tekstvraag

Dit is een open tekstvraag. Vinkje leerling kan antwoord ingeven is uit.

Leerling kan nakijken adhv het modelantwoord.

---

Open tekst zonder antwoordmogelijkheid

denk goed na.

# 3. Toetsen met handmatige (afwijkende) puntentoekenning

Het is in Wikiwijs mogelijk om zelf punten toe te kennen aan antwoorden (MC), zinnen (selecteer, sleep, woord-invul) of aan een combinatie.

Ook kunnen negatieve punten worden toegekend (bedoeld t.b.v. foutieve antwoorden)

In onderstaande toetsen is deze mogelijkheid ingezet.

## 3A. Meerkeuze



3A. Toets 3 meerkeuze vragen, punten handmatig  
<https://maken.wikiwijs.nl/p/questionnaire/standalone/770223>

### Algemene Informatie

**Titel** 3A. Toets 3 meerkeuze vragen, punten handmatig  
**Aantal Vragen** 3

Vraag 1 zonder feedback, met  
titel

Vraag 2 met feedback, met  
titel

Vraag 3 meerdere goede antwoorden, zonder titel

Geslaagd bij 55%, bewijs van deelname, punten (8) handmatig toegekend. Bij eerste vraag krijg je bij een fout antwoord toch nog 1 punt (en bij goed 2 punten)

---

MAIN\_SECTION

### Titel vraag 1

dit is de vraag

☐

Goed

☐

Fout

---

### Titel vraag 2

Dit is de vraag 2



☐ Dit is fout

☐ Dit is goed

---

Dit is vraag 3 zonder titel

☐ Dit is goed

☐ Dit is fout

☐ Dit is goed

---

## 3A2. Meerkeuze met negatieve punten



3A2. Toets 3 meerkeuze vragen, minpunten bij fout antwoord  
<https://maken.wikiwijs.nl/p/questionnaire/standalone/770225>

### Algemene Informatie

**Titel** 3A2. Toets 3 meerkeuze vragen, minpunten bij fout antwoord  
**Aantal Vragen** 3

Vraag 1 zonder feedback, met titel

Vraag 2 met feedback, met

titel

Vraag 3 meerdere goede antwoorden, zonder titel

Geslaagd bij 55%, bewijs van deelname, punten (8) handmatig toegekend. Bij eerste vraag krijg je bij een fout antwoord toch nog 1 punt (en bij goed 2 punten)

---

MAIN\_SECTION

**Titel vraag 1**

dit is de vraag

☐

Goed

☐

Fout

---

**Titel vraag 2**

Dit is de vraag 2

☐

Dit is fout

☐

Dit is goed

---

Dit is vraag 3 zonder titel

☐

Dit is goed

☐

Dit is fout

☐

Dit is goed

---

## 3B. sleepvraag

### Toets



3B. Toets 3 sleepvragen, punten handmatig  
<https://maken.wikiwijs.nl/p/questionnaire/standalone/770227>

#### Algemene Informatie

**Titel** 3B. Toets 3 sleepvragen, punten handmatig  
**Aantal Vragen** 3

Vraag 1: 1 zin met titel  
Vraag 2: 2 zinnen met titel  
Vraag 3: 3 zinnen zonder titel

punten handmatig, in totaal 12

#### MAIN\_SECTION

##### Titel vraag 1

Dit is de vraag

**a.** woord

- Dit is de zin en dit (woord) ☐ moet je slepen.

##### Dit is de titel van vraag 2

Dit is de vraag

**a.** eerste

- Dit is de (eerste) ☐ zin
- Dit is de (tweede) ☐ zin

**b.** tweede

Dit is vraag 3

**a.** derde

- De (eerste) ☐ zin is het moeilijkst

**b.** eerste

- De (tweede) ☐ zin is gemakkelijker
- De (derde) ☐ zin is het gemakkelijkst

c. tweede

## 3C. Selecteer woord

### Toets



3C. Toets 3 selecteer woord vragen, puntentelling handmatig  
<https://maken.wikiwijs.nl/p/questionnaire/standalone/770229>

#### Algemene Informatie

**Titel** 3C. Toets 3 selecteer woord vragen, puntentelling handmatig  
**Aantal Vragen** 3

Vraag 1: 1 zin met  
titel

Vraag 2: 2 zinnen  
met titel

Vraag 3: 3 zinnen zonder titel

6 punten, toegekend per zin

MAIN\_SECTION

#### Titel van vraag 1

Dit is de vraag

- Dit is zin 1. Klik op het laatste woord.

#### Titel van vraag 2

Dit is vraag 2

- Dit is zin 1. Klik op het laatste woord van de zin.
- Dit is zin 2. Klik op het laatste woord van de zin.

Dit is vraag 3

- Dit is zin 1. Ga nog een keertje klikken op het laatste woord ,aub .
- Zin 2. En weer graag klikken op het laatste woord .
- Zin 3. Het allerlaatste woord .

---

## 3D. invulvraag

### Toets



3D. Toets 4 invulvragen, punten handmatig  
<https://maken.wikiwijs.nl/p/questionnaire/standalone/1694889>

#### Algemene Informatie

**Titel** 3D. Toets 4 invulvragen, punten handmatig  
**Aantal Vragen** 4

Vraag 1 met titel, zonder  
synoniemen

Vraag 2 met titel, met synoniemen

Vraag 3 zonder titel, zonder

synoniemen

Vraag 4 zonder titel, hoofdlettergevoelig

5 punten per regel

---

MAIN\_SECTION

#### Titel van vraag 1

Dit is de vraag.

- Je moet het woord invullen dat tussen (haakjes)  staat

---

#### Dit is de titel van vraag 2

De vraag:

- Het woord dat je hier moet invullen is koe. . maar stier rekenen we ook goed.
- Het woord dat je hier moet invullen is . tafel. maar we rekenen BANK en bank en Bank ook goed.

---

Dit is vraag 3, zonder titel, zonder synoniemen

- vul het woord in dat tussen haakjes staat (haakjes)
-

Hoofdlettergevoelig

Hierbij moet het antwoord persé in hoofdletters worden getypt

- Typ het woord koe. Het is alleen goed als je het in hoofdletters typt.

## 3E. Combinatie



3E. Toets 3 combinatievragen, handmatig punten  
<https://maken.wikiwijs.nl/p/questionnaire/standalone/770233>

### Algemene Informatie

**Titel** 3E. Toets 3 combinatievragen, handmatig punten  
**Aantal Vragen** 3

Vraag 1 zonder feedback, met  
titel

Vraag 2 met feedback, zonder  
titel

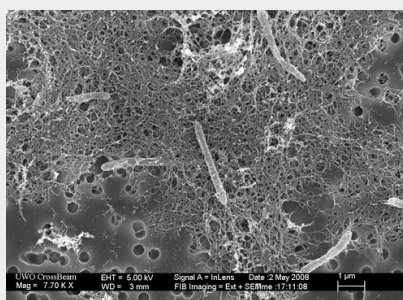
vraag 3 zonder feedback, zonder titel

handmatig per zin totaal 10

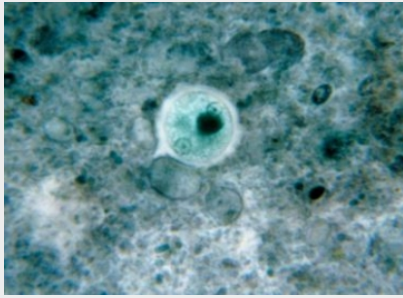
MAIN\_SECTION

### Titel vraag 1

Dit is de vraag.



**a** gekleurde bron (blauw)



**b** zwartwitfoto




**c** blauwig/groene foto

---

dit is vraag 2



**a** vogel met uitstaande vleugels  
(archaeopteryx)



**b** hindoegoden



**c** planeet

dit is vraag 3

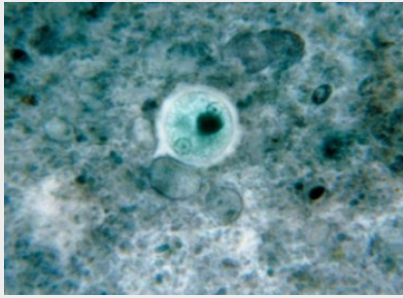


**a** bron



**b** foto onder microscoop





**c** archaeopteryx (vogel)

### 3F. Combineer tekst



3F. Toets 3 vragen combineer tekst, punten handmatig  
<https://maken.wikiwijs.nl/p/questionnaire/standalone/770328>

#### Algemene Informatie

**Titel** 3F. Toets 3 vragen combineer tekst, punten handmatig  
**Aantal Vragen** 3

Toets combineer tekst  
met tekst zonder  
multimedia

1 Zonder feedback  
zonder titel (4 pnt)

2 Zonder feedback met titel (3 pnt)

3 Met feedback met titel (2 pnt)

totaal 9 punten

#### MAIN\_SECTION

Combineer de juiste teksten met elkaar



Tekst 1

**a** Antwoord tekst 2



Tekst 2

**b** Antwoord tekst 3



Tekst 3

**c** Antwoord tekst 1

### Titel vraag 2

vraag 2 combineer de juiste teksten

<input type="checkbox"/> Dit is tekst 1	<b>a</b>	antwoord 1
<input type="checkbox"/> dit is tekst 2	<b>b</b>	antwoord 3
<input type="checkbox"/> dit is tekst 3	<b>c</b>	antwoord 2

### Titel vraag 3

derde vraag combineer de teksten

<input type="checkbox"/> tekst 1	<b>a</b>	antwoord 2
<input type="checkbox"/> tekst 2	<b>b</b>	antwoord 1
<input type="checkbox"/> tekst 3	<b>c</b>	antwoord 3

## 3G. Volgordevraag



3G. Toets 3 volgordevragen, punten handmatig

<https://maken.wikiwijs.nl/p/questionnaire/standalone/770330>

#### Algemene Informatie

**Titel** 3G. Toets 3 volgordevragen, punten handmatig  
**Aantal Vragen** 3

Toets volgordevraag

1 zonder titel en met feedback,  
horizontaal (5 punt)

2 met titel en zonder feedback,

verticaal (4 punt)

3 met titel en met feedback, verticaal (3 punt)

totaal 12 punten

## MAIN\_SECTION

Zet de woorden op volgorde horizontaal

☐ **a** Vier

☐ **b** Twee

☐ **c** Eén

☐ **d** Vijf

☐ **e** Drie

---

## Volgorde verticaal

En nu op volgorde verticaal

☐ **a** Zeven

☐ **b** Tien

☐ **c** Zes

☐ **d** Acht

☐ **e** Negen

---

### Verticaal derde vraag

Zet ze verticaal in de goede volgorde

☐ **a** Veertien

☐ **b** Elf

☐ **c** Dertien

☐ **d** Twaal

☐ **e** Vijftien

---

## 3H. Hotspotvraag



3H. Toets: 3 hotspotvragen, punten handmatig

<https://maken.wikiwijs.nl/p/questionnaire/standalone/791067>

#### Algemene Informatie

**Titel** 3H. Toets: 3 hotspotvragen, punten handmatig  
**Aantal Vragen** 3

intro hotspot

1e vraag: 2 punten

2e vraag: 3 punten

3e vraag: 4 punten

---

MAIN\_SECTION

Zet een prikker in het vierkant



*Aantal antwoorden: 1*

---

Zet een prikker in de driehoek



*Aantal antwoorden: 1*

---

Zet een prikker in de cirkel.



*Aantal antwoorden: 1*

---

## 3I. Open tekstvraag



3I. Open tekstvraag, punten handmatig  
<https://maken.wikiwijs.nl/p/questionnaire/standalone/987496>

### Algemene Informatie

**Titel** 3I. Open tekstvraag, punten handmatig  
**Aantal Vragen** 1

MAIN\_SECTION

Dit is een open tekstvraag. Je kunt hier 3 punten mee verdienen. Leerling kijkt zelf na adhv modelantwoord.

## 3J. Alles door elkaar

### Toets



3J. Toets: 15 vragen , steeds 1 vraag van ieder type, punten automatisch  
<https://maken.wikiwijs.nl/p/questionnaire/standalone/987498>

### Algemene Informatie

**Titel** 3J. Toets: 15 vragen , steeds 1 vraag van ieder type, punten automatisch  
**Aantal Vragen** 14

Toets.  
Dit is de  
intro.

1 =

meerkeuze, 1 goed antwoord

2 = meerkeuze, meerdere goede antwoorden

3 = selecteer woord, 2 zinnen, meerdere woorden in 1 zin

4 = sleepvraag, 2 zinnen, meerdere woorden in 1 zin

5 = invulvraag: 2 zinnen, meerdere woorden in 1 zin

6 = combinatie (afbeelding)

7 = combineer tekst

8 = volgorde horizontaal

9 = volgorde verticaal

10 = hotspot 1 prikker

11 = hotspot 3 prikkers

13 = open tekstvraag

14 = open tekstvraag zonder antwoordmogelijkheid

15 = invulvraag, hoofdlettergevoelig

---

MAIN\_SECTION

**Titel meerkeuze, 1 goed antwoord**

dit is de vraag. Eén antwoord is goed.

☐ goed

☐ fout

---

**Titel meerkeuze, 2 goede antwoorden**

dit is de vraag

☐ fout

☐ goed

☐

ook goed

---

### Titel selecteer, 2 zinnen

dit is de selectievraag

- Dit is zin 1. Je moet (meerdere woorden) meerdere woorden in 1 x selecteren
- Dit is zin 2. Ook hier moet je (een stelletje woorden) een stelletje woorden in 1 x selecteren

---

Vraag 4 sleepvraag

**a.** Eerste

- ☐ zin. Sleep 'eerste' naar de juiste plek
- ☐ zin. Sleep 'tweede' naar de juiste plek

**b.** Tweede

---

### titel van vraag 5 woord invullen

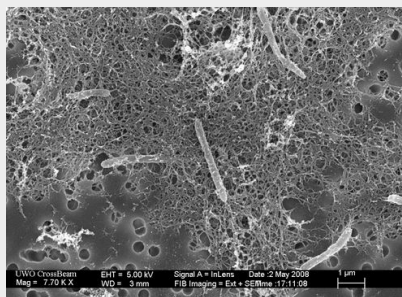
dit is de vraag

- Vul het woord dat tussen haakjes staat in (woord)
- Vul het woord dat (tussen)  haakjes staat in. we rekenen between ook goed.

---

### vraag 6 combinatievraag

dit is de vraag

☐

**a** bron



☐

**b** primitief diertje (zwartwit foto)

---

### Vraag 7 combineer tekst met feedback

Combineer de tekst

☐

Eén

**a** antwoord drie

☐

Twee

**b** antwoord twee

☐

Drie

**c** antwoord één

---

### 8 volgorde verticaal

Zet het op volgorde

☐

**a** drie

☐

**b** twee

☐

**c** Eén

---

### 9 Volgorde horizontaal

☐

**a** vijf

☐ **b** zes

☐ **c** vier

---

Zet een prikker in het vierkant



*Aantal antwoorden: 1*

---

Zet een prikker in ieder van de figuren



*Aantal antwoorden: 3*

---

Dit is een open tekstvraag. Je kunt hier 3 punten mee verdienen. Leerling kijkt zelf na adhv modelantwoord.

Dit is een open tekstvraag zonder antwoordmogelijkheid van de leerling.

---

---

vul KOE in dus met hoofdletters

- hoofdlettergevoelig. Vul KOE in
-

## 4. Toetsen (met multimedia en opmaak)

In Wikiwijs kan zowel aan de 'intro' van een set vragen als aan de vraag zelf multimedia worden toegevoegd (video, geluid, afbeelding). Daarnaast kunnen hyperlinks, (in beperkte mate) vreemde tekens, horizontale lijn en tabellen worden toegevoegd. Tekst kan vet, schuin of onderstreept worden weergegeven.

Vanaf december 2013/januari 2014 is het mogelijk om bij sommige vraagtypes beperkt opmaak toe te voegen: meerkeuzevraag en combinatie, en bij sorteervragen.

Bij de vraagvorm combineer tekst is het mogelijk om de tekst op te maken, maar kan daarnaast gebruik gemaakt worden van afbeeldingen, film en geluidsfragmenten.

### 4A. Afbeeldingen (meerkeuze) incl. intro



4A. Toets 3 meerkeuze vragen, afbeeldingen en formule incl. intro  
<https://maken.wikiwijs.nl/p/questionnaire/standalone/770239>

#### Algemene Informatie

**Titel** 4A. Toets 3 meerkeuze vragen, afbeeldingen en formule incl. intro  
**Aantal Vragen** 3

Vraag 1  
zonder  
feedback,  
met titel, vet  
en schuin,  
afbeelding


verkleind weergegeven

Vraag 2 met feedback, met titel, met link in het antwoord

Vraag 3 meerdere goede antwoorden, zonder titel, met subscript en superscript in het antwoord

Geslaagd bij 55%, bewijs van deelname, punten (3) automatisch toegekend

Afbeelding in eerste twee vragen + intro



---

MAIN\_SECTION  
**Titel vraag 1**


dit is de vraag

dit is de vraag

En dit is **vet**

**formule**  $x = \frac{-b \pm \sqrt{b^2 - 4ac}}{2a}$

En dit is *schuin*



☐ Goed  $x = \frac{-b \pm \sqrt{b^2 - 4ac}}{2a}$

☐ Fout  $x = \frac{-b \pm \sqrt{b^2 - 4ac}}{2a}$

---

### Titel vraag 2

Dit is de vraag 2



☐ [Dit is fout](#) (link in het antwoord)

☐ **Dit is goed (vet)**

Dit is vraag 3 zonder titel

☐

*Dit is goed (schuin)*

☐

Dit is fout  $x^2$  en  $x_1$  (met subscript en superscript)

☐

Dit is goed

---

## 4B. geluid (sleepvragen) excl. intro

### Toets



4B. Toets 3 sleepvragen, geluid excl. intro

<https://maken.wikiwijs.nl/p/questionnaire/standalone/770241>

#### Algemene Informatie

**Titel** 4B. Toets 3 sleepvragen, geluid excl. intro  
**Aantal Vragen** 3

Vraag 1: 1 zin met titel

Vraag 2: 2 zinnen met titel

Vraag 3: 3 zinnen zonder titel

punten automatisch, 6 punten

geluid in 1e en 3e vraag

---

MAIN\_SECTION

#### Titel vraag 1



[https://maken.wikiwijs.nl/userfiles/  
2/27429a5bf99947679aa16f7f8e94a  
7ae.mp3](https://maken.wikiwijs.nl/userfiles/2/27429a5bf99947679aa16f7f8e94a7ae.mp3)

**a.** woord

mp3 file koe

Dit is de vraag

- Dit is de zin en dit (woord) ☐ moet je slepen.

---

### Dit is de titel van vraag 2

Dit is de vraag

**a.** tweede

- Dit is de (eerste) ☐ zin
- Dit is de (tweede) ☐ zin

**b.** eerste



[https://maken.wikiwijs.nl/userfiles/  
5/5d1f1dcab255248f2851ec88727b2  
e59.wav](https://maken.wikiwijs.nl/userfiles/5/5d1f1dcab255248f2851ec88727b2e59.wav)

**a.** eerste

**b.** tweede

**c.** derde

wav-file koe

Dit is vraag 3

- De (eerste) ☐ zin is het moeilijkst

- De (tweede) ☐ zin is gemakkelijker
- De (derde) ☐ zin is het gemakkelijkst

## 4C. Video (Selecteer woord) incl. intro

### Toets



4C. Toets 3 selecteer woord vragen, video incl. intro  
<https://maken.wikiwijs.nl/p/questionnaire/standalone/770243>

#### Algemene Informatie

**Titel** 4C. Toets 3 selecteer woord vragen, video incl. intro  
**Aantal Vragen** 3

Vraag 1: 1 zin met titel

Vraag 2: 2 zinnen met titel

Vraag 3: 3 zinnen zonder titel

video in intro en in vraag 1

6 punten, automatisch toegekend



[//www.youtube.com/embed/uMqyedvXuy4](https://www.youtube.com/embed/uMqyedvXuy4)

MAIN\_SECTION

**Titel van vraag 1**





[//www.youtube.com/embed/uMqyedvXuy4](https://www.youtube.com/embed/uMqyedvXuy4)

Dit is de vraag

- Dit is zin 1 . Klik op het laatste woord .

---

### Titel van vraag 2

Dit is vraag 2

- Dit is zin 1 . Klik op het laatste woord van de zin .
- Dit is zin 2 . Klik op het laatste woord van de zin .

---

Dit is vraag 3

- Dit is zin 1 . Ga nog een keertje klikken op het laatste woord , aub .
- Zin 2 . En weer graag klikken op het laatste woord .
- Zin 3 . Het allerlaatste woord .

---

## 4D. afbeelding (invulvraag) excl. intro

### Toets



4D. Toets 3 invulvragen afbeelding excl. intro

<https://maken.wikiwijs.nl/p/questionnaire/standalone/770245>

#### Algemene Informatie

**Titel** 4D. Toets 3 invulvragen afbeelding excl. intro  
**Aantal Vragen** 4

Vraag 1 met titel, zonder synoniemen

Vraag 2 met titel, met synoniemen

Vraag 3 zonder titel, zonder

synoniemen

3 punten automatisch toegekend

afbeelding in vraag 1 en 2

### Titel van vraag 1

Dit is de vraag. Met **vet**, *schuin* en onderstreept

dit	is
een	tabel



- Je moet het woord invullen dat tussen (haakjes)  staat

---

### Dit is de titel van vraag 2

De vraag:

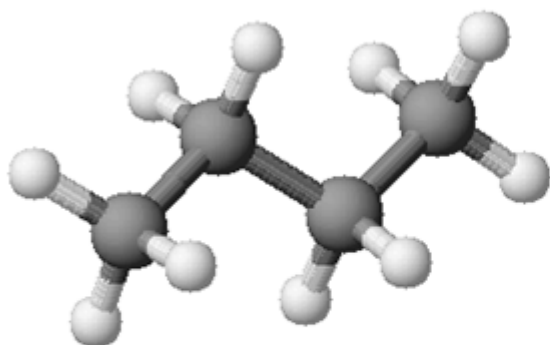


- Het woord dat je hier moet invullen is koe. . maar stier rekenen we ook goed.
  - Het woord dat je hier moet invullen is . tafel. maar we rekenen BANK en bank en Bank ook goed.
- 

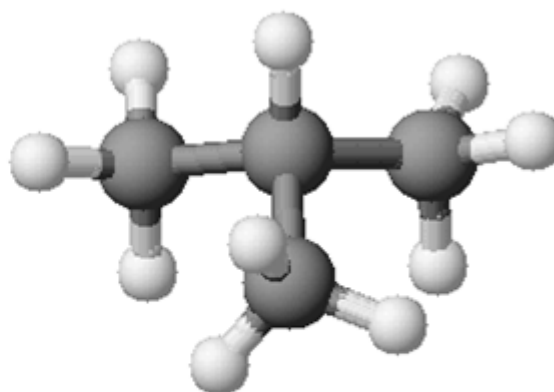
vraag 3

- (woord)  (zin)  (maken)
- 

Vraag 4 is hoofdlettergevoelig.



No. I butaan



No. II methylpropan

- Typ hier Stier in. Als je STIER of stier typt is het fout.

## 4E. video (Combinatie) excl intro



4E. Toets 3 combinatievragen, video, excl. intro

<https://maken.wikiwijs.nl/p/questionnaire/standalone/770247>

### Algemene Informatie

**Titel** 4E. Toets 3 combinatievragen, video, excl. intro

**Aantal Vragen** 3

Vraag 1 zonder feedback, met titel

Vraag 2 met feedback, zonder titel

vraag 3 zonder feedback, zonder titel

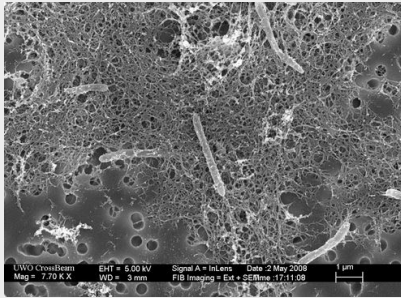
automatische puntentoekenning (3)

video in vraag 3

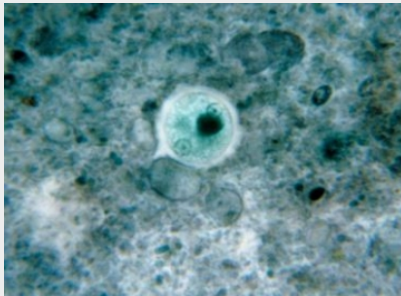
MAIN\_SECTION

**Titel vraag 1**

Dit is de vraag.



**a** gekleurde bron (blauw)



**b** zwartwitfoto



**c** blauwig/groene foto

---

dit is vraag 2



**a** vogel met uitstaande vleugels  
(archaeopteryx)



**b** hindoegoden



**c** planeet



[//www.youtube.com/embed/uMqyedvXuy4](https://www.youtube.com/embed/uMqyedvXuy4)

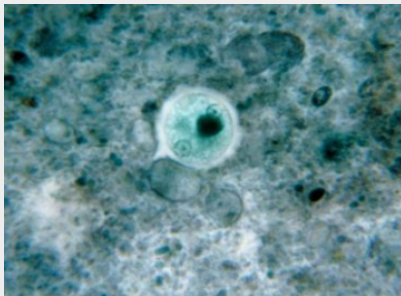
dit is vraag 3



**a** archaeopteryx (vogel)



**b** foto onder microscoop



**c** bron

## 4F. Combineer tekst



4F. Toets 3 vragen combineer tekst, punten handmatig  
<https://maken.wikiwijs.nl/p/questionnaire/standalone/770433>

### Algemene Informatie

**Titel** 4F. Toets 3 vragen combineer tekst, punten handmatig  
**Aantal Vragen** 3

Toets combineer tekst  
met tekst met  
multimedia

1 Zonder feedback  
zonder titel (4 pnt)

afbeelding gecombineerd met geluid

2 Zonder feedback met titel (3 pnt) filmpje in eerste vraag, speciale tekens in antwoord

3 Met feedback met titel (2 pnt) tabel in eerste vraag en tweede antwoord

totaal 9 punten

MAIN\_SECTION

Combineer de juiste teksten met elkaar

Antwoord tekst 2



Tekst 1



a



<https://maken.wikiwijs.nl/userfiles/8/8a8ca79f464c79b620609a08e90de1db.mp3>

Antwoord tekst 1



Tekst 2



b



<https://maken.wikiwijs.nl/userfiles/b/bea925c5c600a25e4e59986d3eb6f5f8.wav>

Antwoord tekst 3



Tekst 3



c



<https://maken.wikiwijs.nl/userfiles/5/5c9029731aa752da66805fbd6bc8bb2a.wav>

## Titel vraag 2

vraag 2 combineer de juiste teksten



Dit is tekst 1

a

antwoord 1  
Angry ram ¾@§





[//www.youtube.com/embed/KrhfCllcfYM](https://www.youtube.com/embed/KrhfCllcfYM)

☐

dit is tekst 2

**b**

antwoord 2

☐

dit is tekst 3

**c**

antwoord 3

### Titel vraag 3

derde vraag combineer de teksten

☐

tekst 1

bla 1a	bla 2a
bla 1b	bla 2b

**a**

antwoord 2

linksboven	rechtsboven
linksonder	rechtsonder

☐

tekst 2

**b**

antwoord 3

☐

tekst 3

<http://www.google.nl>

Bij dit vraagtype kun je geen link opnemen

**c**

antwoord 1

## 4G. Volgordevraag



4G. Toets 3 volgordevragen, punten handmatig

<https://maken.wikiwijs.nl/p/questionnaire/standalone/770435>

### Algemene Informatie

**Titel** 4G. Toets 3 volgordevragen, punten handmatig  
**Aantal Vragen** 3

Toets volgordevraag

1 zonder titel en met feedback, horizontaal (5 punt) (met filmpje en afbeelding in vraag 1, en bij de antwoorden opmaak)

2 met titel en zonder feedback, verticaal (4 punt)

3 met titel en met feedback, verticaal (3 punt)

totaal 12 punten

---

MAIN\_SECTION

Zet de woorden op volgorde horizontaal

- ☐ **a** vijf
- ☐ **b** Twee
- ☐ **c** [Eén](#)
- ☐ **d** Drie
- ☐ **e** [Vier](#)

---

### Volgorde verticaal

En nu op volgorde verticaal

- ☐ **a** [Acht](#)
- ☐ **b** Negen

☐ **c** Zes

☐ **d** Zeven

☐ **e** Tien

---

### Verticaal derde vraag

Zet ze verticaal in de goede volgorde

☐ **a** Twaal

☐ **b** Dertien

☐ **c** Elf

☐ **d** Veertien

☐ **e** Vijftien

---

## 4H. (formule) Hotspotvraag



4H. Toets: 3 hotspotvragen, punten handmatig, formule in vraag  
<https://maken.wikiwijs.nl/p/questionnaire/standalone/791069>

### Algemene Informatie

**Titel** 4H. Toets: 3 hotspotvragen, punten handmatig, formule in vraag  
**Aantal Vragen** 3

intro hotspot

1e vraag: 2  
punten

2e vraag: 3

punten

3e vraag: 4 punten

---

MAIN\_SECTION

Zet een prikker in het vierkant

$$x = \frac{-b \pm \sqrt{b^2 - 4ac}}{2a}$$



Aantal antwoorden: 1

---

Zet een prikker in de driehoek

$$x = \frac{-b \pm \sqrt{b^2 - 4ac}}{2a}$$



<https://maken.wikiwijs.nl/userfiles/1/132434cbfe3de3b77119347f8d0bebbe.mp3>



Aantal antwoorden: 1

---

Zet een prikker in de cirkel.



Aantal antwoorden: 1

---

## 4l. (film) Open tekstvraag



4l. (film) Open tekstvraag  
<https://maken.wikiwijs.nl/p/questionnaire/standalone/987501>

### Algemene Informatie

**Titel** 4l. (film) Open tekstvraag  
**Aantal Vragen** 1

---

MAIN\_SECTION

Dit is een open tekstvraag. Er zit een filmpje in de vraag.



[//www.youtube.com/embed/JjvNkFZR1nc](https://www.youtube.com/embed/JjvNkFZR1nc)



## 4J. Alles door elkaar

### Toets



4J. Toets: 15 vragen , multimedia en vraagtypes door elkaar, excl. intro  
<https://maken.wikiwijs.nl/p/questionnaire/standalone/987502>

#### Algemene Informatie

**Titel** 4J. Toets: 15 vragen , multimedia en vraagtypes door elkaar, excl. intro  
**Aantal Vragen** 15

Dit is de intro.

1 =

meerkeuze, 1 goed antwoord

2 = meerkeuze, meerdere goede antwoorden

3 = selecteer woord, 2 zinnen, meerdere woorden in 1 zin

4 = sleepvraag, 2 zinnen, meerdere woorden in 1 zin

5 = invulvraag: 2 zinnen, meerdere woorden in 1 zin

6 = combinatie (afbeelding)

7 = combineer tekst

8 = volgorde horizontaal

9 = volgorde verticaal

10 = hotspot 1 prikker

11 = hotspot 3 prikkers

13 = open tekstvraag

14 = open tekstvraag zonder antwoordmogelijkheid

15 = invulvraag, hoofdlettergevoelig

---

MAIN\_SECTION

**Titel meerkeuze, 1 goed antwoord**

dit is de vraag. Eén antwoord is goed.

en formule:  $x = \frac{-b \pm \sqrt{b^2 - 4ac}}{2a}$



☐ goed  $x = \frac{-b \pm \sqrt{b^2 - 4ac}}{2a}$

☐ fout  $x = \frac{-b \pm \sqrt{b^2 - 4ac}}{2a}$

---

**Titel meerkeuze, 2 goede antwoorden**

dit is de vraag



[//www.youtube.com/embed/uMqyedvXuy4](https://www.youtube.com/embed/uMqyedvXuy4)

☐

fout

☐

goed

☐

ook goed

---

**Titel selecteer, 2 zinnen**



<https://maken.wikiwijs.nl/userfiles/1/1985d321acf4d225e8c349af7a7f3b37.mp3>

Dit is de selectievraag met een mp3 bestandje erboven

- Dit is zin 1. Je moet (meerdere woorden) meerdere woorden in 1 x selecteren
- Dit is zin 2. Ook hier moet je (een stelletje woorden) een stelletje woorden in 1 x selecteren

---

Vraag 4 sleepvraag

**a.** Tweede

**Vet**

**b.** Eerste

*schuin*



onderstreept

[hyperlink naar google](#)

subscript  $x_2$

superscript  $x^2$

tabel	tabel
tabel	tabel
tabel	tabel

€ ß ≈

- ☐ zin. Sleep 'eerste' naar de juiste plek
- ☐ zin. Sleep 'tweede' naar de juiste plek

**titel van vraag 5 woord invullen**



dit is de vraag

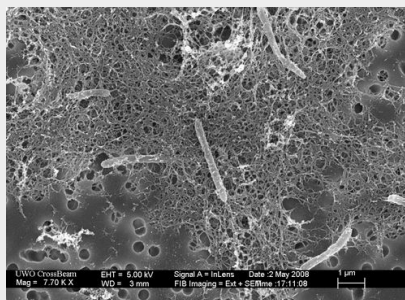
- Vul het woord dat tussen haakjes staat in (woord)
  - Vul het woord dat (tussen)  haakjes staat in. we rekenen between ook goed.
- 

### vraag 6 combinatievraag

dit is de vraag



<https://maken.wikiwijs.nl/userfiles/e/ea119f70e6ef273c472b9fd2f9f0f1b5.mp3>



**a** primitief diertje (zwartwit foto)



**b** bron

---

### 7 Combineer tekst

k



<https://maken.wikiwijs.nl/userfiles/1/103cb0009997e48194d8564c63b43b8c.wav>

kipgeluid

a



<https://www.youtube.com/embed/gOakHesX1II>

paard



<https://maken.wikiwijs.nl/userfiles/8/84069e3ceb2ace94a7e2c7fe402eeb84.wav>

paardgeluid

b



kip

---

8 volgorde horizontaal



**a** dit is de eerste



**b** dit is de tweede

---

9 nog een keer volgorde, maar nu verticaal



**a** de onderste



**b** de middelste

☐ c de bovenste

---

10 zet een prikker in het vierkant



*Aantal antwoorden: 1*

---

Zet een prikker in ieder van de figuren



*Aantal antwoorden: 1*

---

---

dit is de vraag. Het is een open tekstvraag. Er zit een filmpje in.

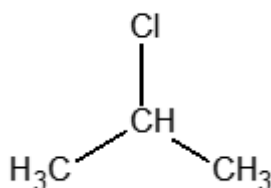


[//www.youtube.com/embed/ljvNkFZR1nc](https://www.youtube.com/embed/ljvNkFZR1nc)

---

---

Hier kun je als leerling geen antwoord invullen.



Maar je ziet wel een mooi plaatje.

---

Hier kun je een woord invullen, maar het moeten hoofdletters zijn.

- Hier moet je in hoofdletters KOE invullen

---

Hier kunnen alleen hoofdletters staan. Je moet KOE invullen.





- Vul KOE in

## 5. Diagnostische toets

Het is in Wikiwijs Maken mogelijk een diagnostische toets te maken. Hierbij worden categorieën benoemd en iedere vraag wordt toegewezen aan een categorie. Punten worden per categorie geteld en aan het eind kan bij iedere categorie gerichte feedback voor de leerling worden gegeven.

### 5A. Diagnostische toets zonder multimedia of opmaak (meerkeuze)



5A. diagnostische toets (meerkeuze) zonder multimedia of opmaak  
<https://maken.wikiwijs.nl/p/questionnaire/standalone/770505>

#### Algemene Informatie

**Titel** 5A. diagnostische toets (meerkeuze) zonder multimedia of opmaak  
**Aantal Vragen** 4

vier vragen,  
2 in iedere  
categorie.

Eerste categorie

#### 1 vraag voor categorie 1

dit is de vraag

☐ goed

☐ fout

#### 3 vraag voor categorie 1

dit is de vraag alweer

☐ goed

☐ goed

☐ fout

---

Tweede categorie  
**2 vraag voor categorie 2**  
dit is de 2e vraag

☐ fout

☐ goed

---

**4 vraag voor categorie 2**  
dit is de vraag

☐ fout

☐ goed

---

## 5B. Diagnostische toets zonder multimedia of opmaak, alle vraagtypen door elkaar

### Test



5B. Toets: 10 vragen , steeds 1 vraag van ieder type, punten automatisch  
<https://maken.wikiwijs.nl/p/questionnaire/standalone/770479>



## Algemene Informatie

**Titel** 5B. Toets: 10 vragen , steeds 1 vraag van ieder type, punten automatisch  
**Aantal Vragen** 7

Diagnostische toets. Twee categorieën, bij beiden minder dan 50% is onvoldoende, anders voldoende. 5 vragen categorie 1, 4 vragen categorie 2. In totaal 12 punten.

Dit is de intro.

1 = meerkeuze, 1 goed antwoord

2 = selecteer woord, 2 zinnen, meerdere woorden in 1 zin

3 = sleepvraag, 2 zinnen, meerdere woorden in 1 zin

4 = invulvraag: 2 zinnen, meerdere woorden in 1 zin

5 = combinatie (afbeelding)

6 = combineer tekst

7 = volgorde horizontaal

8 = volgorde verticaal

9 = hotspot 1 prikker

10 = hotspot 3 prikkers

---

Categorie 1

**Titel meerkeuze, 1 goed antwoord**

dit is de vraag. Eén antwoord is goed.

☐ goed

☐ fout

---

### Vraag 7 combineer tekst met feedback

Combineer de tekst

☐ Eén

**a** antwoord drie

☐ Twee

**b** antwoord twee



Drie

**c**

antwoord één

---

9 Volgorde horizontaal



**a** zes



**b** vijf



**c** vier

---

**9 hotspot met 1 prikker**

zet een prikker in het vierkant



Aantal antwoorden: 1

---

**10 hotspot met 3 prikkers**

zet een prikker in alle figuren




Aantal antwoorden: 3

Categorie 2

**vraag 6 combinatievraag**

dit is de vraag

☐

**a** primitief diertje (zwartwit foto)

☐

**b** bron

---

**8 volgorde verticaal**

Zet het op volgorde

☐

**a** drie

☐

**b** Eén

☐

**c** twee

---

# 5C. Diagnostische toets zonder multimedia met handmatige opmaak

## Test



5C. Toets: 10 vragen , steeds 1 vraag van ieder type, punten handmatig  
<https://maken.wikiwijs.nl/p/questionnaire/standalone/770570>

### Algemene Informatie

**Titel** 5C. Toets: 10 vragen , steeds 1 vraag van ieder type, punten handmatig  
**Aantal Vragen** 7

Toets.  
Dit is de  
intro.

1 =

meerkeuze, 1 goed antwoord

2 = selecteer woord, 2 zinnen, meerdere woorden in 1 zin

3 = sleepvraag, 2 zinnen, meerdere woorden in 1 zin

4 = invulvraag: 2 zinnen, meerdere woorden in 1 zin

5 = combinatie (afbeelding)

6 = combineer tekst

7 = volgorde horizontaal (negatieve punten bij foute beoordeling)

8 = volgorde verticaal (negatieve punten bij foute beoordeling)

9 = hotspot 1 prikker

10 = hotspot 3 prikkers

categorie 1: max score 17, min score -2 (7 vragen)

caategorie 2: max score 8 , min score 0 (3 vragen)

---

De eerste categorie (feedback in 3 delen)

**Titel meerkeuze, 1 goed antwoord**

dit is de vraag. Eén antwoord is goed.



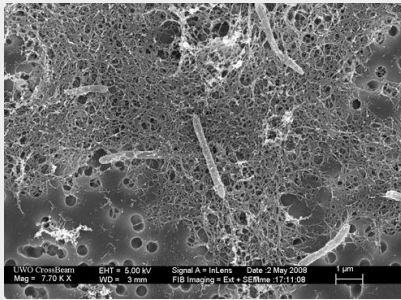
goed

☐ fout

---

### vraag 5 combinatievraag

dit is de vraag

☐

**a** primitief diertje (zwartwit foto)

☐

**b** bron

---

### 7 volgorde verticaal

Zet het op volgorde

☐ **a** twee

☐ **b** drie

☐ **c** Eén

---

### 8 Volgorde horizontaal

☐ **a** vier

☐ **b** zes

☐ **c** vijf

---

**9 hotspot met 1 prikker**

Zet de prikker in het vierkant



Aantal antwoorden: 1

---

**10 hotspot met 3 prikkers**

Zet een prikker in alle figuren.



Aantal antwoorden: 3

---

De tweede categorie (feedback in 2 delen)

**Vraag 6 combineer tekst met feedback**

Combineer de tekst

☐

Eén

**a**

antwoord twee

☐

Twee

**b**

antwoord drie

☐

Drie

**c**

antwoord één

## 5D. Diagnostische toets met multimedia

### Test



5D. Toets: 10 vragen , multimedia en vraagtypes door elkaar, excl. intro  
<https://maken.wikiwijs.nl/p/questionnaire/standalone/770571>

#### Algemene Informatie

**Titel** 5D. Toets: 10 vragen , multimedia en vraagtypes door elkaar, excl. intro  
**Aantal Vragen** 7

Dit is de intro.

1 =

meerkeuze, 1 goed antwoord

2 = selecteer woord, 2 zinnen, meerdere woorden in 1 zin

3 = sleepvraag, 2 zinnen, meerdere woorden in 1 zin

4 = invulvraag: 2 zinnen, meerdere woorden in 1 zin

5 = combinatie

6 = combineer tekst geluid x afbeelding en geluid x video

7 = sorteervraag horizontaal

8 = sorteervraag verticaal

9 = Hotspot 1 prikker

10 = hotspot 3 prikkers

in totaal 12 punten, automatisch toegekend

twee categorieën, beiden met 2 'standen' (op 50%)

---

Eerste categorie

**Titel meerkeuze, 1 goed antwoord**

dit is de vraag. Eén antwoord is goed.



☐ goed

☐ fout

---

**10 hotspot met 1 prikker**

Zet een prikker in het vierkant.

bldfjlksjfljkl	$x = \frac{-b \pm \sqrt{b^2 - 4ac}}{2a}$



Aantal antwoorden: 1



## 11 hotspot met 3 prikkers

Zet een prikker in alle figuren



Aantal antwoorden: 3

---

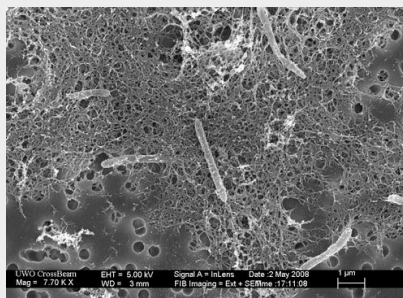
Tweede categorie

### vraag 5 combinatievraag

dit is de vraag



<https://maken.wikiwijs.nl/userfiles/e/ea119f70e6ef273c472b9fd2f9f0f1b5.m.p3>



**a** primitief diertje (zwartwit foto)






**b** bron





---

## 6 Combineer tekst

combineer de juiste tekst met elkaar

<input type="checkbox"/>   <a href="https://maken.wikiwijs.nl/userfiles/1/103cb0009997e48194d8564c63b43b8c.wav">https://maken.wikiwijs.nl/userfiles/1/103cb0009997e48194d8564c63b43b8c.wav</a>	<b>a</b>	 kip
kipgeluid		

<input type="checkbox"/>   <a href="https://maken.wikiwijs.nl/userfiles/8/84069e3ceb2ace94a7e2c7fe402eeb84.wav">https://maken.wikiwijs.nl/userfiles/8/84069e3ceb2ace94a7e2c7fe402eeb84.wav</a>	<b>b</b>	  <a href="http://www.youtube.com/embed/gOakHesX1II">//www.youtube.com/embed/gOakHesX1II</a>
paardgeluid		
paard		

---

7 volgorde horizontaal

☐ **a** dit is de eerste

☐ **b** dit is de tweede

---

9 nog een keer volgorde, maar nu verticaal

☐ **a** de middelste

☐ **b** de bovenste

☐ c de onderste

---

# Over dit lesmateriaal

## Colofon

<b>Auteurs</b>	Kennisnet LleG
<b>Team</b>	Team Wikiwijs
<b>Laatst gewijzigd</b>	12 november 2019 om 22:14
<b>Licentie</b>	De Internationale Creative Commons 4.0 licentie waarbij de gebruiker het werk mag kopiëren, verspreiden en doorgeven en afgeleide werken mag maken onder de voorwaarde: Naamsvermelding, zie <a href="http://creativecommons.org/licenses/by/4.0/">http://creativecommons.org/licenses/by/4.0/</a> . <a href="#">Meer informatie over de CC Naamsvermelding 4.0 Internationale licentie licentie.</a>

## Aanvullende informatie over dit lesmateriaal

Van dit lesmateriaal is de volgende aanvullende informatie beschikbaar:

**Eindgebruiker** leraar

## Gebruikte Wikiwijs Arrangementen

*Testarrangement qti (2023)*

**Link:** <https://maken.wikiwijs.nl/46054/>