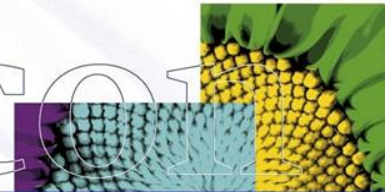


Artritis

Itis – ontsteking van een gewricht

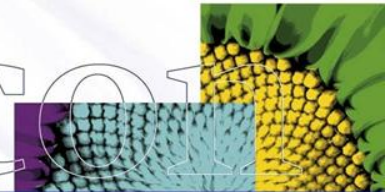
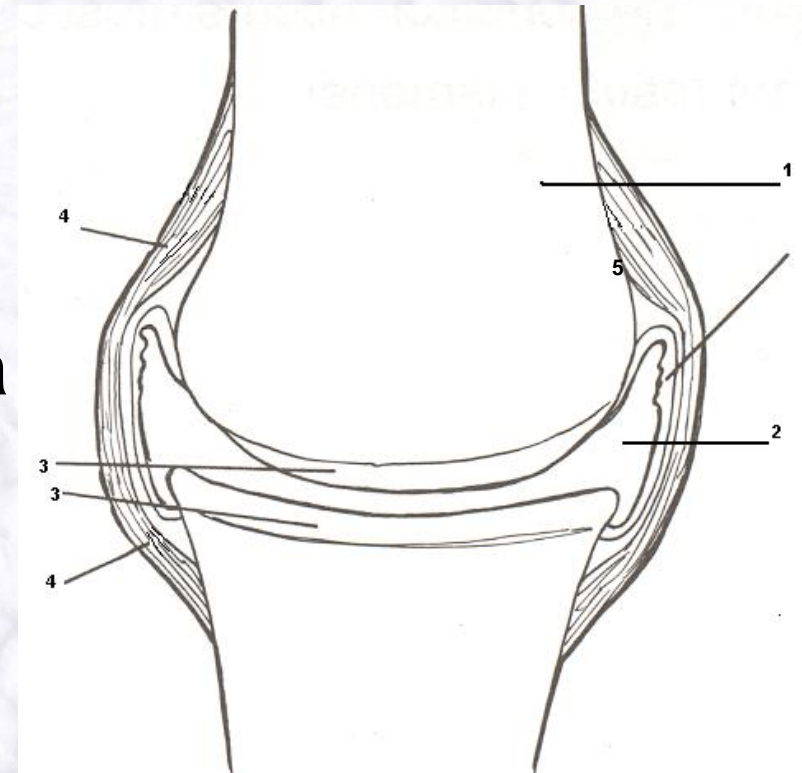


Anatomie gewricht

Naam onderdeel ?

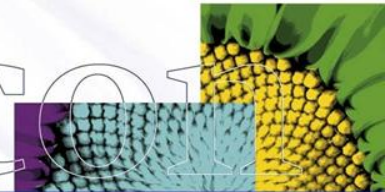
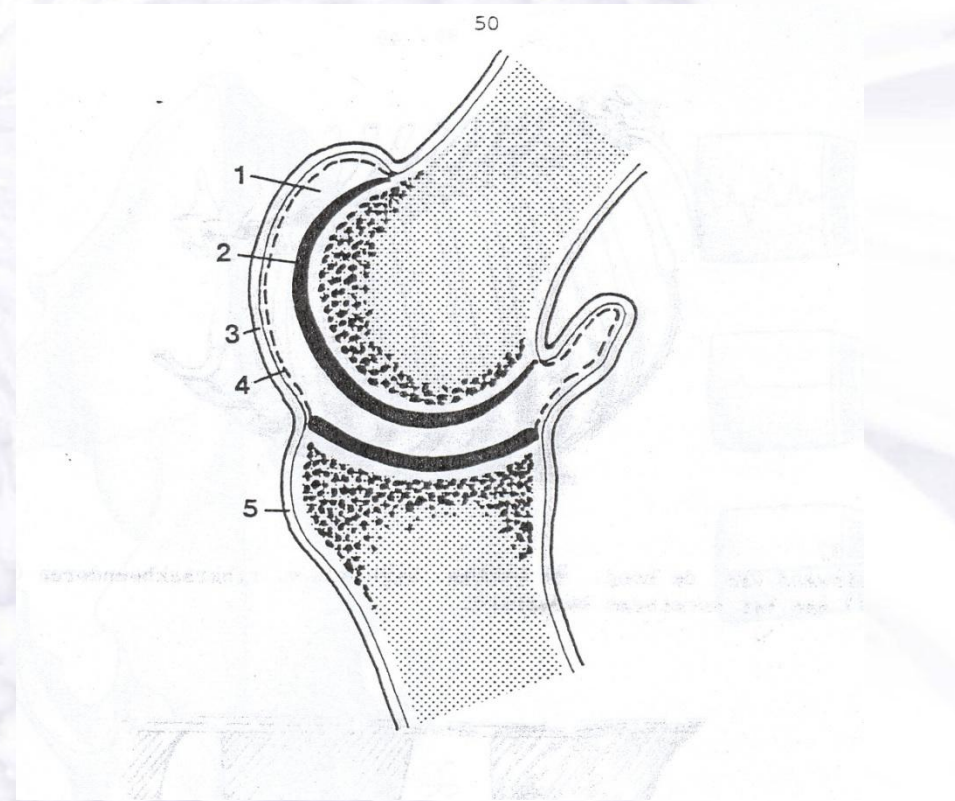
Functie ?

1. Bot
2. Gewrichtsholte met synovia
3. Gewrichtskraakbeen
4. Gewrichtskapsel
4. a
5. Synoviaal membraan



Naam onderdeel + functie??

- 1.
- 2.
- 3.
- 4.
- 5.

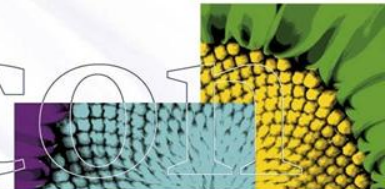



Itis – ontsteking

- De 5 ontstekingskenmerken:
- Rood (rubor)
- Warm (calor)
- Pijn (dolor)
- Zwelling (tumor)
- Functieverlies (functio laesio)

Septische ontsteking

A-septische ontsteking



Ontstekingen

Septisch (met bacteriën):

1. verwonding
2. bloed
3. dierenarts

Infectie

A - septisch (zonder bacteriën):

- | | |
|----------------|-----|
| 1. verrekking | + |
| 2. verstuijing | ++ |
| 3. uit de kom | +++ |

Trauma

Septische artritis

Verschijselen

- overvuld (doorbreken naar buiten >> **pus**, septisch!)
- warm
- pijnlijk
- kreupelheid

Therapie:

- Spoelen gewricht met fysiologische zoutoplossing
- AB in gewricht
- AB in spier, bloedvat of oraal
- Pijnstillers / ontstekingsremmers
- Verband
- RUST

Prognose:

- Matig

Veulenziekte Poly - artritis

Navel of darm >> bloed >> gewrichten
(darm / longproblemen)

Therapie: zie hierboven

Preventie:

- Ontsmetten navel
- Biest
- Stal hygiëne
- Veulenspuut

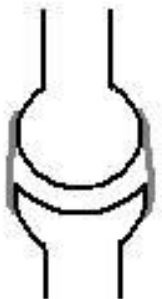


A-septische artritis

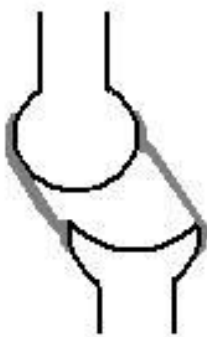
(zonder bacteriën)

Ernst van beschadiging bepaald door mate van trauma:

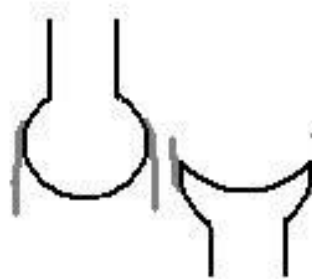
A. verrekking	+
B. verstuiking	++
C. uit de kom	+++



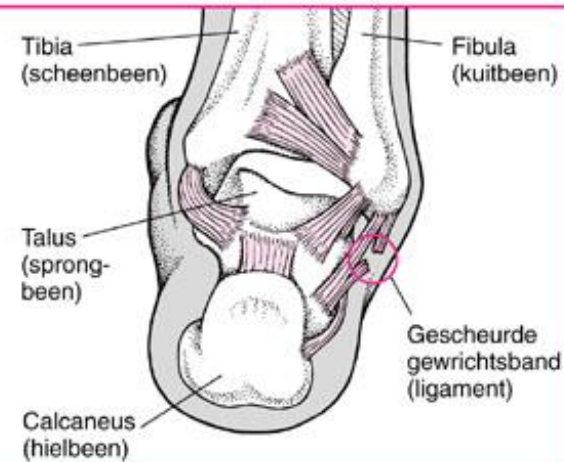
a



b



c



A-septische artritis

(zonder bacteriën)

Beschadiging van diverse gewrichtsstructuren

Kapsel

Banden

Kraakbeen

(bot, spieren, bloedvaten, zenuwen)

Varieert van licht oprekken tot complete verscheuring.

Bloeduitstorting!!

In principe in alle gewrichten voorkomen
meest in koot, kroon en hoefgewricht
schokbrekers!

A-septische artritis

(zonder bacteriën)

Verschuinselen (afh. van de ernst):

- overvulling
- warm?
- pijnlijkheid?
- Kreupelheid; vaak plots tijdens/na het werk
‘verstappen’

Diagnose:

- Vaak moeilijk te zeggen welk gewricht



A-septische artritis

(zonder bacteriën)

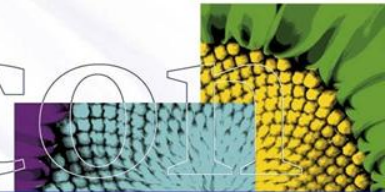
Therapie:

- Koeling acute fase
- RUST
- Pijnstillers / ontstekingsremmers
- Steunverband/ Gipsverband
- Stappen



Vaak na 2-4 dagen geen verschijnselen meer,

- Beste om na ca 10 – 14 dagen van stap >> draf >> normaal werk



- TE VROEG }
 }
 }
• TE VEEL }
 }
- chronische beschadiging
gewrichtsstructuren
chronische kreupelheid

>> CHRONISCHE ARTRITIS

>> ARTROSE