


Thema 2

Verzorging

Les 9: Toiletteren



Doelen

Aan het einde van de les kun je:


- het doel van toiletteren uitleggen
- verschillende hulpmiddelen voor toiletteren benoemen
- verschillende manieren van toiletteren beschrijven
- een verband leggen tussen verschillende manieren van toiletteren en bepaalde rassen
- het verband leggen tussen toiletteren en wedstrijden
- het verband leggen tussen toiletteren en keuringen/shows



Oriëntatie



Toiletteren



Toiletteren

Waarom toiletteren?

- Het paard ziet er verzorgd uit
- Je kunt fouten minder op laten vallen
- Je kunt deugden benadrukken

Daarvoor moet het toiletteren wel goed gebeuren!



Benodigdheden

- manen(trek)kam
- gebogen schaar
- harde borstel
- eventueel een praam
- tondeuse

Krukje

Etc.



De praam

- De praam bestaat uit een houten of metalen stang met een koordje.
- Het koortje sla je om de bovenlip van het paard. Je draait de houten stang of ijzeren staaf zo, zodat het touwtje aardig strak om de bovenlip komt te zitten.
- Na een paar minuten → Endorfines → paard wordt rustig.
- Gebruik een praam als het paard nog rustig is
- Let altijd op je eigen veiligheid!



Voorbereiding op het toiletteren

- Poets je paard goed
- Zorg voor een overdekte ruimte met voldoende licht
- Zorg dat je de ruimte hebt
- Gebruik een veilig krukje zodat je overal bij kunt
- Brave en handzame paarden correct vastzetten
- Jonge of niet handzame paarden laten vasthouden



De manen toiletteren

- Start altijd met uitdunnen na het werken → Poriën open dus makkelijker
- Borstel de manen goed door
- Direct achter de oren kun je een klein gedeelte van de manen wegknippen.
- Verder de manen niet knippen → anders stug en dik
- Begin bij de oren en werk naar de schoft
- Trek kleine stukjes manen per keer
- Ruk niet aan de manen
- Trek de manen op ongeveer 10 cm. (geschikt voor invlechten)




Het hoofd toiletteren

- Bijknippen van de lange haren aan onderkaak en keel.
- Eventueel bijpunten van de tastharen. Let op: het is **verboden** om tastharen volledig te verwijderen!
- Eventueel bijknippen van de oorharen. Let op: het is **verboden** om de oren volledig uit te scheren.



De benen toiletteren

- Gebruik de toiletteerschaaar en een manenkam.
- Kam het haar iets op → knip het haar dat er door heen komt
- Knip de haren van de kroonrand
- Knip verder alleen de achter- of zijkant van de kogel en pijp.



De staart toiletteren

De staart heeft een grote invloed op de totale verschijning van het paard.

Let altijd op je eigen veiligheid!

Ga naast het paard staan, niet erachter!

- Borstel de staart goed uit, begin onderaan.
- Was de staart eventueel met shampoo
- Wacht tot de staart opgedroogd is.
- Knip de staart netjes recht af op de gewenste lengte
- Controleer van een afstandje of de staart echt recht is

Een goed verzorgde staart :

- verloopt egaal
- mag vooral bovenaan niet te dik zijn.
(anders beide kanten bovenaan wegknippen)



Toiletteren voor wedstrijden

- Toiletteren (zoals voorgaand genoemd)
- Wassen
- Invlechten
- Finishing touch (babyolie etc.)



Opdracht

“Per paardenras is er een andere manier van toiletteren, elk ras heeft natuurlijk andere kenmerken”



Opdracht

Je hebt nu gehoord hoe je een 'normaal rijpaard' getoiletteerd dient te worden. Echter geldt deze manier van toiletteren niet voor alle rassen.

- Verdeel de klas in 5 groepen.
- Kies per groep een ras.
- Zoek per groep uit hoe dit ras getoiletteerd dient te worden. Denk hierbij aan hoe de manen, het hoofd, de benen en de staart getoiletteerd dienen te worden.
- Presenteer dit per groepje kort. Je mag hierbij plaatjes laten zien.

Je hebt ongeveer 10 minuten om een ras te kiezen en de informatie te verzamelen.

Je presentatie duurt ongeveer 1 à 2 minuten.



Evaluatie

Aan het einde van de les kun je:

- het doel van toiletteren uitleggen
- verschillende hulpmiddelen voor toiletteren benoemen
- verschillende manieren van toiletteren beschrijven
- een verband leggen tussen verschillende manieren van toiletteren en bepaalde rassen
- het verband leggen tussen toiletteren en wedstrijden
- het verband leggen tussen toiletteren en keuringen/shows



Bronnen

- horses.nl/artikelen/knotjes-en-roosjes-maken/
- <http://www.kvthoverijssel.nl/toiletteren1.html>
- Boek Knippen en scheren

