

# Thema 2

## Verzorging

Les 6: GHROKA 2

# Doelen

Aan het eind van de les kun je:

- uitleggen waar GHROKA voor staat
- de verschillende aftekeningen aan het hoofd herkennen en beschrijven
- de verschillende aftekeningen aan de benen herkennen en beschrijven
- de verschillende aftekeningen op de rest van het lichaam herkennen en beschrijven.



# Oriëntatie

- **G**
- **H**
- **R**
- **O**
- **K**
- **A**
- **Waar stonden ze ook al weer voor?**



# Aftekeningen

Voor de individuele herkenning zijn met name de aftekeningen van belang.

- Hoofd
- Benen

Het benoemen van de aftekeningen gaat in een vaste volgorde: eerst het hoofd en dan de benen in de volgorde: links voor, rechts voor, links achter, rechts achter



# Aftekeningen op het hoofd



# Enkele witte haren op voorhoofd



# Kol



# Langwerpige kol




# Druipkol



# Bles



# Onregelmatige bles



# Brede bles



# Bles indringend in het neusgat



# Bles die beide neusgaten omvat



# Melkmuil



# Witte bovenlip/ sneb



# Witte onderlip



# Aftekeningen op de benen



De aftekeningen aan de benen worden naar grootte, vorm en plaats benoemd. Je gaat bij het benoemen van de aftekening altijd uit van het laagste punt van het wit.

Er zijn veel verschillende aftekeningen op de benen!

Het benoemen van de aftekeningen op de benen gaat in een vaste volgorde: links voor, rechts voor, links achter, rechts achter.



# Witte vlek op de kroonrand



# Witte kroonrand



# Sokje tot halverwege de koot



# Sok tot aan de kogel



# Witvoet



# Half wit been



# Witbeen tot voorknie of sprong



# Hoog wit been t/m voorknie of sprong



# Voor oplopend



# Achter oplopend



# Binnen oplopend



# Buiten oplopend



# Witte vlek op de buik

Vaak zie je bij hoge witte benen vlekken onder de buik, soms een vlek, soms met meerder vlekjes.

Witte vlekken op de romp worden naar vorm, uitbreiding en plaats beschreven.



# Witte haren op de schoft

Witte haren zoals op de schoft meestal veroorzaakt door zadeldruk worden meestal niet opgenomen, als aftekeningen. Maar in het internationale signalement wel.



# Gezoomd

Als de grens van de aftekening tussen de eigen kleur en het wit haar een band van beide kleuren gemengd is, dan is de aftekening gezoomd.



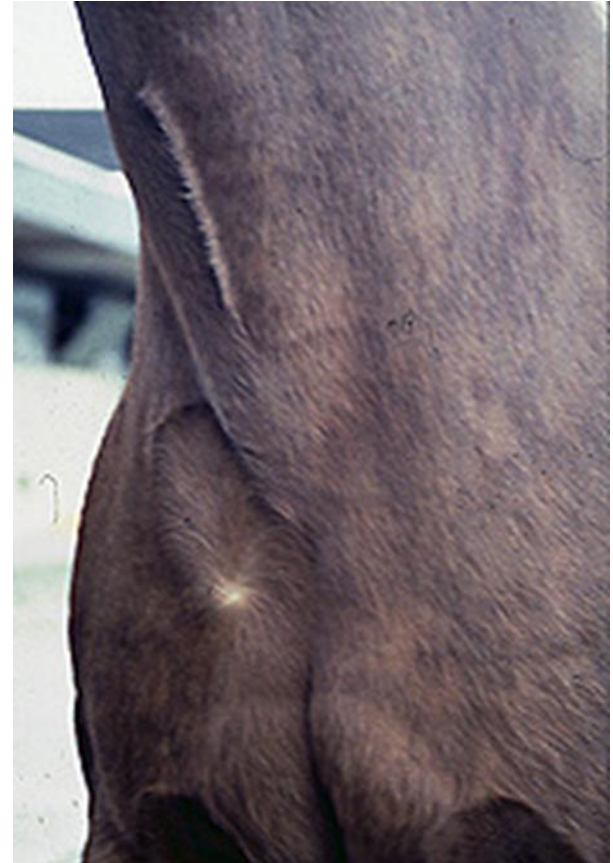
# Vlekken

Van vosvlekken, zoals hier, of zwarte vlekken bij een bruin of zwart paard in de aftekeningen worden vlekken genoemd.



# Haarwervels

- Karakteristieke haarwervels zoals deze puntwervel op de voorborst en een haarwervel op de onderhals worden in het internationale signalement ingetekend in de schets.



# Maanoog

- Bijzonderheden aan het oog, zoals dit maanoog, worden in het signalement (in de schets) opgenomen.



# Lanssteek

Ook de 'lanssteek', of de 'Prophets Thumb' zoals de Engelse benaming is, worden ingetekend. De lanssteek is een plaatselijke spierverscheuring die na genezing een scherpe indeuking geeft

Ook de zwilwratomtrek kan worden ingetekend in de schets.



# Aalstreep

- De aalstreep zie je veel bij paarden met een wildkleur, bijvoorbeeld de fjord.

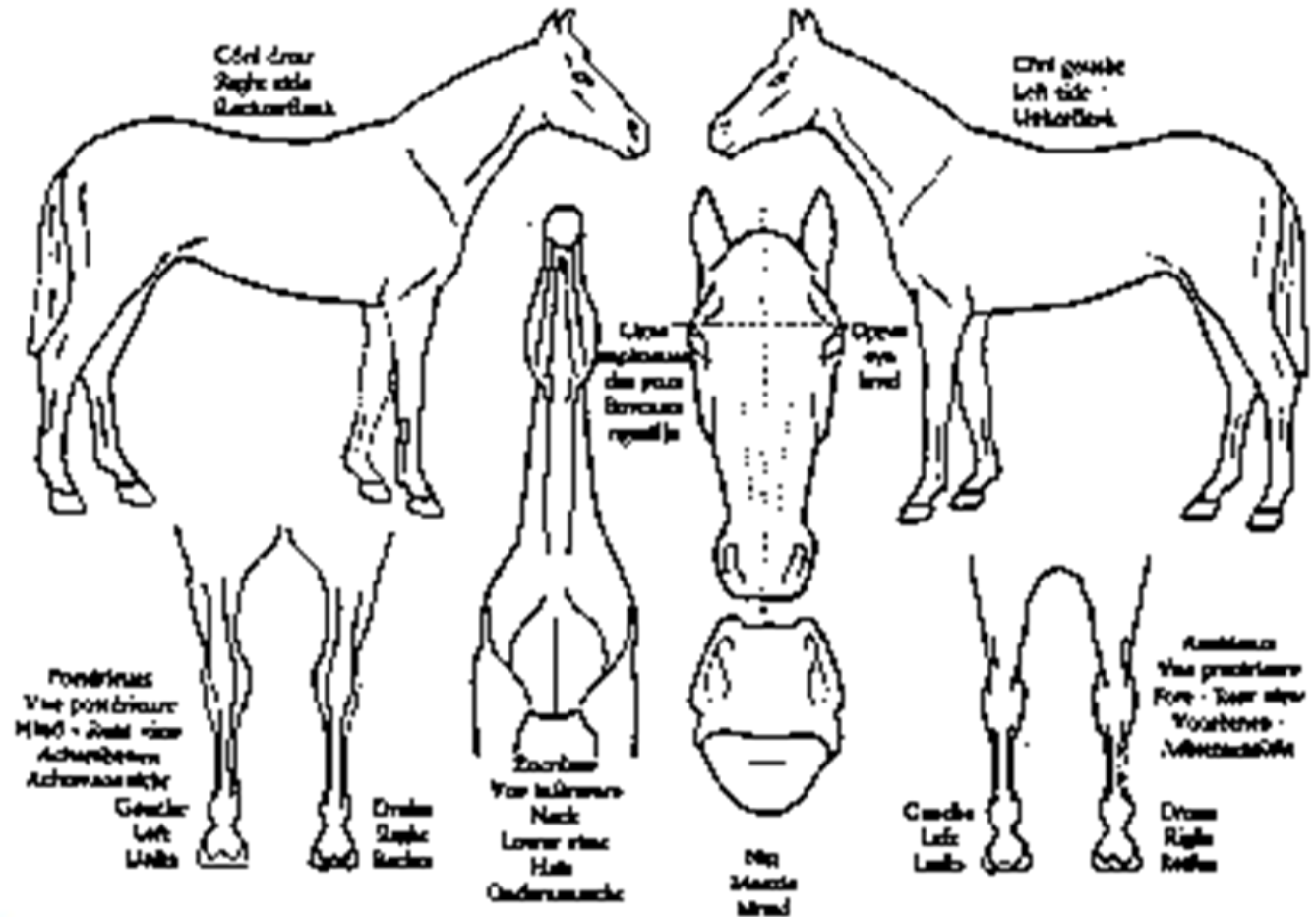


# Zwilwrat

- Elk paard heeft een andere zwilwrat, daarom word deze ook als kenmerk gebruikt, het is te vergelijken met de vingerafdrukken van een mens.



# De schets



# Oefenen!

Beschrijf de kleur en de aftekeningen:



# Oefenen!

Beschrijf de kleur en aftekeningen:



# Evaluatie

Je kunt nu:

- Uitleggen waar GHROKA voor staat
- de verschillende aftekeningen aan het hoofd herkennen en beschrijven
- de verschillende aftekeningen aan de benen herkennen en beschrijven
- de verschillende aftekeningen op de rest van het lichaam herkennen en beschrijven.



# Bronnen

- Dekker, C (2004) *Kans op kleur*. In de Strengen nummer 8
- Haan, D. et al (2001) *Het paard en zijn oorsprong*. Ontwikkelcentrum

