


Thema 2

Verzorging


Les 11 : Harnachement



Doelen

Aan het eind van de les kun je:


- de onderdelen van het zadel benoemen
- de onderdelen van het hoofdstel benoemen
- de meest voorkomende zadels beschrijven
- de meest voorkomende neusriemen beschrijven
- de meest voorkomende bidden beschrijven
- uitleggen wanneer een zadel goed ligt
- uitleggen wanneer een hoofdstel goed zit
- het verschil tussen een bit en een dressuurstang uitleggen



Doelen


Aan het einde van de les kun je:

- de functie van een tongboog uitleggen
- de functie en werking van een kinketting uitleggen
- twee manieren van inwerking, op neus en op de lagen, uitleggen
- een relatie leggen tussen slecht passend harnachement en lichamelijke klachten
- aangeven welke aanpassingen gedaan moeten worden om het harnachement beter passend te maken



Oriëntatie

Grieken vonden harnachement voor 'watjes'.
Wat vinden jullie?



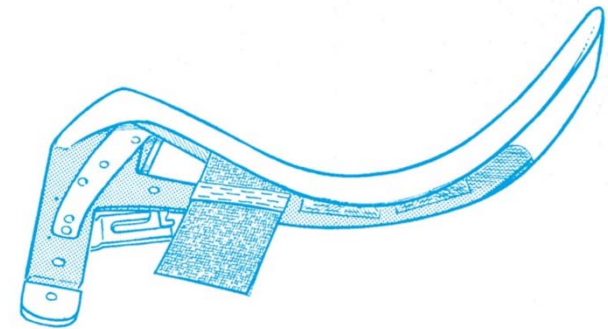
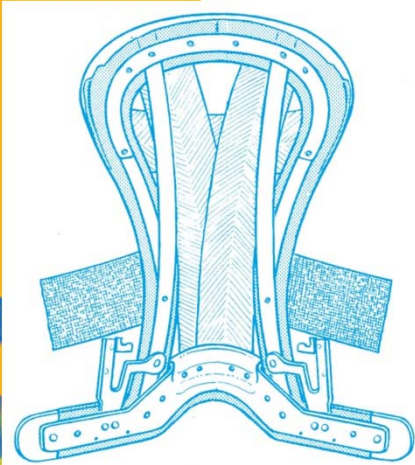
Harnachement

Zadels voor de
verschillende takken van
paardensport

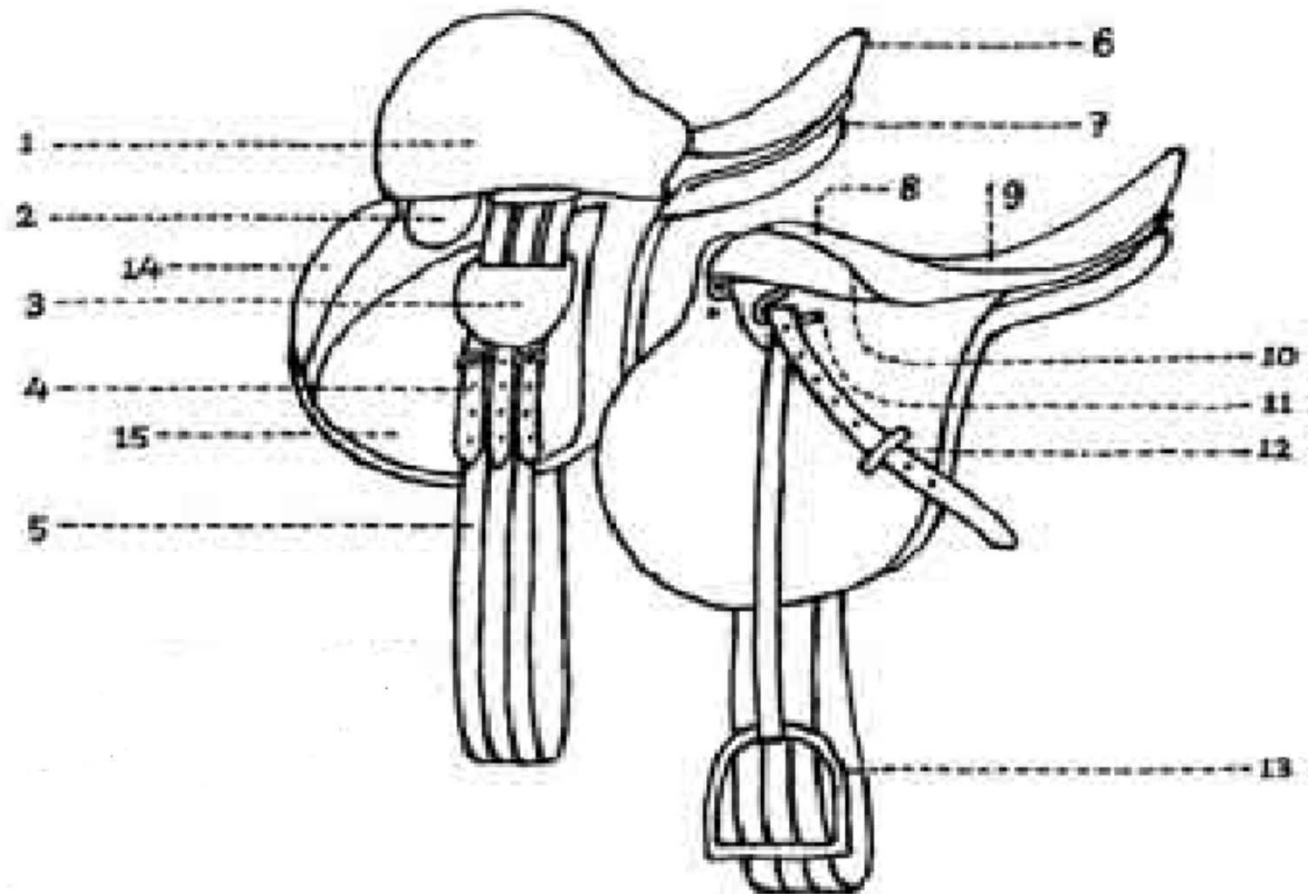


Opdracht

Ken jij de onderdelen van het zadel?
Vul in!




Onderdelen zadel



Zadel passen

Waarom een goed passend zadel?

Hoe kun je zien of een zadel goed past?



Hoofdstellen

- Verschillende typen hoofdstellen & bidden voor verschillende doeleinden





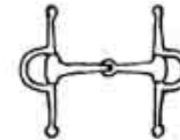
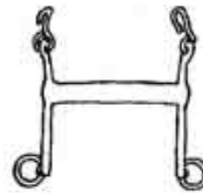
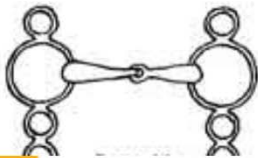


Neusriemen




Inwerking op neus of lagen



Bitten



Dressuurstang




Lichamelijke klachten



Evaluatie

Aan het eind van de les kun je:

- de onderdelen van het zadel benoemen
- de onderdelen van het hoofdstel benoemen
- de meest voorkomende zadels beschrijven
- de meest voorkomende neusriemen beschrijven
- de meest voorkomende bidden beschrijven
- uitleggen wanneer een zadel goed ligt
- uitleggen wanneer een hoofdstel goed zit
- het verschil tussen een bit en een dressuurstang uitleggen



Evaluatie

Aan het einde van de les kun je:

- de functie van een tongboog uitleggen
- de functie en werking van een kinketting uitleggen
- twee manieren van inwerking, op neus en op de lagen, uitleggen
- een relatie leggen tussen slecht passend harnachement en lichamelijke klachten
- aangeven welke aanpassingen gedaan moeten worden om het harnachement beter passend te maken



Bronnenlijst

- KNHS (2009) *Paard en welzijn*. KNHS
- Bruinsma, N.(2009) *Passend zadel*. Hoefslag nr. 37
- Haan, I. et al (2001) *Harnachement en transport*. Ontwikkelcentrum

