

Stappen bij plaatsen van een toetslink in bijv. Een arrangement van wikiwijs

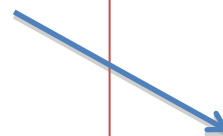
A. toetslink zoeken en kopiëren

1. Log in op het intranet
2. Klik op [wellant.groenetoetsenbank](http://wellant.groenetoetsenbank.nl)
3. Zoek een toets in de Toetsenbank
4. Kopieer de toetslink

B. toetslink plaatsen

1. Ga naar [maken.wikiwijs.nl](http://maken.wikiwijs.nl) en log in (of via intranet)
2. Open het arrangement
3. Zet het onderdeel "link" op de geschikte plek in het arrangement

STAP A.2



  
**Wellant  
Jaarkalender**

**Nieuw op Intranet !**

 [Post voor Medewerkers](#)

**Zoeken**

**Personen**  
 [Personen vinden](#)

**Onderwijs**  
 [Zoeken-en-Vinden in Het Groene Lab voor leerlingen](#)  
 [Groen Kennisnet](#)

[Zoeken](#)   

[Uitleg Groen Kennisnet en Wikiwijs](#)

 [Educatieve Content Catalogus \(ECC\) - MBO](#)  
 [Educatieve Content Catalogus \(ECC\) - VMBO](#)

**Koppelingen voor**

**Iedereen**

- [Wellant website](#)
- [Google zoekpagina](#)

**Medewerkers Houten MBO**

- [Roosterwijzigingen \(MBO Houten\)](#)
- [Rooster \(MBO Houten\)](#)
- [Mijn locatie \(MBO Houten\)](#)
- [Trajectplanner](#)
- [Netstorage](#)
- [Groene toetsenbank Houten \(mbo\)](#)

**Medewerkers**



- [Ondernemingsraad \(OR\)](#)
- [Helpsite Wellant Intranetportaal](#)
- [Helpdesk-pagina's](#)
- [Inkoop/MWW](#)


# STAP A.3

The screenshot shows the Wellantcollege website. The navigation menu at the top includes: Home (OTL Home), Toetspaginas (Ontdek...), VMBO Oefenexamens (Train jezelf!), Toetsenbank (Vind alles!), Quizzen (Maak een quiz!), and Arrangementen (Leereenheden). Below the menu, there is a section titled 'Oefen-, Toets- en Leer-Portaal' with a user profile 'administrator'. A blue arrow points to the 'Toetsenbank' link in the navigation menu.

Klik op Toetsenbank.

## Toetsenbank

Custom View: Wellant  

 Zoeken

Bron = ☐ Toetsplaza ☐ Ontwikkelcentrum ☐ Anders ☐ Helicon ☐ Wellantcollege

[Toon alles](#) [Uitgebreid zoeken](#)

☒ Exact ☐ Alle woorden ☐ Een of meerdere woorden

Pagina   1   van 339 Records 1 tot 5 van 1691 Paginagrootte

<input type="checkbox"/>	Naam leerbron (*)		Bron (*)	Soort
<input type="checkbox"/>	 Sortiment: Bladplanten niveau 2		Toetsplaza	Toets
<input type="checkbox"/>	 Sortiment: Bladplanten niveau 3 (1-30)		Toetsplaza	Toets
<input type="checkbox"/>	 Rund: Terminologie basiskennis		Toetsplaza	Toets
<input type="checkbox"/>	 Financiering voor het MKB		Wellantcollege	Toets
<input type="checkbox"/>	 Paard: Rassenkennis 1		Toetsplaza	Toets

Je ziet een lijst met leerbronnen (toetsen en andere, zoals arrangementen)

Je kunt een toets zoeken via "Uitgebreid zoeken". In dit voorbeeld wordt gezocht op VMBO Examenvoorbereiding.

Zoeken Custom View: Wellant

[Terug naar overzicht](#)

Code	bevat	<input type="text"/>																																													
Naam leerbron	bevat	<input type="text"/>																																													
Soort	=	<input type="radio"/> Algemeen <input type="radio"/> Diagnostisch <input type="radio"/> Oefening <input type="radio"/> Voorbereiding <input type="radio"/> Formeel <input type="radio"/> Arrangement																																													
Thema	bevat	<table><tr><td><input type="checkbox"/> Aardrijkskunde</td><td><input type="checkbox"/> Arabisch</td><td><input type="checkbox"/> Assortimentskennis</td></tr><tr><td><input type="checkbox"/> Bedrijfs hulpverlening</td><td><input type="checkbox"/> Bewegingsonderwijs</td><td><input type="checkbox"/> Biologie</td></tr><tr><td><input type="checkbox"/> Bloem</td><td><input type="checkbox"/> Boomteelt</td><td><input type="checkbox"/> Boomverzorging</td></tr><tr><td><input type="checkbox"/> Competentiemeting</td><td><input type="checkbox"/> Creta</td><td><input type="checkbox"/> Dier en Zorg</td></tr><tr><td><input type="checkbox"/> Duits</td><td><input type="checkbox"/> Economie</td><td><input type="checkbox"/> Engels</td></tr><tr><td><input type="checkbox"/> Frans</td><td><input type="checkbox"/> Geschiedenis</td><td><input type="checkbox"/> Gewasbescherming</td></tr><tr><td><input type="checkbox"/> Groene Ruimte</td><td><input type="checkbox"/> In Ontwikkeling</td><td><input type="checkbox"/> Informatica</td></tr><tr><td><input type="checkbox"/> Landbouwbreed</td><td><input type="checkbox"/> Maatschappijleer</td><td><input type="checkbox"/> Machines, Werktuigen en Gereedschap</td></tr><tr><td><input type="checkbox"/> Milieu</td><td><input type="checkbox"/> NASK</td><td><input type="checkbox"/> Natuurkunde</td></tr><tr><td><input type="checkbox"/> Nederlands</td><td><input type="checkbox"/> Nog niet ingedeeld</td><td><input type="checkbox"/> Ontwikkelcentrum</td></tr><tr><td><input type="checkbox"/> Paard</td><td><input type="checkbox"/> Paraveterinair</td><td><input type="checkbox"/> PC-gebruik</td></tr><tr><td><input type="checkbox"/> Plant</td><td><input type="checkbox"/> Rund</td><td><input type="checkbox"/> Scheikunde</td></tr><tr><td><input type="checkbox"/> Spaans</td><td><input type="checkbox"/> Techniek</td><td><input type="checkbox"/> Tuincentrum</td></tr><tr><td><input type="checkbox"/> Turks</td><td><input type="checkbox"/> VCA</td><td><input type="checkbox"/> Veiligheid en Hulpverlening</td></tr><tr><td><input checked="" type="checkbox"/> VMBO Examen voorbereiding</td><td><input type="checkbox"/> Voeding</td><td><input type="checkbox"/> Wiskunde</td></tr></table>	<input type="checkbox"/> Aardrijkskunde	<input type="checkbox"/> Arabisch	<input type="checkbox"/> Assortimentskennis	<input type="checkbox"/> Bedrijfs hulpverlening	<input type="checkbox"/> Bewegingsonderwijs	<input type="checkbox"/> Biologie	<input type="checkbox"/> Bloem	<input type="checkbox"/> Boomteelt	<input type="checkbox"/> Boomverzorging	<input type="checkbox"/> Competentiemeting	<input type="checkbox"/> Creta	<input type="checkbox"/> Dier en Zorg	<input type="checkbox"/> Duits	<input type="checkbox"/> Economie	<input type="checkbox"/> Engels	<input type="checkbox"/> Frans	<input type="checkbox"/> Geschiedenis	<input type="checkbox"/> Gewasbescherming	<input type="checkbox"/> Groene Ruimte	<input type="checkbox"/> In Ontwikkeling	<input type="checkbox"/> Informatica	<input type="checkbox"/> Landbouwbreed	<input type="checkbox"/> Maatschappijleer	<input type="checkbox"/> Machines, Werktuigen en Gereedschap	<input type="checkbox"/> Milieu	<input type="checkbox"/> NASK	<input type="checkbox"/> Natuurkunde	<input type="checkbox"/> Nederlands	<input type="checkbox"/> Nog niet ingedeeld	<input type="checkbox"/> Ontwikkelcentrum	<input type="checkbox"/> Paard	<input type="checkbox"/> Paraveterinair	<input type="checkbox"/> PC-gebruik	<input type="checkbox"/> Plant	<input type="checkbox"/> Rund	<input type="checkbox"/> Scheikunde	<input type="checkbox"/> Spaans	<input type="checkbox"/> Techniek	<input type="checkbox"/> Tuincentrum	<input type="checkbox"/> Turks	<input type="checkbox"/> VCA	<input type="checkbox"/> Veiligheid en Hulpverlening	<input checked="" type="checkbox"/> VMBO Examen voorbereiding	<input type="checkbox"/> Voeding	<input type="checkbox"/> Wiskunde
<input type="checkbox"/> Aardrijkskunde	<input type="checkbox"/> Arabisch	<input type="checkbox"/> Assortimentskennis																																													
<input type="checkbox"/> Bedrijfs hulpverlening	<input type="checkbox"/> Bewegingsonderwijs	<input type="checkbox"/> Biologie																																													
<input type="checkbox"/> Bloem	<input type="checkbox"/> Boomteelt	<input type="checkbox"/> Boomverzorging																																													
<input type="checkbox"/> Competentiemeting	<input type="checkbox"/> Creta	<input type="checkbox"/> Dier en Zorg																																													
<input type="checkbox"/> Duits	<input type="checkbox"/> Economie	<input type="checkbox"/> Engels																																													
<input type="checkbox"/> Frans	<input type="checkbox"/> Geschiedenis	<input type="checkbox"/> Gewasbescherming																																													
<input type="checkbox"/> Groene Ruimte	<input type="checkbox"/> In Ontwikkeling	<input type="checkbox"/> Informatica																																													
<input type="checkbox"/> Landbouwbreed	<input type="checkbox"/> Maatschappijleer	<input type="checkbox"/> Machines, Werktuigen en Gereedschap																																													
<input type="checkbox"/> Milieu	<input type="checkbox"/> NASK	<input type="checkbox"/> Natuurkunde																																													
<input type="checkbox"/> Nederlands	<input type="checkbox"/> Nog niet ingedeeld	<input type="checkbox"/> Ontwikkelcentrum																																													
<input type="checkbox"/> Paard	<input type="checkbox"/> Paraveterinair	<input type="checkbox"/> PC-gebruik																																													
<input type="checkbox"/> Plant	<input type="checkbox"/> Rund	<input type="checkbox"/> Scheikunde																																													
<input type="checkbox"/> Spaans	<input type="checkbox"/> Techniek	<input type="checkbox"/> Tuincentrum																																													
<input type="checkbox"/> Turks	<input type="checkbox"/> VCA	<input type="checkbox"/> Veiligheid en Hulpverlening																																													
<input checked="" type="checkbox"/> VMBO Examen voorbereiding	<input type="checkbox"/> Voeding	<input type="checkbox"/> Wiskunde																																													
Bron	=	<input type="radio"/> Toetsplaza <input type="radio"/> Ontwikkelcentrum <input type="radio"/> Anders <input type="radio"/> Helicon <input type="radio"/> Wellantcollege																																													
CKS Kwalificatieprofiel	bevat	<input type="text" value="Maak een selectie"/>																																													
CKS Examenstandaard	bevat	<input type="text" value="Maak een selectie"/>																																													
Soort	bevat	<input type="checkbox"/> Toets <input type="checkbox"/> Leerbron <input type="checkbox"/> Arrangement																																													
	bevat	<input type="text"/>																																													

Zoeken

Herstel

Vink het gewenste thema aan en klik op Zoeken

## Toetsenbank

Custom View: Wellant



Zoeken


Bron = ☐ Toetsplaza ☐ Ontwikkelcentrum ☐ Anders ☐ Helicon ☐ Wellantcollege



Zoeken (\*)

[Toon alles](#) [Uitgebreid zoeken](#) [Highlight verbergen](#)

☒ Exact ☐ Alle woorden ☐ Een of meerdere woorden

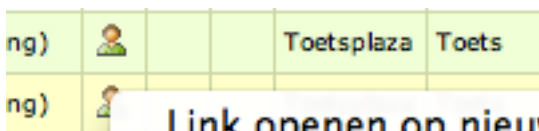
Pagina		1	van 27	Records 1 tot 5 van 132	Paginagrootte	5
<input type="checkbox"/>		Naam leerbron (*)			Bron (*)	Soort
<input type="checkbox"/>		Agrarische bedrijfseconomie 2003-K (CSPE)			Toetsplaza	Toets
<input type="checkbox"/>		Agrarische bedrijfseconomie 2007-K (CSPE)			Toetsplaza	Toets
<input type="checkbox"/>		CSPE Agrarische techniek 2002-K (training)			Toetsplaza	Toets
<input type="checkbox"/>		CSPE Agrarische techniek 2003-K (training)			Toetsplaza	Toets
<input type="checkbox"/>		CSPE Agrarische techniek 2007-K (training)			Toetsplaza	Toets





ning)			
ning)			

**Om te testen:**  
Door te klikken op een icoon  
wordt de toets opgestart.

**Om in arrangement te gebruiken:**  
Klik met de rechtermuisknop op een  
icoon.



ng)			Toetsplaza	Toets
ng)				

Link openen op nieuw tabblad  
 Link openen in nieuw venster  
 Link openen in incognitovenster  
 Link opslaan als...  
 Linkadres kopiëren  
 Afbeelding opslaan als...  
 Afbeeldings-URL kopiëren  
 Afbeelding kopiëren  
 Afbeelding openen op nieuw tabblad  
 Element inspecteren

Hiermee wordt de toetslink  
gekopieerd (staat nu in het  
geheugen van de PC)

**Een goede toetslink ziet er zo uit:**

<http://aoc03.qmark.nl/q/open.dll?session=6722882715428615&Name=aoc-01oe15>

# STAP B.3

Eigenschappen
Inhoud
Presentatie
Publiceren
Preview | Hulp

Type	Titel						
H kop/menu	<u>Menuitem 1</u>						✗
H kop/menu	<u>Menuitem 2</u>						✗
H kop/menu	<u>Menuitem 3</u>						✗
H kop/menu	<u>Afronden</u>						✗
H subkop/-menu	<u>Toetsen</u>						✗

**Kies en voeg toe:**

- H kop / menu-rubriek
- H subkop / menu-item
- tekst
- mijn bestanden & links
- afbeelding
- geluid
- video
- bestand
- link
- arrangement
- zoekopdracht

link

arrangement

Preview | Hulp

Sleep het onderdeel "link" naar "Toetsen". Let er goed op dat de link onder Toetsen komt te staan.

Eigenschappen
Inhoud
Presentatie
Publiceren
Preview

Type	Titel						
H kop/menu	<u>Menuitem 1</u>						✗
H kop/menu	<u>Menuitem 2</u>						✗
H kop/menu	<u>Menuitem 3</u>						✗
H kop/menu	<u>Afronden</u>						✗
H subkop/-menu	<u>Toetsen</u>						✗
link							

**Kies en voeg toe:**

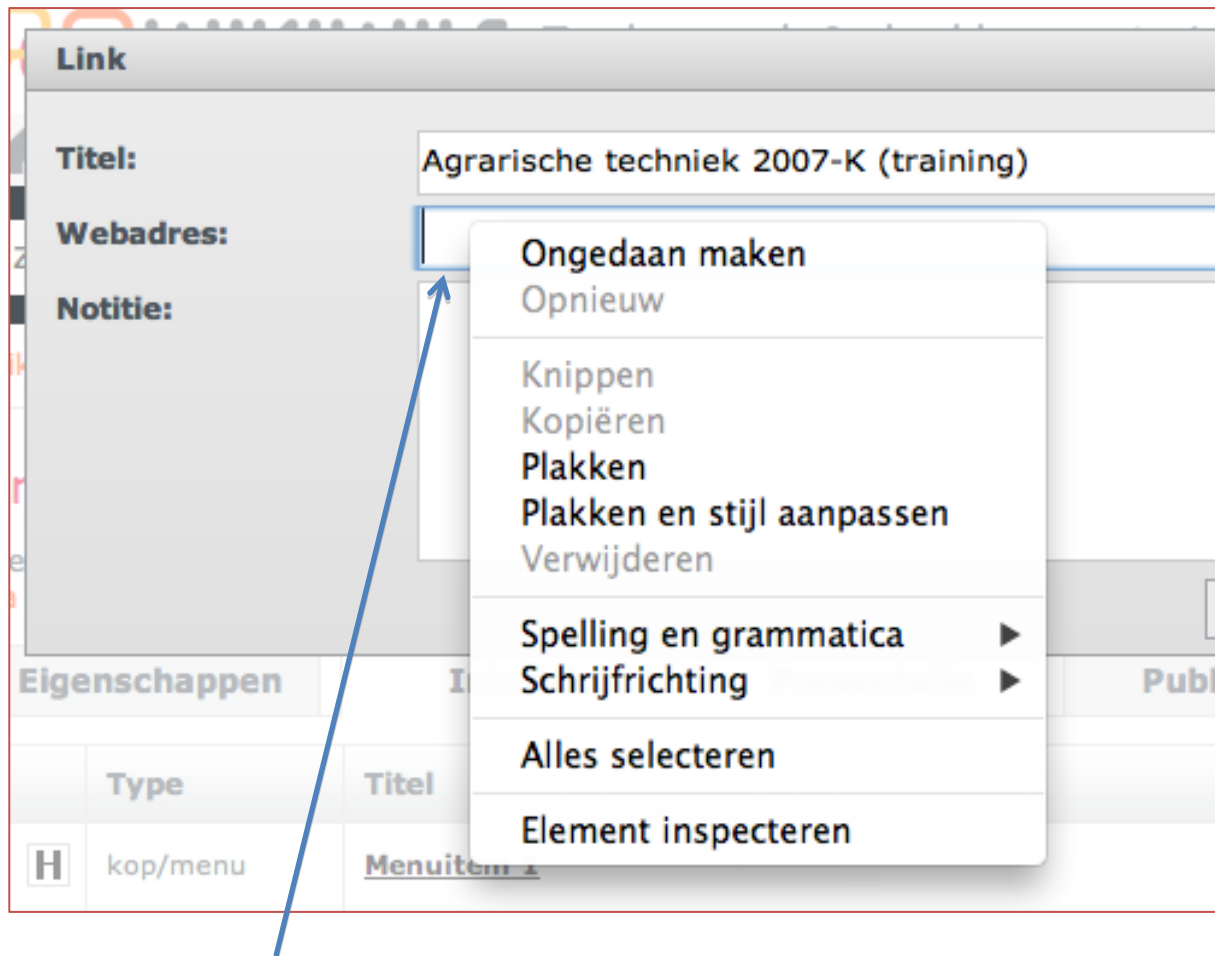
- H kop / menu-rubriek
- H subkop / menu-item
- tekst
- mijn bestanden
- afbeelding
- geluid
- video

Link

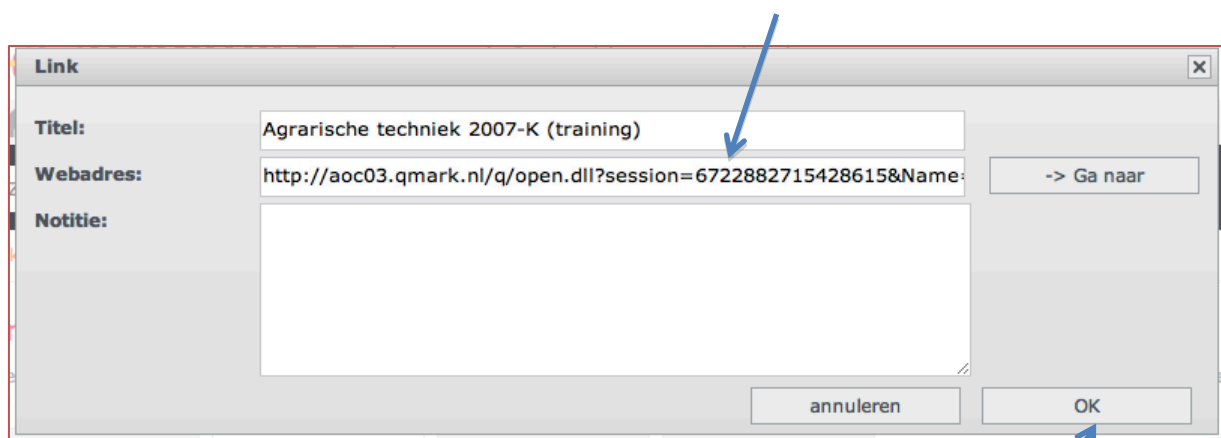
Titel:
Webadres:
Notitie:

-> Ga naar
annuleren
OK

Vul de titel in.




Bij het Webadres met de rechtermuisknop klikken en dan kiezen voor Plakken.  
Het gekopieerde webadres verschijnt in het invulveld.

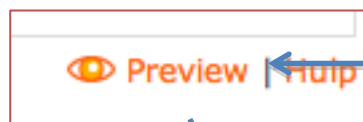


Klik op OK.

De toetslink staat nu op de juiste plek onder Toetsen.

Eigenschappen		Inhoud	Presentatie	Publiceren				
Type	Titel							
 kop/menu	<u>Menuitem 1</u>							
 kop/menu	<u>Menuitem 2</u>							
 kop/menu	<u>Menuitem 3</u>							
 kop/menu	<u>Afronden</u>							
 subkop/-menu	<u>Toetsen</u>							
 link	<u>Agrarische techniek 2007-K (training)</u>							

Hiermee kun je de toetslink uitproberen.



Met Preview kun je het arrangement uitproberen.

Menuitem 1

Menuitem 2

Menuitem 3

Afronden

► Toetsen

## Toetsen

Agrarische techniek 2007-K (training)

Het resultaat.