

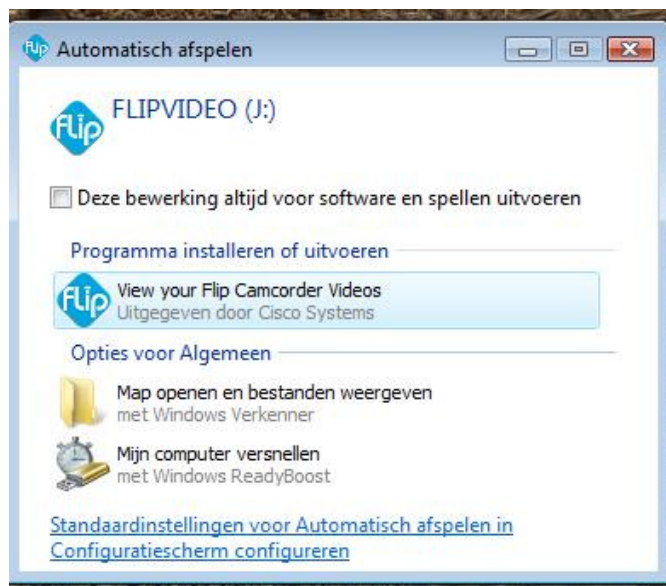
## Verbinden Flipcam met de PC

Als je de Flipcam voor de eerste keer in de PC stopt moet je direct de Flipshare software laten installeren om met de camera te kunnen werken.

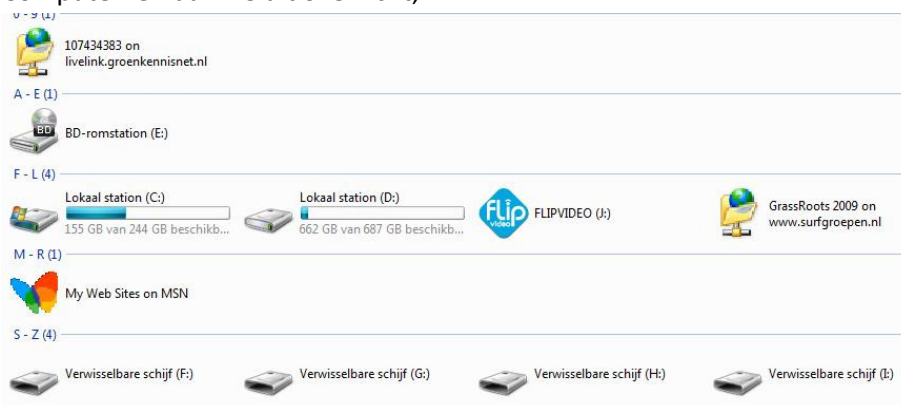
1. Klik de USB arm uit
2. Steek de USB plug in een USB poort van je PC.
3. De Flip software gaat zich aanmelden en je kunt installeren.

Je installeert het programma Flipshare als volgt:

Na het insteken van de USB arm krijg je het volgende venster:



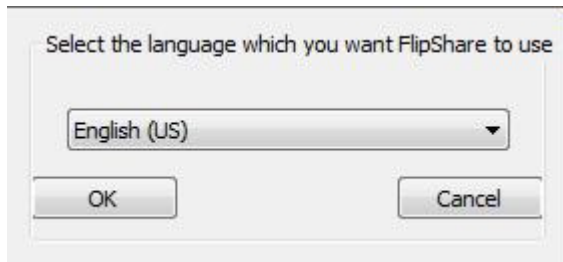
Als het venster niet verschijnt klik je bij je bureaublad of via het programma Start op “Deze Computer” en dan zie dit overzicht;



Klik in beide gevallen op het FLPVIDEO icoontje.

## Handleiding Flipcam

De volgende stap is de taalkeuze, laat de taal op English staan:



Klik op 'I agree' bij onderstaand venster



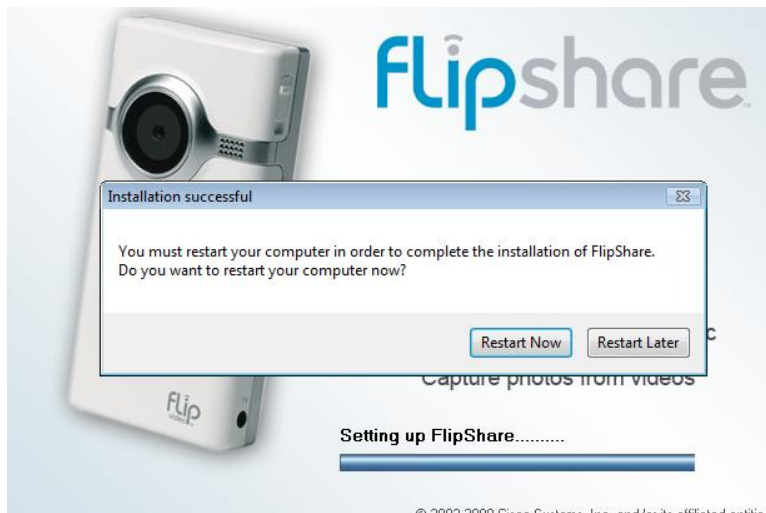
Hierna verschijnt het Flipshare venster;



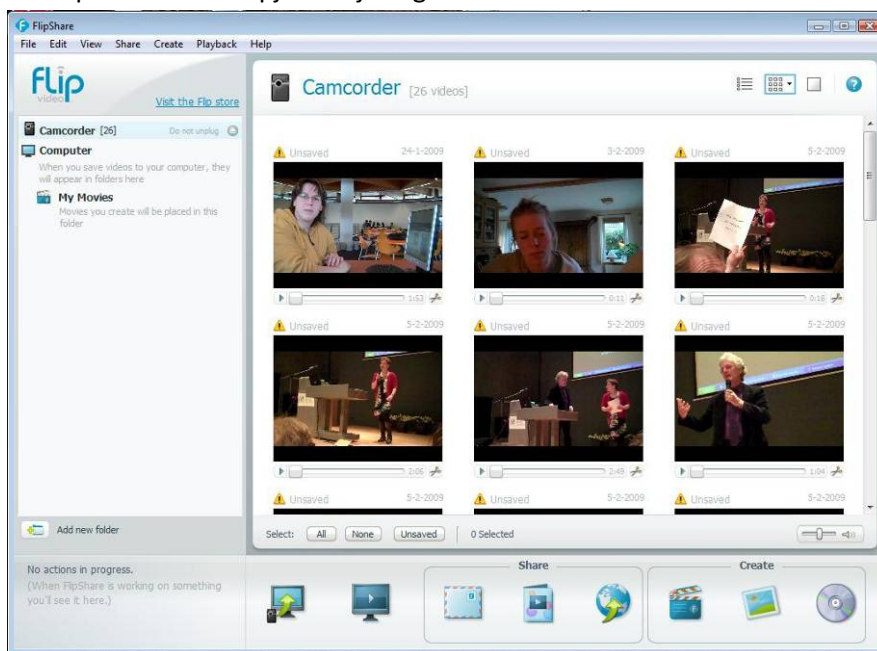
Je bent nu bijna klaar.....

## Handleiding Flipcam


Klik bij onderstaand venster op 'Restart Now':



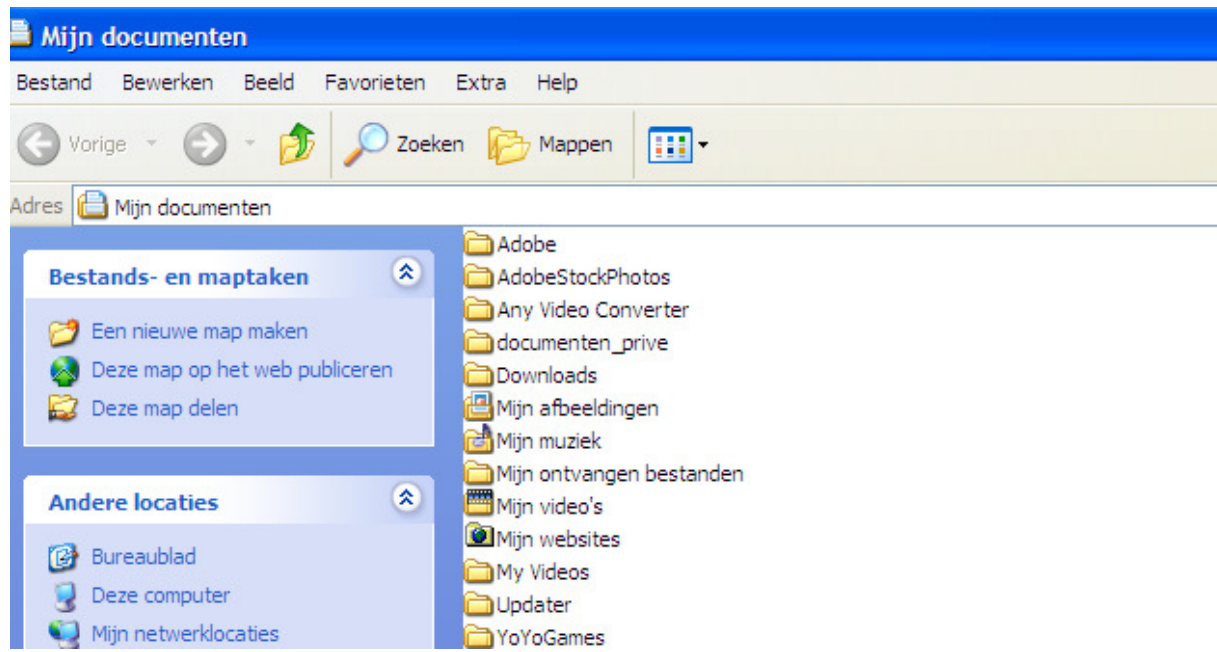
Je PC wordt opnieuw opgestart en kan daarna communiceren met de Flipshare software.  
Alle opnames en filmpjes die je al gemaakt hebt worden nu in het venster geladen;



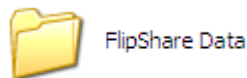
Op je bureaublad vind je nu een Flipshare icoontje zodat je er de volgende keer snel bij kan;



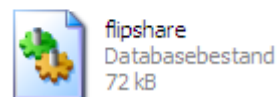
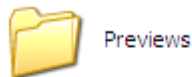
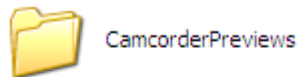
Let op; in Mijn documenten heeft Flip nu een nieuwe map gemaakt met 'My Video's':






Daar vind je nu de Flipshare bestanden in:



Deze map openen en alles is weer netjes onderverdeeld in previews (foto's) uit de opnames en in Videos (opnames en films).

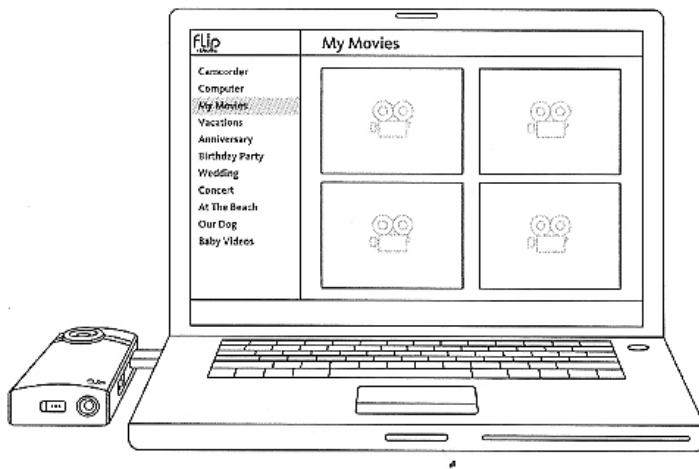


Maak map Videos open en je ziet: De opnames krijgen een rond icoontje en de films een rechthoekige.

 VID00450	21.686 kB	MPEG-4 Movie	22-4-2010 15:20
 VID00493	61.627 kB	Audio-/videobestan...	22-4-2010 15:24
 VID00505	51.697 kB	MPEG-4 Movie	22-4-2010 15:53

De films (rechthoekig icoontje) kun je direct op de PC afspelen met de mediaplayer. Je kunt ze ook kopiëren naar een USB stickje. Maar veel eenvoudiger is het om de films af te spelen via de Flipshare software (zie volgende pagina)....

Via de Flipshare software kun je de opnames zien, selecteren, ordenen, monteren, opladen, naar je PC kopiëren etc



**Opmerking:**

De batterijen worden bij het inpluggen direct geladen.

Bij het laden gaat het opname lampje branden.

Is het lampje uit dan zijn de batterijen geladen.