

Kies Ik Gezond-app | Handleiding


Om te kijken of iets in de *Schijf van Vijf* zit

Download de app



Instellen van de app

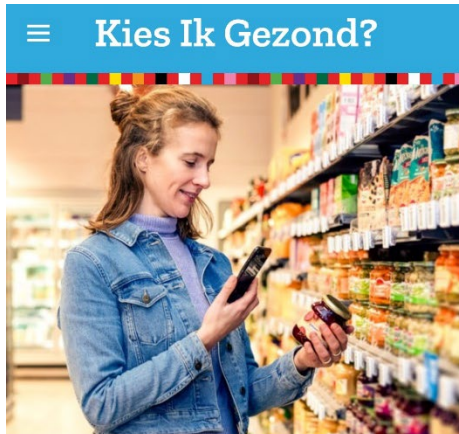
Allereerst, het **Welkom** scherm waar je klikt op [Nee, dit sla ik over]. Vervolgens kom je bij **Wil je streepjescodes scannen** en klik je op [Ja] en geef camera toestemming voor *tijdens gebruik van app*. Bij de **Gebruiksvoorwaarden** klik je op [Oké, ik ga akkoord].

Kies Ik Gezond?	← Cameratoestemming	← Gebruiksvoorwaarden
 <p>Welkom!</p> <p>Met deze app zoek, scan en vergelijk je producten. Stel in waar jij op wilt letten.</p> <p>Profiel instellen in 4 stappen</p> <p>Nee, dit sla ik over</p> <p><small>eerlijk over eten</small> Voedingscentrum</p>	<p>Wil je streepjescodes scannen?</p> <p>Met één klik alle informatie van een etiket op je scherm? Daarvoor heeft de app toestemming nodig om je camera te gebruiken. De app gebruikt de camera alleen om streepjescodes te scannen.</p> <p>Ja</p> <p>Ik doe dit later via mijn telefooninstellingen.</p>	<p>Algemeen</p> <p>De 'Kies Ik Gezond?'-app is ontwikkeld in opdracht van het ministerie van Volksgezondheid, Welzijn en Sport met als doel om de consument te helpen in het maken van een gezonde voedselkeuze.</p> <p>Wie gebruik maakt van deze app gaat akkoord met onderstaande voorwaarden en bepalingen. Het Voedingscentrum behoudt zich het recht voor deze bepalingen op elk gewenst moment aan te passen.</p> <p>Doel van de app</p> <p>De 'Kies Ik Gezond?'-app heeft als doel om de consument te helpen in het maken van een gezonde voedselkeuze. De Kies Ik Gezond?-app geeft informatie over de samenstelling van een voedingsmiddel en of deze voldoet aan de criteria van de Schijf van Vijf.</p> <p>De gegevens zijn uitsluitend bedoeld ter informatie. Zij mogen niet beschouwd worden als een aanbeveling van een bepaald product. Als 'Kies Ik Gezond?'-gebruiker ben je zelf verantwoordelijk voor de keuze voor een bepaald product.</p>
	Ga terug	Ga terug Oké, ik ga akkoord



Nu kan je aan de slag met de app!

Via de app zijn er twee manieren waarop je kan zoeken: scannen of zoeken.



eerlijk over eten
Voedingscentrum



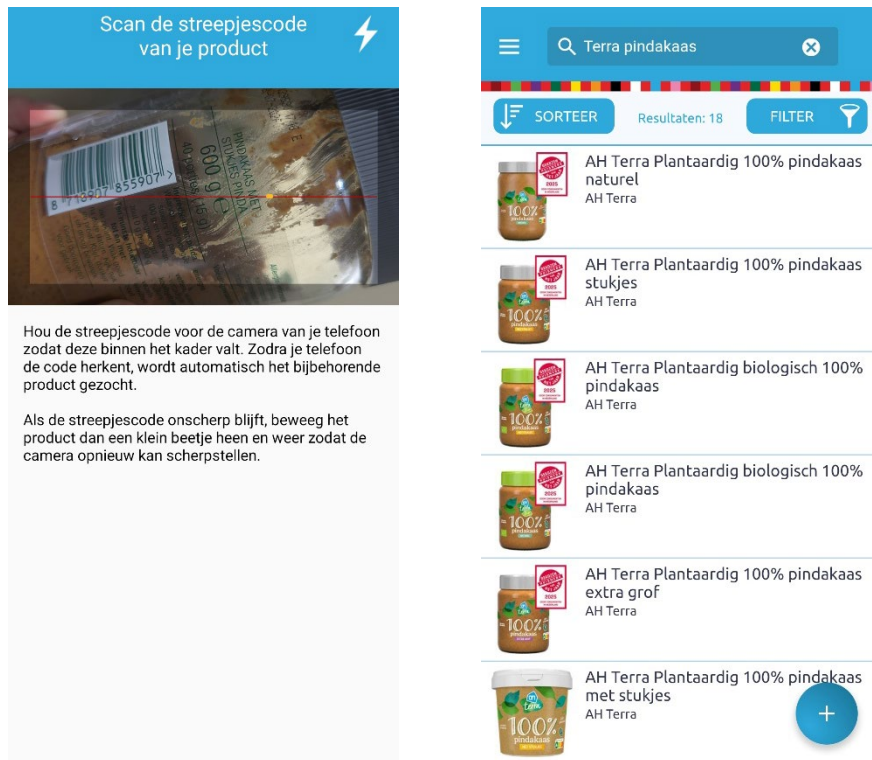
Hou de streepjescode voor de camera van je telefoon zodat deze binnen het kader valt. Zodra je telefoon de code herkent, wordt automatisch het bijbehorende product gezocht.

Als de streepjescode onscherp blijft, beweeg het product dan een klein beetje heen en weer zodat de camera opnieuw kan scherpstellen.



Kies er zelf voor of je het product wilt scannen, of opzoekt.

Bij het opzoeken kan je heel specifiek zoeken met het merk en de soort erbij.



Uiteindelijk kom je bij de productinformatie en kan je zien of het in de *Schijf van Vijf* past.

