

# FORMULIEREN *SELFIE*

FORMULIER 1 <i>SELFIE</i>	3
FORMULIER 2 <i>HOE ZIE JIJ MIJ?</i>	8
FORMULIER 3 <i>SOCIAL MEDIA</i>	13
FORMULIER 4 <i>BEKENDE PERSONEN</i>	16
FORMULIER 5 <i>WELKE SOCIAL MEDIA GEBRUIK JE WANNEER?</i>	18
BEOORDELINGSFORMULIER 6 <i>PRESENTATIE VIA SOCIAL MEDIA</i>	20

**FORMULIER 1 SELFIE**

	Wie ben ik?
Drie foto's die laten zien wie jij echt bent	

Eén foto die laat zien waar jij  
trots op bent

Eén foto die laat zien wat jij  
stom vindt

Drie afbeeldingen of foto's die  
jij heel mooi vindt

Eén liedje dat echt bij jou past	<div>[link]</div> <div>[songtekst]</div>
Twee quotes die omschrijven hoe jij denkt	

Drie whatsappjes die jij nooit zult wissen, omdat ze je raken	<p>Whatsapp 1 ontvangen op ... Van ...</p> <p>Whatsapp 2 ontvangen op ... Van ...</p> <p>Whatsapp 3 ontvangen op ... Van ...</p>
Jouw stopwoord	
Jouw meest gebruikte emoji	

## FORMULIER 2 *HOE ZIE JIJ MIJ?*

Je kent jezelf natuurlijk het best. Maar hoe zien anderen jou? Hetzelfde? Of misschien wel heel anders?

Vaak leer je veel over jezelf door aan mensen die erg van jou verschillen te vragen hoe ze je zien. Laat drie verschillende mensen die jou goed kennen de tabel over je invullen. Dat mogen klasgenoten zijn, maar ook familie, vrienden of collega's.

### 1. Verwachtingen

Op bladzijde 9 zie je de tabel *Vind jij mij...* Bekijk deze goed.

1a. Hoe zou je de tabel *Vind jij mij...* zelf invullen?

---

---

---

1b. Hoe denk jij dat anderen de tabel *Vind jij mij...* over jou in zullen vullen?

---

---

---



**2a. Persoon A: Vind jij mij ...**

Ingevuld door ...

Zet uit elke rij een kruis door het woord dat je het minst bij mij vindt passen. Omcirkel het woord dat je het meest bij mij vindt passen.

**VIND JIJ MIJ ...**

recht door zee	realistisch	vriendelijk	een teamplayer	creatief
lief	nieuwsgierig	praktisch	vol energie	behulpzaam
enthousiast	slim	open	eerlijk	rustig
verantwoordelijk	duidelijk	optimistisch	grappig	inspirerend
egoïstisch	veeleisend	een ruziezoeker	afstandelijk	traag

**2b. Persoon B: Vind jij mij ...**

Ingevuld door ...

Zet uit elke rij een kruis door het woord dat je het minst bij mij vindt passen. Omcirkel het woord dat je het meest bij mij vindt passen.

**VIND JIJ MIJ ...**

recht door zee	realistisch	vriendelijk	een teamplayer	creatief
lief	nieuwsgierig	praktisch	vol energie	behulpzaam
enthousiast	slim	open	eerlijk	rustig
verantwoordelijk	duidelijk	optimistisch	grappig	inspirerend
egoïstisch	veeleisend	een ruziezoeker	afstandelijk	traag

**2c. Persoon C: Vind jij mij ...**

Ingevuld door ...

Zet uit elke rij een kruis door het woord dat je het minst bij mij vindt passen. Omcirkel het woord dat je het meest bij mij vindt passen.

**VIND JIJ MIJ ...**

recht door zee	realistisch	vriendelijk	een teamplayer	creatief
lief	nieuwsgierig	praktisch	vol energie	behulpzaam
enthousiast	slim	open	eerlijk	rustig
verantwoordelijk	duidelijk	optimistisch	grappig	inspirerend
egoïstisch	veeleisend	een ruziezoeker	afstandelijk	traag

### 3. Terugblik

Vul de vragen hieronder pas in als je verschillende mensen de tabel *Vind jij mij ...* in hebt laten vullen.

**3a.** Welke antwoorden van anderen hebben je verrast? Waarom?

---

---

---

---

---

**3b.** Welke antwoorden van anderen hebben je juist helemaal niet verrast? Waarom niet?

---

---








---








---








---

**FORMULIER 3 SOCIAL MEDIA**




Vul het formulier *Social media* in. Gebruik 'ja' en 'nee'. Als het nodig is, kun je ook 'soms' of 'vaak' gebruiken.

								? Ander gebruikt social medium
<b>PROFIEL</b>								
De profielnaam is de eigen naam.								
De profielnaam is een nickname.								
Er is een profielfoto.								
Er staat een bio'tje.								
Er worden contactgegevens gedeeld.								
Veel accounts zijn anoniem.								
<b>POSTS</b>								
Er worden teksten gepost.								
Er worden foto's gepost.								
Er worden andere plaatjes gepost.								
Er worden artikelen gepost.								
Er worden links gepost.								





								? Ander gebruikt social medium
Je kunt reageren op posts.								
<b>INHOUD</b>								
Er wordt over het werk gepost.								
Er wordt over het privéleven gepost.								
<b>TOON</b>								
Er wordt formele taal gebruikt.								
Er wordt informele taal gebruikt.								
Er worden emoticons gebruikt.								
<b>HISTORIE</b>								
Je kunt terugscrollen en oude posts bekijken.								
Je kunt je eigen posts verwijderen.								
Je kunt reacties wijzigen en/of verwijderen.								
Als je je profiel aanpast, is niet meer te zien wat er eerder stond.								
<b>LAY-OUT</b>								
Gebruikers kunnen zelf de lay-out aanpassen.								
Er wordt gebruikgemaakt van een speciale lay-out door de volgorde van de posts (grid lay-out).								

								? Ander gebruikt social medium
<b>SOCIAAL</b>								
Je kunt anderen volgen.								
Je kunt anderen taggen.								
Je kunt je locatie delen.								
Je kunt berichten van anderen delen.								

**FORMULIER 4 BEKENDE PERSONEN**

	Naam bekend persoon: ...
<p>YouTube (Shorts)</p> 	<p>Wat valt je op?</p>
<p>Pinterest</p> 	<p>Wat valt je op?</p>
<p>Instagram</p> 	<p>Wat valt je op?</p>













	Naam bekend persoon: ...
<b>TikTok</b> 	Wat valt je op?
<b>X</b> 	Wat valt je op?
<b>LinkedIn</b> 	Wat valt je op?
<b>Eigen site van bekend persoon</b> 	Wat valt je op?

## FORMULIER 5 WELKE SOCIAL MEDIA GEBRUIK JE WANNEER?

In les 2 heb je de verschillende social media onderzocht. Bekende personen gebruiken verschillende social media voor verschillende doelen. Bedenk welke social media jij op welk moment zou gebruiken. Welke lijkt je het meest effectief? Omcirkel in de tweede kolom jouw antwoord; in de derde kolom leg je jouw keuze uit.

Situatie	Welke social media passen volgens jou?	Waarom kies je hiervoor?
1 Je bent directeur van een modellenbureau. Je wilt van nieuwe modellen snel een goede indruk krijgen: hebben ze de juiste looks en uitstraling?	     	
2 Je bent als bank op zoek naar een nette en precieze medewerker. Je wilt iemand die al ervaring heeft, dus je vindt het belangrijk te kunnen zien waar iemand eerder gewerkt heeft.	     	
3 Bij de opleiding tot meubelmaker zijn er maar tien plekken. Je wilt de beste studenten aannemen, die zelf al heel handig zijn met hout en metaal.	     	

Situatie	Welke social media passen volgens jou?	Waarom kies je hiervoor?
4 Een Amerikaans College is op zoek naar buitenlandse topsporters. Je wilt geen scout naar Nederland sturen, maar wel kunnen zien wie er getalenteerd genoeg is.	     	
5 Een reclamebureau is op zoek naar een professionele, creatieve en grappige collega, die originele reclamecampagnes kan bedenken.	     	
6 Bij de start van een mbo-opleiding wil je elkaar op een leuke manier goed leren kennen. Hierbij laat je iedereen zich voorstellen aan de hand van verschillende plaatjes die goed bij diegene passen.	     	
7 Als werkgever wil je graag weten of je sollicitant professioneel overkomt, een prettige uitstraling heeft en goed Nederlands spreekt.	     	

**BEOORDELINGSFORMULIER 6 PRESENTATIE VIA SOCIAL MEDIA**

Basisinformatie	
Echte naam	
Welk medium?	
Profielnaam	
Link naar account	

Kenmerken		
<b>Inhoud</b>	<input type="checkbox"/> privé <input type="checkbox"/> werk <input type="checkbox"/> onduidelijk <input type="checkbox"/> roept vragen op	<input type="checkbox"/> afwisselend <input type="checkbox"/> verrassend <input type="checkbox"/> saai <input type="checkbox"/> compleet
<b>Toon</b>	<input type="checkbox"/> formeel <input type="checkbox"/> informeel <input type="checkbox"/> grappig	<input type="checkbox"/> met veel emotie <input type="checkbox"/> passend <input type="checkbox"/> wisselend
<b>Opbouw</b>	<input type="checkbox"/> consequent <input type="checkbox"/> helder <input type="checkbox"/> van de hak op de tak	<input type="checkbox"/> compleet <input type="checkbox"/> rommelig <input type="checkbox"/> gestructureerd
<b>Zinnen</b>	<input type="checkbox"/> leesbaar <input type="checkbox"/> lang <input type="checkbox"/> begrijpelijk	<input type="checkbox"/> kort <input type="checkbox"/> lengte wisselt <input type="checkbox"/> onduidelijk
<b>Spelling</b>	<input type="checkbox"/> zonder fouten	<input type="checkbox"/> emoticons passen

### Kenmerken

Lay-out

☐ netjes

☐ hip

☐ sprankelend

☐ rommelig

### Tips en Tops

Twée tips

1

2

Twée tops

1

2