

# Success for All

N E D E R L A N D



E5

Werkschrift

Naam: \_\_\_\_\_



**Les 1 - 5 → '3,2,1, GO!'**

Hoe ver ben ik?	
les 1 – klaaropdracht	
les 2 – klaaropdracht	
les 3 – klaaropdracht	
les 4 – weektoets	
les 5 – schrijfopdracht	



## Woorden van de week → les 1 - 5

Woord 1:	<div></div> <div></div>	blz:
Betekenis- volle zin:	<div></div> <div></div> <div></div>	

Woord 2:	<div></div> <div></div>	blz:
Betekenis- volle zin:	<div></div> <div></div> <div></div>	

Woord 3:	<div></div> <div></div>	blz:
Betekenis- volle zin:	<div></div> <div></div> <div></div>	

Woord 4:	<div></div> <div></div>	blz:
Betekenis- volle zin:	<div></div> <div></div> <div></div>	

Woord 5:	<div></div> <div></div>	blz:
Betekenis- volle zin:	<div></div> <div></div> <div></div>	

Woord 6:	<div></div> <div></div>	blz:
Betekenis- volle zin:	<div></div> <div></div> <div></div>	

Woord 7:	_____	blz:
Betekenis- volle zin:	_____ _____ _____ _____	

Woord 8:	_____	blz:
Betekenis- volle zin:	_____ _____ _____ _____	

Woord 9:	_____	blz:
Betekenis- volle zin:	_____ _____ _____ _____	

Woord 10:	_____	blz:
Betekenis- volle zin:	_____ _____ _____ _____	

Woord 11:	_____	blz:
Betekenis- volle zin:	_____ _____ _____ _____	

Woord 12:	_____	blz:
Betekenis- volle zin:	_____ _____ _____ _____	



## Les 1 - Klaaropdracht

**Opdracht:** Streep de woorden door in de woordzoeker.

Zoek ↓ of → of ↘

C	K	N	S	V	H	N	E	W	C	U	M	U	V	X	G	X	S
R	F	I	S	U	F	C	I	K	V	I	V	I	Q	Z	I	G	R
O	V	M	S	S	S	Y	P	F	Y	B	I	A	K	W	E	B	O
C	K	U	E	C	B	M	G	P	V	K	E	N	E	E	M	Y	P
Q	A	M	W	P	D	U	U	G	Q	I	J	W	H	C	D	M	R
A	N	G	C	Y	Y	M	H	F	W	Y	H	J	I	N	F	Z	K
P	T	O	N	G	E	L	O	V	I	G	Y	R	Q	J	Y	Q	U
D	I	L	Y	W	V	D	F	E	K	R	Q	P	B	V	Z	U	J
C	N	L	G	N	L	Q	I	F	H	E	I	M	W	E	E	E	N
Y	E	C	T	L	O	F	M	N	K	A	N	S	P	P	V	C	N
X	B	G	K	H	J	A	A	R	Z	E	L	E	N	D	L	E	D
X	S	W	H	G	I	F	E	V	O	O	R	W	A	A	R	D	E
F	L	O	G	O	G	K	R	Y	B	A	D	V	I	E	S	M	T
X	L	G	K	B	S	S	I	M	U	L	A	T	O	R	M	J	T
X	G	K	I	X	O	O	B	G	B	T	M	V	T	R	M	K	U
H	I	C	S	Q	B	E	K	E	N	D	G	E	M	A	A	K	T
P	V	O	R	E	K	M	H	G	Q	G	Q	Z	O	Q	O	G	Y
X	X	W	F	R	B	D	L	A	N	C	E	R	I	N	G	P	T

- AARZELEND
- BEWIJZEN
- KANTINE
- ONGELOVIG
- ADVIES
- HEIMWEE
- LANCERING
- SIMULATOR
- BEKENDGEMAAKT
- KANS
- LOGO
- VOORWAARDE

## Les 2 - Klaaropdracht




**Opdracht:** Vul de kruiswoordpuzzel in. Welk woord kun je vinden?

### Horizontaal ➡

**2** Boek met kaarten van de aarde. **5** Maakt foto's van de aarde vanuit de ruimte. **7** Zie je 's nachts aan de hemel staan (en soms ook overdag) **9** Heb je nodig om adem te halen.

### Verticaal ↓

**1** Hieruit bestaan woorden. **3** Iemand die de ruimte in gaat. **4** Van de ene plaats naar de andere gaan. **6** Daarvan zie je er 's nachts veel aan de hemel staan. **7** Naam van een planeet en ook van snoep. **8** Zorgt voor licht en warmte op de aarde.



Oplossing

g	x	f	a	d	r
---	---	---	---	---	---



## Verhaalkaart



Titel:

Personen:

Waar en Wanneer:

Probleem:

Gebeurtenis:

Gebeurtenis:

Gebeurtenis:


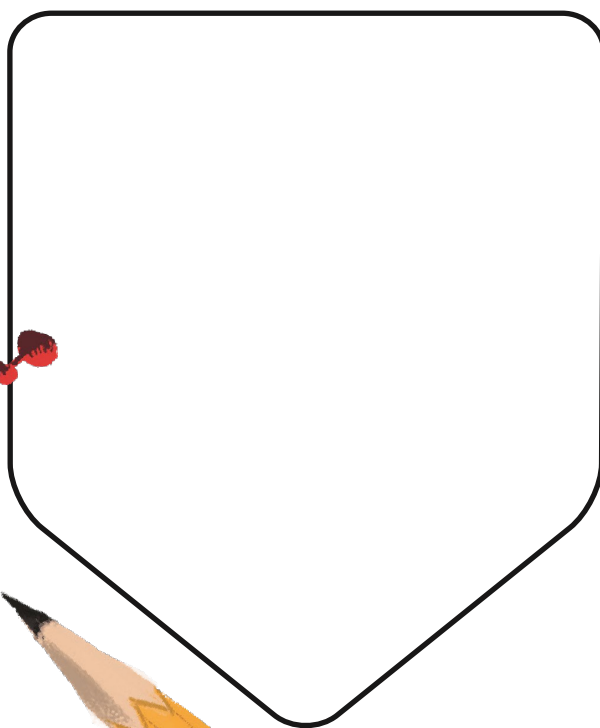

  

Oplossing:



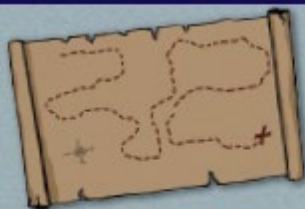
## Ontwerp je eigen missiepatch

Astronauten dragen tijdens hun ruimtemissie een stoffen patch op hun pak. Hoe zou jouw patch eruit zien? Ontwerp je eigen patch!





## Verhaalkaart



Titel:

Personen:

Waar en Wanneer:

Probleem:

Gebeurtenis:

Gebeurtenis:

Gebeurtenis:

Oplossing:



## Les 4 - Woorddrijtjes

**Doel:** Ik kan leenwoorden correct en vloeiend lezen.

### **De regels:**

Leenwoorden zijn woorden die oorspronkelijk uit een ander land komen.

voorbeelden:

de computer  
de ambulance

klinkt als:

de kompjuter  
de ambulanse

komt uit het:

Engels  
Frans

### leenwoorden

het weekend  
de airconditioning  
de bagage  
het toilet  
het diner  
het etui  
de etage  
de route  
het team  
de planning  
het interview  
het milieu  
trainen  
de camping

### lastige woorden verhaal

gefeliciteerd  
de astronautentraining  
de lancering  
← het succes  
de biljarttafel  
← de quarantaine  
← de simulator  
het trainingsschema  
← het plafond  
de radioverbinding  
← de patches  
← de check  
← communiceren  
het ruimtestation



## Les 5 - Schrijfopdracht



**Doel:** Ik kan uit de tekst weetjes over de ruimtevaart halen en weergeven op een 'weetjesposter'.

Even checken:



- ☐ Bepaal wie maatje 1 en maatje 2 is.
- ☐ Lees de bladzijdes, zoek twee weetjes.  
Schrijf ze op in het werkschrift bij de kladversie.
- ☐ Bespreek elkaars weetjes.  
Maak van elk weetje een korte zin.
- ☐ Schrijf de weetjes bij de netversie op.  
Gebruik een hoofdletter en een punt.
- ☐ Schrijf op de poster in duidelijke, grote letters  
'weetjesposter'.
- ☐ Schrijf alle weetjes netjes op de poster.
- ☐ Maak bij elk weetje een kleine tekening.





## Les 5 - Kladversie schrijfopdracht

**Doel:** Ik kan uit de tekst weetjes over de ruimtevaart halen.

### Maatje 1:

Zoek twee weetjes in de donkerblauwe tekst op bladzijde **22, 26 en 27**.

Schrijf de weetjes hieronder op.

---

---

---

---

---

---

---

---

---

---

---

---

---

---

---

---

---

---

---

---

---

---

---

---

### Maatje 2:

Zoek twee weetjes in de donkerblauwe tekst op bladzijde **28, 30 en 32**.

Schrijf de weetjes hieronder op.

---

---

---

---

---

---

---

---

---

---

---

---

---

---

---

---

---

---

---

---

---

---

---

---

### Klaar?

Zoek nog meer weetjes in de tekst op bladzijde 18 en 25 en schrijf de weetjes hieronder op.

---

---

---

---

---

---

---

---

---

---

---

---

---

---

---

---

---

---

---

---

---

---

---

---



## Les 5 - Netversie schrijfpdracht

**Doel:** Ik kan uit de tekst weetjes over de ruimtevaart halen.

**Weetje 1:**

---

---

---

---

---

**Weetje 2:**

---

---

---

---

---

**Weetje 3:**

---

---

---

---

---

**Weetje 4:**

---

---

---

---

---

**Extra weetjes:**

---

---

---

---

---


---

---


---

---

---



**Les 6 - 10 → '3,2,1, GO!'**

Hoe ver ben ik?	
les 6 – klaaropdracht	
les 7 – klaaropdracht	
les 8 – klaaropdracht	
les 9 – weektoets	
les 10 – schrijfopdracht	



## Woorden van de week → les 6 - 10

Woord 1:	<hr/> <hr/>	blz:
Betekenis- volle zin:	<hr/> <hr/> <hr/>	

Woord 2:	<hr/> <hr/>	blz:
Betekenis- volle zin:	<hr/> <hr/> <hr/>	

Woord 3:	<hr/> <hr/>	blz:
Betekenis- volle zin:	<hr/> <hr/> <hr/>	

Woord 4:	<hr/> <hr/>	blz:
Betekenis- volle zin:	<hr/> <hr/> <hr/>	

Woord 5:	<hr/> <hr/>	blz:
Betekenis- volle zin:	<hr/> <hr/> <hr/>	

Woord 6:	<hr/> <hr/>	blz:
Betekenis- volle zin:	<hr/> <hr/> <hr/>	

Woord 7:	_____	blz:
Betekenis- volle zin:	_____ _____ _____ _____	

Woord 8:	_____	blz:
Betekenis- volle zin:	_____ _____ _____ _____	

Woord 9:	_____	blz:
Betekenis- volle zin:	_____ _____ _____ _____	

Woord 10:	_____	blz:
Betekenis- volle zin:	_____ _____ _____ _____	

Woord 11:	_____	blz:
Betekenis- volle zin:	_____ _____ _____ _____	

Woord 12:	_____	blz:
Betekenis- volle zin:	_____ _____ _____ _____	



## Les 6 - Klaaropdracht

**Opdracht:** Streep de woorden door in de woordzoeker.

Zoek ↓ of → of ↘

E	Z	E	N	H	L	M	N	M	Q	U	B	L	U	U	Y	T	W
K	F	O	O	N	F	O	X	I	Z	G	E	G	I	I	W	J	F
G	M	I	W	J	G	N	M	U	I	K	B	H	Y	T	A	N	J
R	W	D	U	J	V	T	G	M	S	L	D	Y	T	L	S	I	I
U	S	T	O	P	W	A	T	C	H	D	P	V	H	O	T	I	R
H	C	C	S	O	A	M	E	P	V	T	P	J	O	K	R	N	U
N	K	U	M	Y	P	P	O	W	T	U	S	H	W	K	O	S	D
U	T	C	O	M	M	U	N	I	C	A	T	I	E	E	N	T	U
P	R	U	I	M	T	E	S	T	A	T	I	O	N	N	A	A	H
V	X	X	S	T	E	T	H	O	S	C	O	O	P	C	U	L	L
R	N	P	Q	X	U	C	I	R	D	J	K	V	W	B	T	L	B
D	G	T	S	K	S	P	E	A	K	E	R	N	Q	V	S	E	J
W	D	W	N	V	K	S	V	N	Q	M	X	Z	T	F	E	R	H
T	O	P	G	E	W	E	K	T	L	D	S	I	U	F	K	E	T
V	Q	K	H	O	U	D	B	A	A	R	I	N	R	Y	H	N	P
I	B	T	M	Y	B	Y	Y	X	U	M	N	G	E	T	D	U	E
G	P	R	U	P	H	N	W	Q	I	P	G	J	N	R	M	X	K
A	U	F	U	N	C	T	I	O	N	E	R	E	N	A	R	U	X

- ASTRONAUT
- HOUDBAAR
- RUIMTESTATION
- STOPWATCH
- COMMUNICATIE
- INSTALLEREN
- SPEAKER
- TUREN
- FUNCTIONEREN
- OPGEWEKT
- STETHOSCOOP
- UITLOKKEN



## Les 6 - Vraag & antwoord

**Doel:** Ik kan informatie uit de tekst halen n.a.v. opzoek- en nadenkvragen.

Vragen		opzoek- vraag	nadenk- vraag
1.	Wat gaat Caroline de kinderen leren?	<b>X</b>	
2.	Waarom nam André Kuipers zelf chocoladepinda's mee toen hij naar de ruimte ging?		

Antwoorden op de vragen	
1.	
2.	

**Opzoekvraag:**

---



---

**Antwoord:**

---



---



---



---

## Les 7 - Klaaropdracht



**Opdracht:** Maak van twee woorden één lang woord.

Achter welke woorden kun je **-schip** zetten?

En voor welke woorden kun je **ruimte-** zetten?

Schrijf de lange woorden in de goede rij.

Bijvoorbeeld: vaart + ruimte=ruimtevaart



**ruimte, piraten, woon, reis, vracht, vaarder, woon, station, mannetje, wezen**

**- schip**

---

---

---

---

---

---

---

---

---

---

**ruimte-**

---

---

---

---

---

---

---


---

---

---

**Lekkere raadsels!**

Wat is het lievelingsijsje van een astronaut?



---

---

---

Welke planeet is lekker zoet?

---

---

---



## Les 7 - Vraag & antwoord

**Doel:** Ik kan informatie uit de tekst halen n.a.v. opzoek- en nadenkvragen.

Vragen		opzoek- vraag	nadenk- vraag
1.	Welke persoonlijke spullen wil André meenemen in de raket?		
2.	Waarom lukte het André niet om de snelste te zijn bij de Coopertest?		

Antwoorden op de vragen	
1.	
2.	

**Opzoekvraag:**

---



---



---

**Antwoord:**

---



---



---



---




---

## Les 8 - Klaaropdracht



**Opdracht:** André heeft in Valentina's vriendenboekje geschreven.  
Wat heeft hij ingevuld? Gebruik het boek. Als je iets niet weet, mag je het zelf verzinnen.

### Vriendenboek



Naam: André

Woonplaats: \_\_\_\_\_

#### Vind ik leuk



Sport \_\_\_\_\_

Eten \_\_\_\_\_

Hobby's \_\_\_\_\_

Muziek \_\_\_\_\_

Boek \_\_\_\_\_

#### School



Leukste vak

\_\_\_\_\_

Moeilijkste vak

\_\_\_\_\_

Wat ik later worden wil

\_\_\_\_\_



## Les 8 - Vraag & antwoord

**Doel:** Ik kan informatie uit de tekst halen n.a.v. opzoek- en nadenkvragen.

Vragen		opzoek- vraag	nadenk- vraag
1.	Waarom heeft de helm voor de ruimtewandeling een gouden laag?		
2.	Wat denk je dat André Kuipers vindt van de grap die heeft Jim uitgehaald?		

Antwoorden op de vragen	
1.	
2.	

**Nadenkvraag:**

---

---

---

**Antwoord:**

---

---

---

---

---



## Les 9 - Woordrijtjes

**Doel:** Ik kan lange samengestelde woorden correct en vloeiend lezen.

### **De regels:**

Een samengesteld woord kun je vlot lezen door het woord op te splitsen.

Voorbeelden:

klinkt als:

**het muziekcentrum  
de reuzenschommel**

**het muziek - centrum  
de reuzen - schommel**

### lange samengestelde woorden

de alarmcentrale  
de cementmolen  
het citrusfruit  
de hockeystick  
het koffiezetapparaat  
de spoorwegovergang  
de sneeuwdrab  
de kauwgombal  
de papegaaienvaar  
de rechterpink  
de kaasschaaf  
het zuivelproduct  
de spijsvertering  
het boomstronkje


### lastige woorden verhaal

de communicatie  
het ruimtestation  
de satellieten  
de chocoladepinda's  
de kattensnoepjes  
de yoghurtpoeder  
het ruimteavontuur  
de gezondheidscheck  
de stopwatch  
de ruimtewandeling  
het miniruumteschip  
de schroevendraaier  
succes  
de seconde

### herhaling leenwoorden:

het weekend  
de airconditioning  
de bagage  
het toilet  
het diner  
het etui  
de etage  
de route  
het team

de planning  
het interview  
het milieu  
trainen  
de camping



## Les 10 - Afvinklijst schrijfopdracht



**Doel:** Ik kan weetjes over de ruimtevaart opzoeken op internet en in informatieboeken.

Even checken:

☐

Zoek een weetje op over:

1. dieren in de ruimte
2. sterren en planeten
3. de eerste astronaut

☐

Schrijf de weetjes op in je werkschrift.  
Maak er een goede zin van.

☐

Schrijf de drie weetjes netjes op de poster.  
Maak er kleine tekening bij.

☐

Klaar? Zoek meer weetjes over de  
onderwerpen. Schrijf ze op de poster.

☐

Versier de poster met tekeningen.







---

**Disclaimer**

De inhoud van dit werkschrift is het werk van Success for All - Nederland medewerkers van het GION, Rijksuniversiteit Groningen. De inhoud hiervan is vertrouwelijk en mag alleen gebruikt worden door scholen die toestemming hebben vanuit Success for All - Nederland om met het programma te werken.

---