


M5

Werkschrift

Naam: _____

Les 1 - 5 → 'Mortina'

Hoe ver ben ik?	
les 1 – klaaropdracht	
les 2 – klaaropdracht	
les 3 – klaaropdracht	
les 4 – weektoets	
les 5 – schrijfopdracht	



Les 1 - 5 → woorden van de week

Woord 1: _____ _____	blz: _____
Betekenis: _____ _____ _____ _____	

Woord 2: _____ _____	blz: _____
Betekenis: _____ _____ _____ _____	

Woord 3: _____ _____	blz: _____
Betekenis: _____ _____ _____ _____	

Woord 4: _____ _____	blz: _____
Betekenis: _____ _____ _____ _____	

Woord 5: _____ _____	blz: _____
Betekenis: _____ _____ _____ _____	

Woord 6: _____ _____	blz: _____
Betekenis: _____ _____ _____ _____	

Woord 7:	<div><div></div><div></div><div></div></div>	blz:
Betekenis:	<div><div></div><div></div><div></div><div></div></div>	

Woord 8:	<div><div></div><div></div><div></div></div>	blz:
Betekenis:	<div><div></div><div></div><div></div><div></div></div>	

Woord 9:	<div><div></div><div></div><div></div></div>	blz:
Betekenis:	<div><div></div><div></div><div></div><div></div></div>	

Woord 10:	<div><div></div><div></div><div></div></div>	blz:
Betekenis:	<div><div></div><div></div><div></div><div></div></div>	

Woord 11:	<div><div></div><div></div><div></div></div>	blz:
Betekenis:	<div><div></div><div></div><div></div><div></div></div>	

Woord 12:	<div><div></div><div></div><div></div></div>	blz:
Betekenis:	<div><div></div><div></div><div></div><div></div></div>	



Les 1 – Klaaropdracht

Opdracht: Streep de woorden door in de woordzoeker.

Zoek ↓ of → of ↘.

D	E	S	X	D	N	I	X	F	O	X	U	N	J	S	U	H	O
B	R	J	G	O	V	S	Z	H	L	D	V	W	T	I	S	G	G
W	M	E	V	M	V	B	K	O	B	V	T	K	R	E	E	T	Q
V	B	P	O	M	F	E	E	K	M	N	R	U	Y	M	W	H	N
H	R	B	O	E	C	W	U	T	L	B	R	Y	J	N	D	E	M
R	I	V	R	L	E	O	V	C	A	A	I	R	V	C	M	Q	L
Y	L	R	T	E	O	N	W	B	E	T	S	E	R	R	E	C	B
G	J	C	S	N	W	D	M	U	O	Y	I	S	E	S	S	F	Q
P	A	Z	C	B	M	E	O	J	Y	D	T	F	I	B	M	Z	Q
S	N	B	H	Q	L	R	R	W	M	V	T	S	W	E	Q	J	M
N	T	V	R	W	E	E	T	F	Q	N	J	N	I	E	K	J	S
J	M	U	I	C	L	N	I	S	O	Q	J	A	A	K	Q	F	R
E	E	P	J	H	I	A	N	M	F	N	Z	G	J	U	Z	H	R
L	E	K	D	G	A	E	A	A	L	B	I	N	O	L	U	R	P
E	W	J	E	H	T	B	O	B	C	L	P	H	B	M	G	L	B
U	Z	C	N	P	E	W	T	A	H	T	E	J	N	O	P	D	P
X	W	L	N	R	D	G	A	T	R	T	J	H	J	H	T	E	T
J	D	L	D	M	U	I	R	P	K	Y	N	E	F	V	X	B	W

- ALBINO
- DETAIL
- KREET
- VOORTSCHRIJDEN
- BEWONDEREN
- DOMMELEN
- MORTINA
- ZOMBIE
- BRILJANT
- KLASSIEK
- ONTFERMEN
- ZWEEM



Verhaalkaart

Titel:

Begin?

Wie?

Wat?

Waar?

Oplossing?

Probleem?

Afloop?



Les 2 – Klaaropdracht

Opdracht 1: Trek een lijntje tussen het woord en de betekenis.

bewonderen

langzaam verdergaan

een kreet slaken

iets afmaken

voortschrijden

iets of iemand heel erg goed vinden

**de laatste hand aan
iets leggen**

een hard geluid maken met je stem

Opdracht 2: Beschrijf in één zin één van de woorden van de week. Kan je maatje raden over welk woord jij het hebt?

Opdracht 3: Teken één van de woorden van de week. Kan je maatje raden welk woord je hebt getekend?



Verhaalkaart

Titel:

Begin?

Wie?

Wat?

Oplossing?

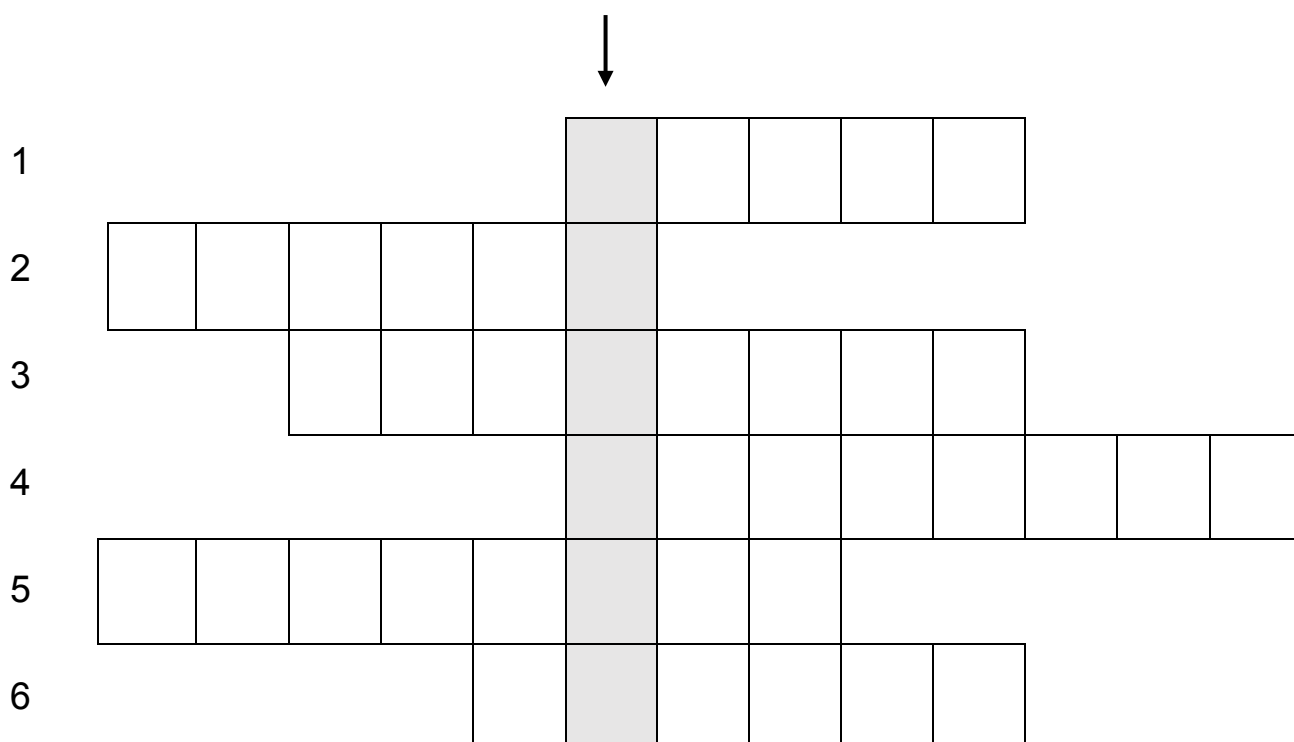
Afliep?

Afliep?



Les 3 – Klaaropdracht

1. Een heel klein beetje van iets.
2. Zo noem je iemand met een bleke huid, witte haren en rode ogen.
3. Als je licht slaapt en steeds wakker wordt dan ben je aan het....
4. Mortina heeft een ... idee.
5. Die muziek is niet modern, maar ik vind het nog steeds mooi.
6. Een klein onderdeel van een geheel.



Onder de pijl lees ik van boven naar beneden:





Verhaalkaart

Titel:

Begin?

Wie?

Wat?

Waar?

Oplossing?

Probleem?

Afloop?

X



Les 4 – Woordrijtjes

Doel: Ik kan leenwoorden correct en vloeiend lezen.

De regels:

Leenwoorden zijn woorden die oorspronkelijk uit een ander land komen.

Voorbeelden:

halloween
chique

klinkt als:

hellowien
sjiek

komt uit het:

Engels
Frans


leenwoorden

de computer
de e-mail
de hacker
de database
de meeting
de gadget
de airbag
de barbecue
de etui
de bagage
het interview
het milieu
het hockey
de cape
de jeans

lastige woorden verhaal

paarsachtig
← het detail
rondscharrelen
het zombiemeisje
de albinowindhond
← de outfit
← de coiffeur
het juwelenkistje
slechtgehumeurd
angstaanjagend
het koffiezetapparaat
de waarschuwingen
← enthousiast
verzegelen





Les 5 – Dobbelspel schrijfofdracht




HALLOWEEN DOBBEL EEN VERHAAL




	1e keer Dobbelen Karakter	2e keer Dobbelen Plaats	3e keer Dobbelen Emotie	4e keer Dobbelen Voorwerp	5e keer Dobbelen Gebeurtenis
	HEKS	VERLATEN HUIS	BANG	BEZEMSTEEL	IETS IS KWIJT
	GEEST	KASTEEL	BEZORGD	LANTAARN	IEMAND IS ZIEK
	MONSTER	VERLATEN STAD	ANGSTIG	SNOEP	IETS GAAT KAPOT
	ZWARTE KAT	SPOOKHUIS	VERRAST	HEKSENKE TEL	ER IS EEN MYSTERIE
	VLEERMUIS	DONKER BOS	GESCHROKKEN	VERGIFTIG DE APPEL	EEN GEK GELUID
	MUMMIE	BOOMHUT	VERSTIJFD	EEN MASKER	ER IS EEN ONGELUK

Les 5 – Afvinklijst schrijfo opdracht



Doel: Ik kan mijn fantasie gebruiken om een griezelverhaal te schrijven.

Even checken:

☐

Bedenk een titel voor het verhaal.

☐

Bedenk of het een grappig of griezelig griezelverhaal wordt.

☐

Alle onderdelen van het dobbelspel komen voor in het verhaal.

☐


Verzin meer personen of gebeurtenissen.

☐

Maak complete zinnen met hoofdletters en punten.

☐

Maak een tekening die past bij het griezelverhaal.



Les 5 – Kladversie schrijfoopdracht

Handwriting practice lines for the lesson.



Disclaimer

De inhoud van dit werkschrift is het werk van Success for All - Nederland medewerkers van het GION, Rijksuniversiteit Groningen. De inhoud hiervan is vertrouwelijk en mag alleen gebruikt worden door scholen die toestemming hebben vanuit Success for All - Nederland om met het programma te werken.
