




M5

Werkschrift

Naam: _____

Les 1 - 5 → 'Fien vindt het uit' / 'Fien. Gezocht: vriend(in) door dik en dun'

Hoe ver ben ik?	
les 1 – klaaropdracht	
les 2 – klaaropdracht	
les 3 – klaaropdracht	
les 4 – weektoets	
les 5 – schrijfopdracht	



Les 1 - 5 → woorden van de week

Woord 1: _____	blz: _____
----------------	------------

Woord 2: _____	blz.: _____
----------------	-------------

Woord 3: _____	blz.: _____
----------------	-------------

Woord 4: _____	blz.: _____
----------------	-------------

Woord 5: _____	blz.: _____
----------------	-------------

Woord 6: _____	blz: _____
----------------	------------

Woord 7: _____	blz.: _____
----------------	-------------

Woord 8: _____	blz.: _____
----------------	-------------

Woord 9: _____	blz.: _____
----------------	-------------

Woord 10: _____	blz.: _____
-----------------	-------------

Woord 11: _____	blz.: _____
-----------------	-------------

Woord 12: _____	blz.: _____
-----------------	-------------



Les 1 – Klaaropdracht

Opdracht: Streep de woorden door in de woordzoeker.

Zoek ↓ of → of ↘.

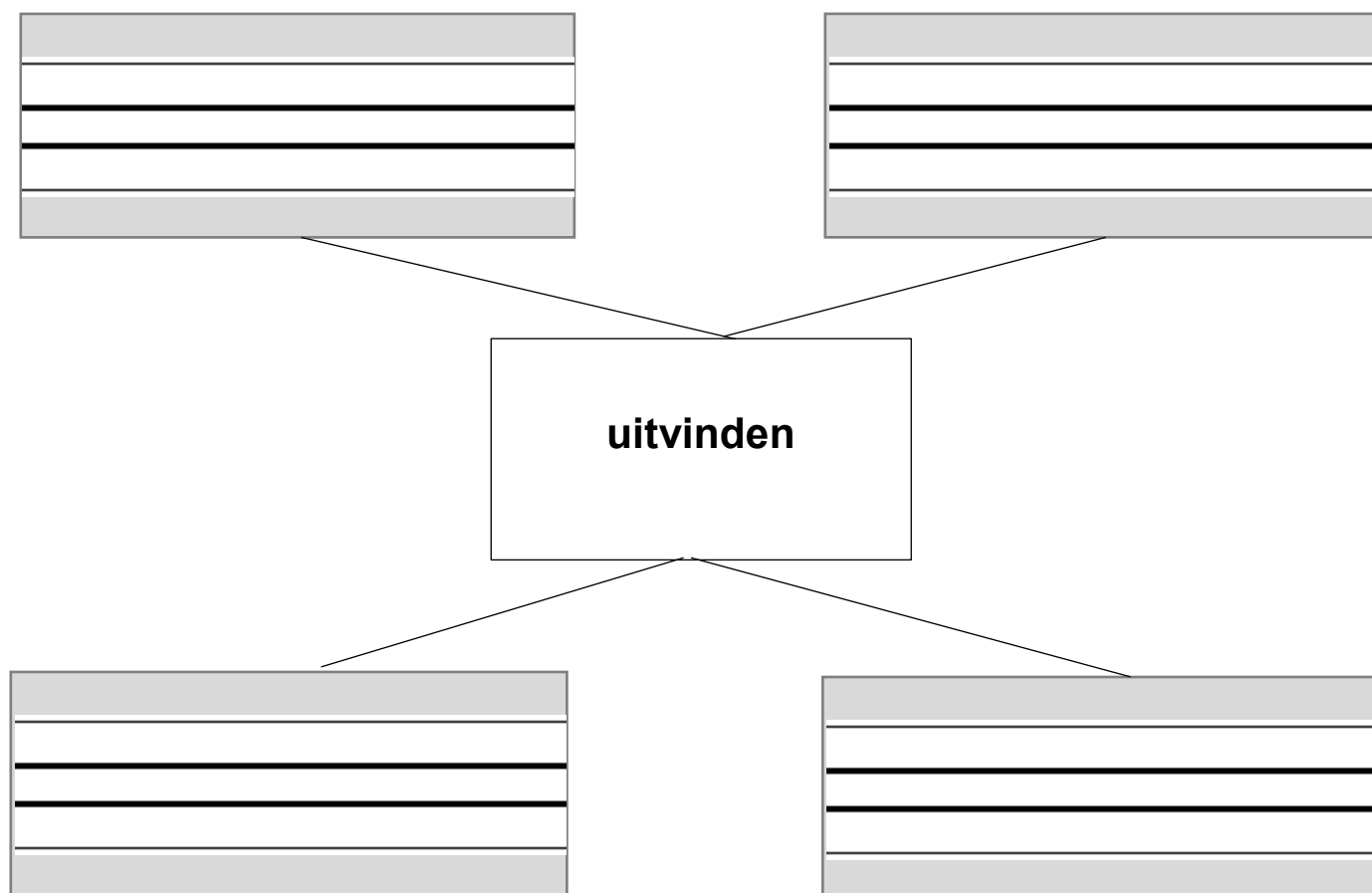
X	Q	J	S	G	H	V	E	W	P	A	M	N	F	L	U	I	A
V	O	L	K	S	T	U	I	N	T	J	E	D	F	I	L	B	J
Y	W	E	M	G	E	D	A	C	H	T	E	M	Q	A	H	I	X
R	Q	I	O	I	K	V	U	W	D	G	H	E	F	T	N	L	H
D	V	T	U	V	X	A	H	Z	M	D	P	Y	J	S	S	U	L
I	Y	N	V	F	C	H	Y	K	D	Q	R	U	C	Y	B	M	K
L	U	E	B	N	Y	E	O	K	A	P	V	H	B	W	S	Z	K
H	E	T	C	N	E	N	H	X	U	E	R	F	Y	V	Y	R	J
X	A	R	B	Y	J	K	C	N	R	I	R	J	F	F	G	E	U
H	Y	E	N	C	P	O	T	L	J	Q	O	Y	I	U	D	G	N
W	V	V	V	P	D	H	O	V	T	V	J	T	K	V	U	N	V
S	B	D	Q	X	O	O	I	M	M	H	P	N	T	Y	V	I	O
Q	N	A	D	O	F	N	G	H	N	J	C	U	E	M	Q	R	R
F	M	J	F	D	G	E	K	J	M	V	Q	O	V	M	Q	D	Q
L	J	D	E	X	N	H	E	E	L	A	L	Z	V	S	G	N	G
J	M	K	X	V	E	G	E	E	M	V	N	R	N	J	M	I	Q
T	N	Y	A	O	Q	E	I	Z	U	R	E	G	N	M	E	Y	Y
E	T	H	C	A	W	R	E	V	N	O	V	O	I	R	I	T	U

- ADVERTENTIE
- GERUZIE
- INSCHRIJVING
- VERLOOFDE
- FIK
- HEELAL
- ONVERWACHT
- VOCHT
- GEDACHTE
- INDRINGER
- PUNTHOOFD
- VOLKSTUINTJE




Les 2 – Klaaropdracht

Opdracht 1: Bedenk vier woorden die bij uitvinden horen. Schrijf de woorden in het woordweb.



Opdracht 2: Kies een woord van hierboven uit. Maak een tekening van dit woord.



Les 3 – Klaaropdracht


Stel je toch eens voor dat we geen televisie, telefoon, radio of computer hadden. En dat de auto of fiets nooit was uitgevonden. De wereld zou er dan heel anders uit gezien hebben. Gelukkig bedenken uitvinders steeds weer nieuwe dingen waardoor het leven makkelijker wordt. Wat is de uitvinding die jij het beste vindt?

Opdracht: Vertel iets over je lievelingsuitvinding.

Mijn lievelingsuitvinding!

naam van de uitvinding:

Tekening van jouw lievelingsuitvinding:



Wat kan je met de uitvinding?

Voor wie is de uitvinding bedoeld?

Waarom is dit jouw lievelingsuitvinding?





Les 3 – Klaaropdracht

Teken of schrijf op hoe de wereld eruit zonder deze uitvinding: **het wiel**



Les 4 – Klaaropdracht

Opdracht: Streep de woorden door in de woordzoeker. Zoek ↓ of → of ↘.

ruzie

verloofde

heelal

tuin

hoofd

fik

inschrijving

vocht

h	v	o	c	h	t	i
r	e	g	p	s	u	n
d	r	e	x	v	i	s
c	l	b	l	h	n	c
h	o	o	k	a	i	h
p	o	k	d	y	l	r
k	f	o	z	j	p	ij
q	d	n	f	w	i	v
e	e	t	i	m	o	i
z	f	d	k	n	v	n
r	u	z	i	e	t	g



Les 4 – Woorddrijtjes

Doel: Ik kan woorden met -x- correct en vloeiend lezen.

De regels:

Bij woorden met een -x- klinkt het als -ks-.

Voorbeelden:

de taxi

expres

klinkt als:

de staksi

ekspres

woorden –x-

de taxi

de luxe

het examen

expres

de mix

de exit

de export

extra

de box

de saxofoon

lastige woorden verhaal

de ommezwaai

langer

honderdste

middelste

het gangetje

achterste

het lawaai

de papegaai

omdraai

voorst



Les 5 – Afvinklijst schrijfpodracht

Doel: Ik kan een studiewijzer maken met een spreekwoord.

Even checken:



- ☐ Zoek vier spreekwoorden met het woord tand(en) of mond en beslis wie met welk spreekwoord gaat werken.
- ☐ Schrijf de spreekwoorden zonder spelfouten over.
- ☐ Maak een tekening van het spreekwoord.
- ☐ Zet de betekenis eronder.
- ☐ Let op: hoofdletters en punten.

Met lange tanden eten =



Met tegenzin je eten opeten.



Les 5 – Kladversie schrijfopdracht

spreekwoord 1: _____

betekenis: _____

spreekwoord 2: _____

betekenis: _____

spreekwoord 3: _____

betekenis: _____


spreekwoord 4: _____


betekenis: _____

Mijn spreekwoord is spreekwoord nummer .

<div></div>

Les 6 - 10 → 'Fien vindt het uit' / 'Fien. Gezocht: vriend(in) door dik en dun'

Hoe ver ben ik?	
les 6 – klaaropdracht	
les 7 – klaaropdracht	
les 8 – klaaropdracht	
les 9 – weektoets	
les 10 – schrijfopdracht	



Les 6 - 10 → woorden van de week

Woord 1:	<div></div> <div></div>	blz.
Betekenis:	<div></div> <div></div> <div></div> <div></div>	

Woord 2:	<div></div> <div></div>	blz.
Betekenis:	<div></div> <div></div> <div></div> <div></div>	

Woord 3:	<div></div> <div></div>	blz.
Betekenis:	<div></div> <div></div> <div></div> <div></div>	

Woord 4:	<div></div> <div></div>	blz.
Betekenis:	<div></div> <div></div> <div></div> <div></div>	

Woord 5:	<div></div> <div></div>	blz.
Betekenis:	<div></div> <div></div> <div></div> <div></div>	

Woord 6:	<div></div> <div></div>	blz.
Betekenis:	<div></div> <div></div> <div></div> <div></div>	

Woord 7:	_____	blz.
Betekenis:	_____ _____ _____ _____	

Woord 8:	_____	blz.
Betekenis:	_____ _____ _____ _____	

Woord 9:	_____	blz.
Betekenis:	_____ _____ _____ _____	

Woord 10:	_____	blz.
Betekenis:	_____ _____ _____ _____	

Woord 11:	_____	blz.
Betekenis:	_____ _____ _____ _____	

Woord 12:	_____	blz.
Betekenis:	_____ _____ _____ _____	



Les 6 - Klaaropdracht

Opdracht: Streep de woorden door in de woordzoeker.

Zoek ↓ of → of ↘.

K	C	W	C	F	F	L	T	Q	P	I	Z	M	G	M	Y	L	V
B	N	U	T	R	N	E	W	U	V	N	E	Q	A	Q	C	F	T
B	A	G	K	A	N	S	M	K	E	Z	N	C	Z	E	F	D	G
E	O	W	U	Y	G	U	T	I	P	Y	D	I	H	G	H	V	S
E	A	G	J	R	S	J	V	G	D	E	I	K	K	E	Y	U	M
I	N	D	E	I	C	N	O	S	L	J	N	D	E	B	G	R	F
N	S	Y	C	L	O	R	O	C	R	R	G	Y	G	I	M	H	L
D	G	A	Q	L	N	G	R	H	M	K	A	J	I	T	H	L	Z
I	L	T	N	V	T	V	G	O	G	I	T	H	T	P	E	D	M
G	U	G	R	G	V	X	E	R	K	K	Y	Q	S	S	V	I	D
T	F	H	R	N	A	J	V	V	E	K	L	T	M	N	B	Q	C
N	E	J	L	G	N	X	O	W	P	E	S	O	O	K	B	Q	B
W	T	T	V	H	G	K	E	E	L	R	E	O	K	R	Y	R	P
N	D	R	L	V	S	K	L	F	P	D	W	N	E	O	Y	P	A
A	Y	T	B	V	T	E	L	C	A	R	V	B	O	X	T	F	J
T	K	A	A	M	E	G	A	N	Q	I	L	A	T	Y	D	U	F
A	Z	O	S	D	Y	X	M	J	U	L	R	N	M	S	K	M	L
J	G	V	M	T	V	N	H	A	W	T	W	K	L	N	N	T	H

- BEËINDIGT
- KIKKERDRIL
- ONTVANGST
- TOONBANK
- GEBIT
- MUSICAL
- SCHOR
- VOORGEVOEL
- KANS
- NAGEMAAKT
- TOEKOMSTIGE
- ZENDING



Les 7 – Klaaropdracht

Opdracht: Trek een lijntje tussen het woord en de betekenis.

geen schijn van kans

spullen die verstuurd worden

de zending

geen enkele kans

schor

wat later gaat gebeuren

de musical

als je stem een beetje raspand klinkt

toekomstige

toneel waarbij een deel van de tekst
gezongen wordt

Opdracht: Maak met één van de woorden van de week een mooie, complete zin.

Opdracht: Teken één van de woorden van de week. Kan je maatje raden welk woord je hebt getekend?



Les 7 – Klaaropdracht

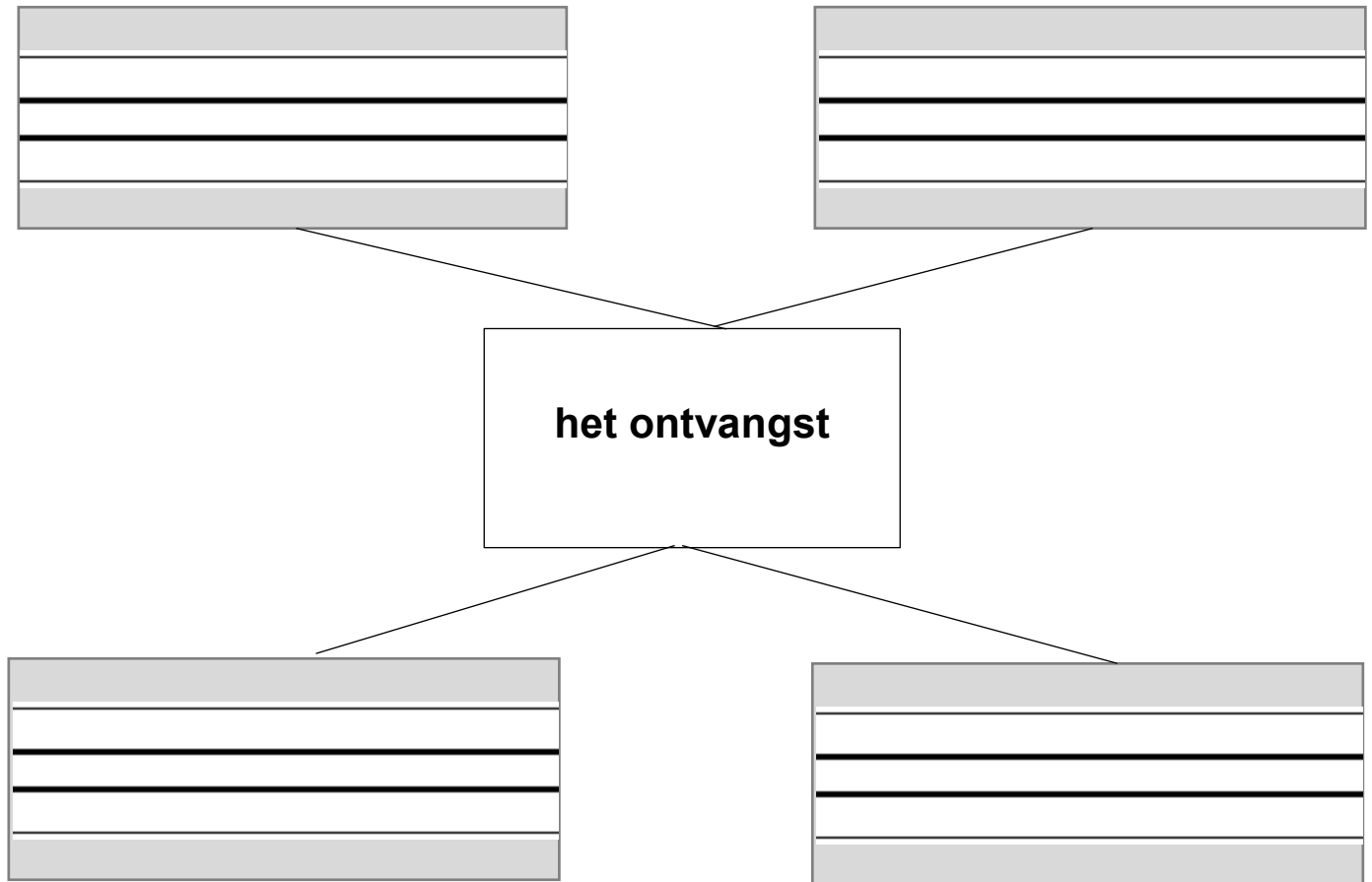
Opdracht 1: Schrijf een zin met een verhuishwagen en maak daar een tekening bij:





Les 8 – Klaaropdracht

Opdracht 1: Bedenk vier woorden die bij het ontvangst horen. Schrijf de woorden in het woordweb.



Opdracht 2: Kies een woord van hierboven uit. Maak een tekening van dit woord.

A large, empty rectangular box with a black border, intended for the student to draw a picture of a word chosen from the word web above.



Les 9 – Woorddrijtjes

Doel: Ik kan woorden met -c- als -k- correct en vloeiend lezen.

De regels:

Bij woorden met een -c- klinkt het soms als -k-.

Voorbeelden:

de computer

de score

klinkt als:

de **k**omputer

de **s**kore

woorden -c- als -k-

de **c**omputer

de **c**apuchon

de **c**ola

de **c**acao

de **c**ode

de **d**isco

de **s**core

de **b**ioscoop

de **c**actus

lastige woorden verhaal

de majorettes

de verhuishwagen

het succes

verderop

de kieteldood

de snoekbaars

de racekar

toekomstige

de zangwedstrijd

het skelet

het kikkerdril

herhaling:

woorden -x-

de **t**axi

de **l**uxe

het **e**xamen

expres

de **m**ix

de **e**xit

de **e**xport

extra

de **b**ox

de **s**axofoon

lastige woorden verhaal

de ommezwaai

langer

honderdste

middelste

het gangetje

achterste

het lawaai

de papegaai

omdraai

voorste



Les 10 – Afvinklijst schrijfopdracht

Doel: Ik kan een ‘vermist’ poster maken met de kenmerken van Sjoerd.

Even checken:

☐

Bedenk een titel.

☐

Hoe ziet Sjoerd eruit?

☐

Maak een tekening van Sjoerd.

☐

Wat moet iemand doen die Sjoerd gezien heeft?

☐

Let op: hoofdletters en punten.



WIE HEEFT BELLO GEZIEN?



Onze lieve hond Bello is sinds [datum] vermist.
Hij is voor het laatste gezien op [locatie].

Bello is een [naam hondensoort] en een reu van 4 jaar oud.
Bijna helemaal middelgroot, zwart met witte vacht, rode halsband.

Heeft u hem gezien?

Bel (jouw naam): 06 1234 5678

Bello is beschermde en beschermd in het openbaar en kan schade of pijn aanbrengen aan personen of dieren.
Bello is beschermde en beschermd in het openbaar en kan schade of pijn aanbrengen aan personen of dieren.



Les 10 – Kladversie schrijfofdracht

Disclaimer

De inhoud van dit werkschrift is het werk van Success for All - Nederland medewerkers van het GION, Rijksuniversiteit Groningen. De inhoud hiervan is vertrouwelijk en mag alleen gebruikt worden door scholen die toestemming hebben vanuit Success for All - Nederland om met het programma te werken.
