





E4

Werkschrift

Naam: _____

Les 1 - 5 → Rijden, vliegen en varen

Hoe ver ben ik?			
Woorden van de week		les 3 – klaaropdracht	
les 1 – klaaropdracht		les 4 – weektoets	
les 2 – klaaropdracht		les 5 – schrijfopdracht	

Woorden van de week

Les 1	
Les 1	
Les 1	
Les 1	
Les 2	
Les 2	
Les 2	
Les 2	
Les 3	

Les 3	
Les 3	
Les 3	



Les 1 - Klaaropdracht

Opdracht: Streep de woorden door in de woordzoeker. Zoek ↓, ↘ of →.

B	B	X	N	F	S	L	Y	J	K	N	M	B	L	L	O	O	L
M	A	P	R	S	J	E	G	E	O	Q	P	F	P	G	D	D	V
R	A	N	T	P	W	X	T	V	M	S	Q	X	O	B	E	W	P
D	N	Z	F	M	H	S	I	I	O	J	O	C	N	D	M	A	C
D	G	V	F	L	X	I	Y	L	N	R	P	X	V	F	I	Q	O
X	E	G	K	V	T	E	S	I	B	Y	T	V	Q	F	I	I	U
L	D	Q	Q	V	L	N	X	M	E	R	R	E	Q	R	B	W	R
J	R	Z	K	M	H	I	L	O	G	L	E	A	T	Z	T	P	E
N	E	G	H	B	I	V	D	U	A	C	K	X	A	A	M	S	U
O	V	U	Y	F	P	C	H	S	A	L	K	U	D	Z	G	P	R
R	E	W	E	U	C	H	U	I	N	J	E	I	W	Q	L	E	C
F	N	C	Z	U	N	X	G	N	B	O	N	E	A	R	Z	N	A
N	N	I	G	Y	U	K	E	E	A	V	G	R	Z	E	O	F	B
N	Y	U	I	N	T	M	L	M	A	Q	A	J	V	L	D	F	I
W	V	K	P	M	Q	V	E	U	R	K	I	F	W	D	D	Q	N
M	O	D	L	W	Z	M	D	K	J	C	I	R	C	U	I	T	E
R	T	N	N	B	J	Y	E	P	P	E	D	A	L	E	N	C	J
L	R	Y	C	X	A	H	J	B	G	H	A	L	T	E	J	T	O

- AANGEDREVEN
- COUREUR
- HALTE
- OPTREKKEN
- CABINE
- ETAGE
- LIMOUSINE
- PEDALEN
- CIRCUIT
- GELEDE
- ONBEGAANBAAR



Kies uit de volgende woorden:

A line drawing of a bicycle, viewed from the side. The drawing includes several dashed rectangular boxes and leader lines pointing to specific components, intended for a labeling exercise. The components indicated by the boxes and lines are: the handlebars, the seat, the front fender, the front wheel, the rear wheel, the rear fender, the chain drive, the pedals, the front light, and the rear light.

[illegible]



Les 2 – Klaaropdracht

Opdracht: Trek een lijntje tussen het woord en het vervoermiddel waar het bij hoort.

de pedalen	<i>de bus, de tram, de metro en de trein</i>
de halte	<i>de trein, de metro en de tram</i>
de rails	<i>de fiets en de quad</i>
de bovenleiding	<i>de tram</i>
de helm	<i>de fiets</i>

Maak met één van de woorden van de week een mooie, complete zin.

Teken één van de woorden van de week. Kan je maatje raden welk woord je hebt getekend?



Les 3 – Klaaropdracht

Opdracht: Bedenk bij iedere letter een vervoermiddel.

a
b
c
d
e
f
g
h
i
j
k
l
m
n
o
p
q
r
s
t
u
v
w
x
y
z





Les 4 – Woordrijtjes

Doel: Ik kan drielettergrepige woorden met open lettergreep correct en vloeiend lezen.

Drielettergrepige woorden met open lettergreep

Klinken anders dan dat je ze schrijft.

bananen



je leest 'ba-na-nen'



je zegt 'baa-naa-nun'

Zinnen

In Frankrijk staan veel oude **kastelen**.


Dit liedje is bij iedereen **favoriet**.

Woorden met open lettergreep

betalen
figuren
kalender
salade
finale
bewaren
verkopen
vergeten
boterham
kilometer
juwelen
personen
noteren
olifant
minuten
tomaten
herhalen

Lastige woorden uit het boek

de mountainbike
de racefiets
vooroverbuigen
de accordeon
de touringcar
de dubbeldekker
de etage
de passagiers
de hatchback
de limousine
de cabriolet
de coupé
de copiloot
het wereldkampioenschap
het erepodium
de champagne
de vrachtwagenbestuurder





Les 4 – Woordenlijst

Samen lezen! Lees met je maatje.

Lees de woorden correct en vloeiend. Na 1 minuut wissel je van beurt.

het monster	de leden	rinkelen
de slager	open	verder
de rechter	het schema	de zuster
de boeien	de boten	dieper
ergens	de graden	de herder
de haven	het leger	de meester
knoeien	de caravan	de ruiters
merken	de schepen	de vijver
de reiger	boven	zwanger
de boeken	de limousine	de dochter
de feesten	de leraar	de heuvel
de heide	de oren	de meter
kochten	de scholen	de schilder
minstens	boze	de vinger
de riemen	grote	de dokter
boeten	leren	hinkelen
de fietsen	de cabrio	de meubels
de heksen	de serie	de schotel
de moeite	brede	de vleugel
de rijen	gure	het donker
de borden	het lokaal	de hoepel
de jeep	de paden	minder
de heren	de staking	de schouder
de kousen	de broden	de vlieger
mooie	de haken	de drempel
roeien	het loket	het hotel
de platen	de paling	de moeder
de studie	de student	de schrijver
de burens	brutaal	het voedsel
heden	de haren	de duiker
malen	de lonen	de honger

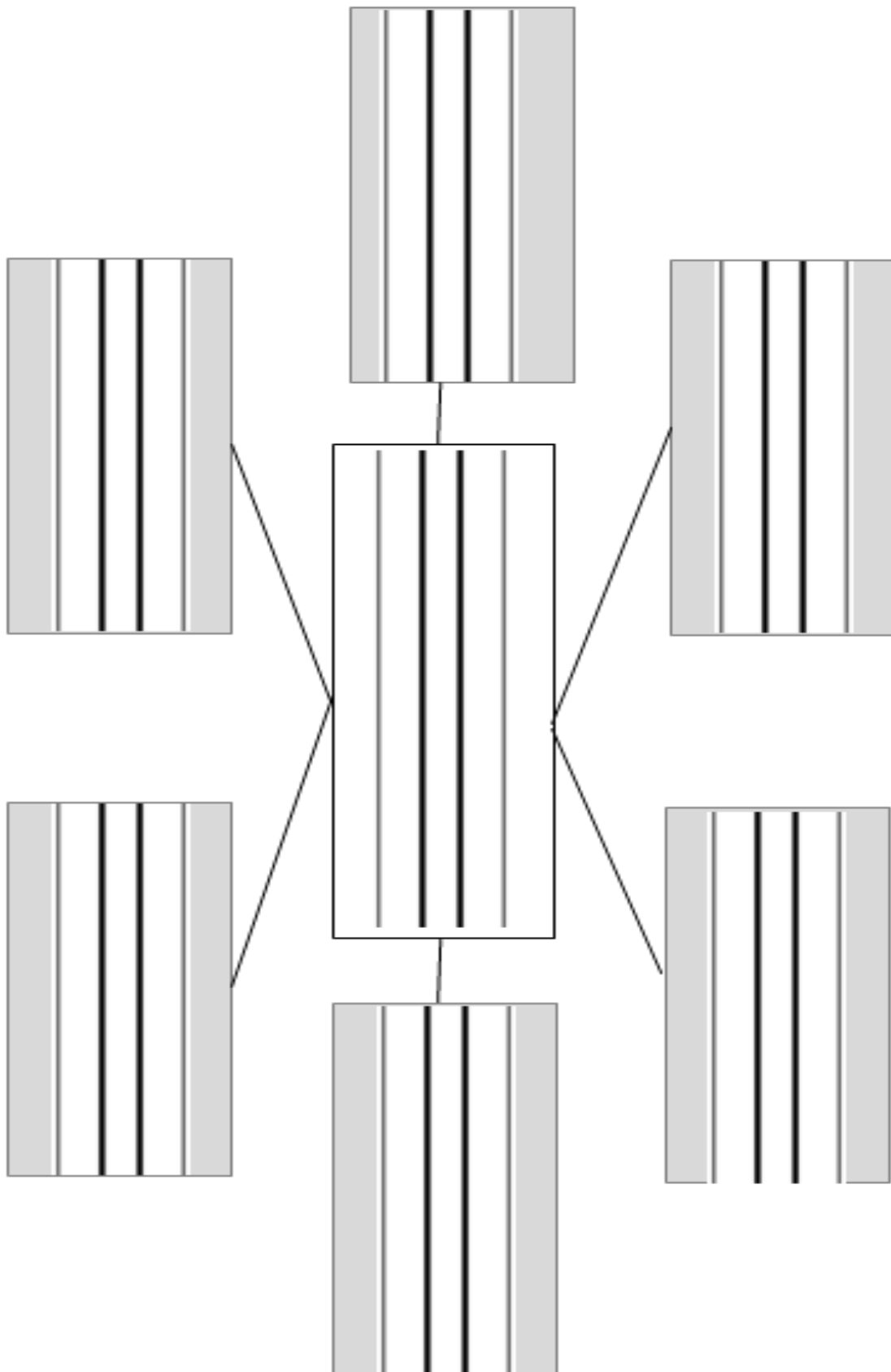




Les 5 – Woordweb schrijfo opdracht

Doel: Ik kan een verhaal schrijven over een reis met de zeppelin met behulp van een woordweb.

Opdracht: Schrijf in het midden 'zeppelin' en daaromheen belangrijke woorden voor het reisverhaal.





Wij gaan op reis met de zeppelin...

12

Les 5 – Afvinklijst



Even checken:

☐ Alle zinnen beginnen met een hoofdletter.

☐ Alle zinnen eindigen met een punt.

☐ Alle zinnen zijn compleet.

☐ Er zijn vier of meer woorden uit het woordweb gebruikt.

☐ Er staat een titel boven het verhaal.




Les 6 - 10 → Rijden, vliegen en varen

Hoe ver ben ik?	<i>h</i>		<i>h</i>
Woorden van de week		les 8 – klaaropdracht	
les 6 – klaaropdracht		les 9 – weektoets	
les 7 – klaaropdracht		les 10 – schrijfoopdracht	

Woorden van de week	
Les 6	
Les 6	
Les 6	
Les 6	
Les 7	
Les 7	
Les 7	
Les 7	
Les 8	

Les 8	<hr/> <hr/> <hr/>
Les 8	<hr/> <hr/> <hr/>
Les 8	<hr/> <hr/> <hr/>



Les 6 - Klaaropdracht

Opdracht: Streep de woorden door in de woordzoeker. Zoek ↓, ↘ of →

K	Q	N	P	L	C	S	W	R	B	U	U	E	W	N	U	L	M
V	T	K	D	M	G	V	V	N	O	Q	K	C	S	T	W	P	C
K	G	M	P	K	V	K	F	K	L	F	V	P	P	E	E	E	O
R	L	D	R	A	X	Q	O	D	H	J	P	D	T	U	M	D	C
B	D	Q	J	A	J	N	N	E	M	B	O	S	G	O	C	D	K
P	S	Y	M	R	I	P	P	Q	R	T	R	B	E	B	B	E	P
P	F	F	I	S	F	D	S	X	Z	S	T	C	M	A	L	L	I
A	J	V	Y	R	E	B	P	H	G	S	V	N	O	O	M	V	T
X	D	I	V	E	S	K	E	G	E	V	N	O	T	N	O	J	O
W	O	F	E	C	Z	W	C	E	B	N	B	G	O	E	N	O	I
K	D	Z	R	H	N	E	T	S	U	N	Z	C	R	R	S	N	P
T	D	P	K	T	C	Q	A	T	L	E	J	F	I	D	T	T	X
D	T	V	E	G	R	E	C	U	D	V	K	D	S	A	E	W	P
B	A	P	N	C	N	E	U	W	E	R	F	G	E	O	R	I	W
S	V	E	N	Q	S	H	L	D	R	Z	N	T	E	B	M	J	V
N	B	C	E	Y	N	O	A	Z	K	L	Y	T	R	Y	F	K	R
T	M	G	N	I	U	H	I	A	X	V	H	Q	D	D	D	E	F
O	V	C	O	H	N	C	R	R	Y	E	J	J	Z	G	I	N	D

- COCKPIT
- GESTUWD
- MONSTER
- SPECTACULAIR
- GEBULDER
- KAARSRECHT
- ONTWIJKEN
- VERKENNEN
- GEMOTORISEERD
- KOERS
- PEDDEL



Les 6 – Klaaropdracht

Opdracht: Trek een lijntje tussen het vervoermiddel en het woord wat erbij hoort.

de zeppelin	ruimtevoertuig
de raket	heeft geen motor
het zweefvliegtuig	kun je niet sturen
de helikopter	sigaarvormig luchtschip
de luchtballon	kan kaarsrecht opstijgen

Maak met één van de woorden van de week een mooie, complete zin.

Teken één van de woorden van de week. Kan je maatje raden welk woord je hebt getekend?



Les 7 – Klaaropdracht

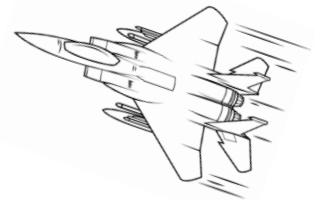
Opdracht: Lees de tekst en beantwoord de vragen.

De straaljager

1. Vliegtuigen maken _____ en vaak niet zo'n beetje ook.
2. Dat lawaai beweegt zich als een geluidstrilling door de lucht naar
3. ons oor toe. De snelheid waarmee geluid zich voortbeweegt is zo'n
4. 340 m per seconde, dat is 1200 km per uur! Wanneer een vliegtuig
5. die snelheid nadert, betekent dit dat het geluid dat door het
6. vliegtuig veroorzaakt wordt niet meer weg kan: de trillingen hopen
7. zich op. De opgehoopte trillingen zoeken een uitweg en er ontstaat
8. zo een schokgolf. Omdat de schokgolf maar heel even bestaat
9. horen wij al het opgehoopte geluid in één keer: boem!

Opdracht 1: Lees regel 1. Welk woord moet hier staan?

- A. bochten
- B. lawaai
- C. loopings
- D. snelheid



Opdracht 2: Lees regel 4. Wat betekenen de 'm' en 'km' in regel 4?

m = _____

km = _____

Opdracht 3: Zoek 4 zelfstandige naamwoorden in de tekst.

Dit zijn alle woorden waar je *de*, *het* of *een* voor kunt zetten, bijvoorbeeld in regel 2 de lucht.

1. _____

3. _____

2. _____

4. _____



Les 8 – Klaaropdracht

Opdracht: Schrijf een weetje over een vervoermiddel. Begin de zin met een hoofdletter en eindig met een vraagteken. Gebruik het boek om een weetje op te zoeken.

Begin de zin met: *Wist je dat.....*

Weetje over de 'De kano', bladzijde 58 en 59.

Wist je dat

Weetje over de 'De hovercraft', bladzijde 64 en 65.

Wist je dat

Weetje over de 'De jetski', bladzijde 66 en 67.

Wist je dat




Les 9 – Woordrijtjes

Doel: Ik kan meerlettergrepige samenstellingen correct en vloeiend lezen.

Eenvoudige meerlettergrepige samenstellingen

Eenvoudige meerlettergrepige samenstellingen zijn twee woorden die samen een woord vormen.

aanlegsteiger  *je leest 'aanlegsteiger'*

 *je zegt 'aanlegsteiger'*

Zinnen

Ik doe **poedersuiker** op mijn oliebol.


In het weekend zijn alle **basisscholen** dicht.

Eenvoudige meerlettergrepige samenstellingen

kersenpitten
zonnebaden
paardebloemen
prullenbakken
verhuiswagen
knipperlichten
dobbelstenen
dinsdagmorgen
tafellaken
modderpoelen
brievenbussen
vuilniszakken
pannenkoeken
muizenvallen
dierenvellen
appeltaarten
vogelnesten

Woorden met open lettergreep (herhaling)

betalen
figuren
kalender
salade
finale
bewaren
verkopen
vergeten
boterham
kilometer
juwelen
personen
noteren
olifant
minuten
tomaten
herhalen





Les 10 – Stappenplan schrijfo opdracht

Doel: Ik kan een bijzonder vervoermiddel verzinnen en beschrijven.

Opdracht: Vul het stappenplan in.

Stap 1: Kies drie vervoermiddelen uit het boek.

1. Vervoermiddel dat kan rijden:

2. Vervoermiddel dat kan vliegen:

3. Vervoermiddel dat kan varen:

Stap 2: Bedenk een mixnaam voor het bijzondere vervoermiddel.

Stap 3: Deze onderdelen heeft het bijzondere vervoermiddel:

Stap 4: Dit kan het bijzondere vervoermiddel allemaal:



Les 10 – Kladversie schrijfopdracht

Een bijzonder vervoermiddel:

Naam:

Mix van:

Beschrijving:

Les 10 – Tekening en afvinklijst



Even checken:




- ☐ Op de kladversie staat:
 - de naam van het bijzondere vervoermiddel
 - de drie vervoermiddelen waarvan het een mix is
 - welke onderdelen het bijzondere vervoermiddel heeft
 - wat het bijzondere vervoermiddel allemaal kan

- ☐ Alle zinnen van de beschrijving beginnen met een hoofdletter en eindigen met een punt.

- ☐ Alle zinnen zijn compleet.

- ☐ Een tekening van het bijzondere vervoermiddel waarop duidelijk te zien is van welke drie vervoermiddelen het een mix is.



Disclaimer

De inhoud van dit werkschrift is het werk van Success for All - Nederland medewerkers van het GION, Rijksuniversiteit Groningen. De inhoud hiervan is vertrouwelijk en mag alleen gebruikt worden door scholen die toestemming hebben vanuit Success for All - Nederland om met het programma te werken.
