

Success for All

N E D E R L A N D





E4

Werkschrift

Naam: _____

Les 1 - 5 → Koen Kampioen

Hoe ver ben ik?			
Woorden van de week		les 3 – klaaropdracht	
les 1 – klaaropdracht		les 4 – weektoets	
les 2 – klaaropdracht		les 5 – schrijfopdracht	

Woorden van de week

Les 1	
Les 1	
Les 1	
Les 1	
Les 2	
Les 2	
Les 2	
Les 2	
Les 3	

Les 3	
Les 3	
Les 3	

Woorden van de week

Opdracht: Streep de woorden door in de woordzoeker. Zoek  of .

C	N	Z	T	E	H	F	U	B	E	C	E	V	T	K	T	D	O
L	V	O	O	R	Z	I	T	T	E	R	O	Q	K	G	V	M	L
J	A	X	V	C	G	S	C	C	B	K	W	Z	M	F	G	H	K
W	R	H	A	X	E	F	T	T	Q	K	Q	W	K	D	F	W	A
M	U	S	E	U	M	R	F	Y	R	U	U	W	H	W	I	E	M
E	K	Q	M	T	I	J	F	M	B	J	J	R	U	E	P	W	P
O	W	R	E	C	T	W	A	L	L	E	N	E	T	I	N	X	I
O	A	U	O	U	R	E	R	N	T	V	O	E	M	L	H	W	O
S	L	Q	J	G	A	Y	B	C	W	P	H	F	M	E	R	T	E
R	I	G	I	J	I	F	C	O	Y	P	V	O	Y	N	I	E	N
V	T	E	J	P	N	L	P	N	F	R	K	X	Y	W	M	E	S
Y	E	X	Z	B	I	V	E	D	L	O	J	K	Q	T	Z	O	C
D	I	G	M	K	N	N	Y	I	M	F	S	L	O	P	P	W	H
I	T	E	W	F	G	Y	T	T	F	K	I	W	C	I	W	L	A
G	E	F	S	L	N	P	J	I	E	B	F	B	E	K	A	F	P
U	N	N	V	U	C	X	X	E	R	Q	H	Y	H	S	R	E	H
M	B	Z	A	U	V	H	P	B	F	H	K	B	V	R	K	D	K
L	P	I	N	G	E	L	E	N	J	D	G	Z	W	Y	Y	H	Z

- BEKAF
- KAMPIOENSCHAP
- PINGELEN
- VOORZITTER
- CONDITIE
- KWALITEITEN
- PROF
- WALLEN
- DWEILEN
- MUSEUM
- TRAINING
- WREEF




Les 1 – Klaaropdracht

Opdracht: Bedenk vier woorden die bij het woord sport horen. Schrijf de woorden in het woordweb.

<div style="border: 1px solid black; height: 10px; background-color: #cccccc; margin-bottom: 5px;"></div> <div style="border: 1px solid black; height: 10px; background-color: #cccccc; margin-bottom: 5px;"></div> <div style="border: 1px solid black; height: 10px; background-color: #cccccc; margin-bottom: 5px;"></div> <div style="border: 1px solid black; height: 10px; background-color: #cccccc; margin-bottom: 5px;"></div> <div style="border: 1px solid black; height: 10px; background-color: #cccccc; margin-bottom: 5px;"></div> <div style="border: 1px solid black; height: 10px; background-color: #cccccc; margin-bottom: 5px;"></div>	<div style="border: 1px solid black; height: 10px; background-color: #cccccc; margin-bottom: 5px;"></div> <div style="border: 1px solid black; height: 10px; background-color: #cccccc; margin-bottom: 5px;"></div> <div style="border: 1px solid black; height: 10px; background-color: #cccccc; margin-bottom: 5px;"></div> <div style="border: 1px solid black; height: 10px; background-color: #cccccc; margin-bottom: 5px;"></div> <div style="border: 1px solid black; height: 10px; background-color: #cccccc; margin-bottom: 5px;"></div> <div style="border: 1px solid black; height: 10px; background-color: #cccccc; margin-bottom: 5px;"></div>
---	---

sport



<div style="border: 1px solid black; height: 10px; background-color: #cccccc; margin-bottom: 5px;"></div> <div style="border: 1px solid black; height: 10px; background-color: #cccccc; margin-bottom: 5px;"></div> <div style="border: 1px solid black; height: 10px; background-color: #cccccc; margin-bottom: 5px;"></div> <div style="border: 1px solid black; height: 10px; background-color: #cccccc; margin-bottom: 5px;"></div> <div style="border: 1px solid black; height: 10px; background-color: #cccccc; margin-bottom: 5px;"></div> <div style="border: 1px solid black; height: 10px; background-color: #cccccc; margin-bottom: 5px;"></div>	<div style="border: 1px solid black; height: 10px; background-color: #cccccc; margin-bottom: 5px;"></div> <div style="border: 1px solid black; height: 10px; background-color: #cccccc; margin-bottom: 5px;"></div> <div style="border: 1px solid black; height: 10px; background-color: #cccccc; margin-bottom: 5px;"></div> <div style="border: 1px solid black; height: 10px; background-color: #cccccc; margin-bottom: 5px;"></div> <div style="border: 1px solid black; height: 10px; background-color: #cccccc; margin-bottom: 5px;"></div> <div style="border: 1px solid black; height: 10px; background-color: #cccccc; margin-bottom: 5px;"></div>
---	---

Opdracht: Maak een tekening die past bij sport.

tekening:

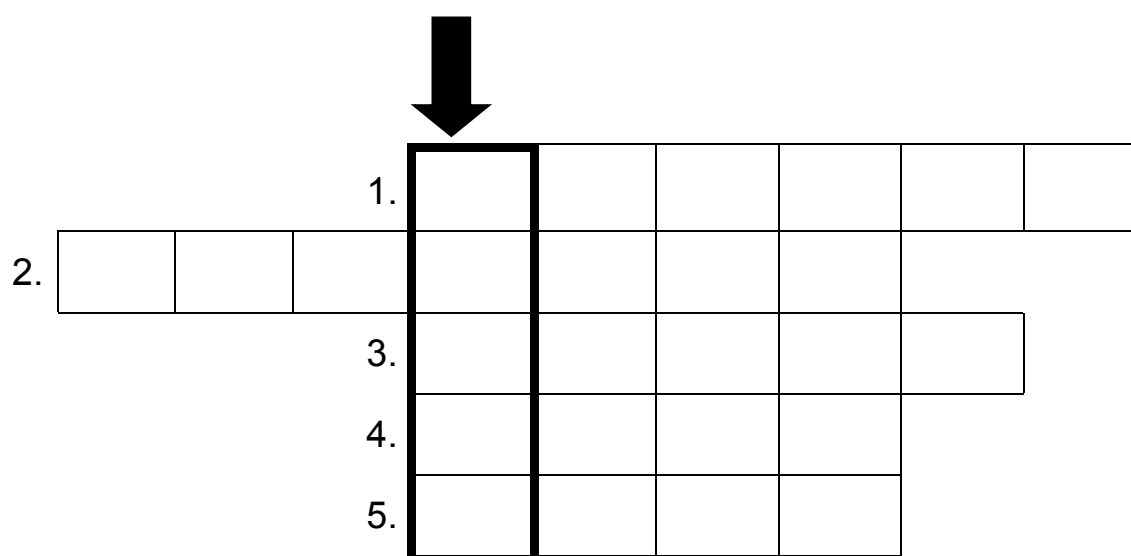


Les 2 – Klaaropdracht

Opdracht: Vul de goede woorden in. Gebruik het boek over Koen Kampioen.

Kies uit: *snel, trainer, team, winnen, naast*

1. Vandaag moeten we de wedstrijd echt
2. De heeft ons heel veel geleerd.
3. Gelukkig! De tegenstander trapt de bal het doel.
4. Koen rent naar de andere kant van het veld.
5. Als Koen de bal in het doel schopt, juicht het hele



Opdracht: Kijk onder de pijl. Schrijf het woord op.



Les 2 – Klaaropdracht

Opdracht: Streep de woorden door in de woordzoeker. Zoek \updownarrow of \leftrightarrow

Kies uit: *training, conditie, prof, wreef, pingelen, museum, wallen, kampioen*

c	m	u	s	e	u	m
o	i	k	l	a	v	p
n	e	a	h	p	o	t
d	w	m	ij	i	r	r
i	a	p	o	n	d	a
t	l	i	w	g	r	i
i	l	o	r	e	u	n
e	e	e	e	l	a	i
t	n	n	e	e	m	n
p	r	o	f	n	u	g


Opdracht: Vul het juiste woord in. Kies uit de woorden bij vraag 1.

Als je alle wedstrijden gewonnen hebt, word je

Je kan naar heel veel schilderijen kijken in een

Les 3 – Klaaropdracht

Opdracht: Zoek de goede letters bij de woorden.



	fietsen
	weggoaien
	hardlopen
	het vogelnest
	lezen
	het wespennest
	voetballen
	de picknick

Opdracht: Kijk onder de pijl. Schrijf het woord op.



Les 4 – Woorddrijtjes

Doel: Ik kan woorden die eindigen op –enen, –elen en –eren correct en vloeiend lezen.

Woorden die eindigen op –enen, –elen en –eren.

rekenen



je leest rekenen

je zegt 'rekunun'

duikelen



je leest duikelen

je zegt 'duikulun'

liederen



je leest liederen

je zegt 'liedurun'

Zinnen

Margo is goed in rekenen.

Woorden met -enen, -elen, of -eren

ordenen

mopperen

buitelen

kietelen

stempelen

toveren

mompelen

zegenen

vliegeren

kleineren

Lastige woorden verhaal

de conditie

de training

de wasmachine

het fluitsignaal

serieus

de citroen

de tegenstander

halverwege

speciaal

het kampioenschap



Les 4 – Woordenlijst

Samen lezen!
Lees met je maatje.

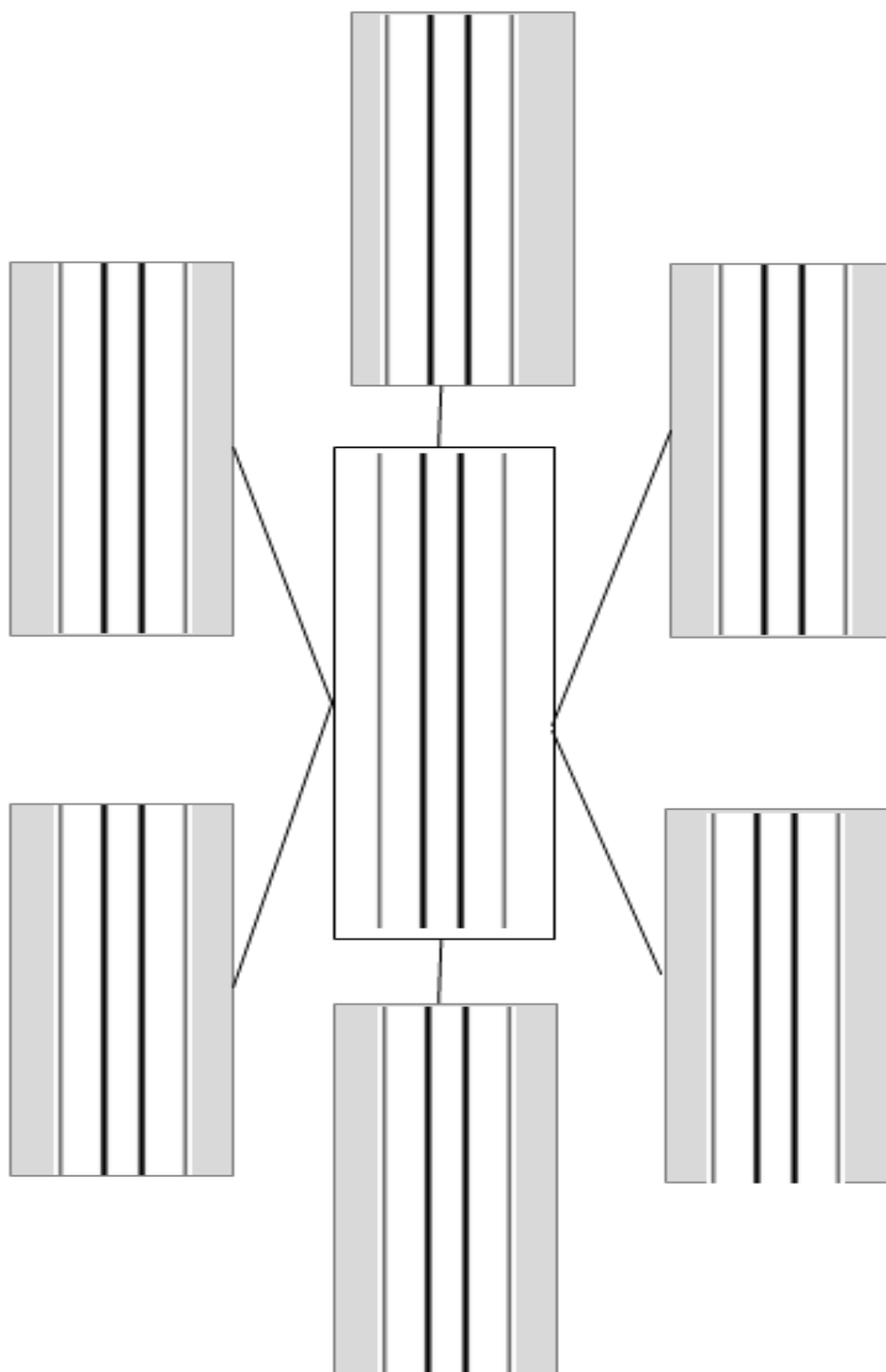
Lees de woorden correct en vloeiend. Na 1 minuut wissel je van beurt.

de dokter	breed	koud
hinkel	de eerbied	de mand
de meubels	het grind	het paard
de schotel	het hoofd	de spoed
de vleugel	het akkoord	de vijand
het donker	het blad	de wond
de hoopel	het brood	het kwaad
minder	het eiland	de meid
de schouder	de grond	het pad
de vlieger	de huid	de dstad
de drempel	het antwoord	de vloed
hoger	blind	wreed
de moeder	de bruid	het land
de schrijver	het eind	de moed
het voedsel	de haard	de pond
de duiker	iemand	de stand
de honger	de arbeid	het vod
het monster	het bloed	het zaad
de slager	de daad	het leed
de vogel	het geld	de mond
de duivel	de hand	de rand
ieder	de jeugd	stond
mooier	de baard	vreemd
de sleutel	blond	het zand
vroeger	de deugd	het lid
eerder	glad	de moord
het ijzer	hard	rond
nader	de jood	het strand
de slinger	het kind	de vriend
wandel	luid	zuid

Les 5 – Een verslag schrijven met behulp van een woordweb

Doel: Ik kan een wedstrijdverslag schrijven van de wedstrijd 'FC-Top- Bakkum Boys'.

Opdracht: Schrijf de woorden in het woordweb.





Les 5 – Tekening en afvinklijst

Even checken:

☐ Alle zinnen beginnen met een hoofdletter.

☐ Alle zinnen eindigen met een punt.

☐ Alle zinnen zijn compleet.

☐ Er zijn 4 of meer woorden uit het woordweb gebruikt.



Extra opdracht: Maak een tekening bij het verhaal.

Les 6 - 10 → Koen Kampioen

Hoe ver ben ik?	<i>h</i>		<i>h</i>
Woorden van de week		les 8 – klaaropdracht	
les 6 – klaaropdracht		les 9 – weektoets	
les 7 – klaaropdracht		les 10 – schrijfopdracht	

Woorden van de week

Les 6	
Les 6	
Les 6	
Les 6	
Les 7	
Les 7	
Les 7	
Les 7	
Les 8	

Les 8	
Les 8	
Les 8	

Woorden van de week

Opdracht: Streep de woorden door in de woordzoeker. Zoek \updownarrow of \leftrightarrow .


C	W	B	Q	I	J	Q	X	G	S	G	A	H	J	J	S	M	W
E	U	N	X	H	V	Z	P	Z	P	M	G	D	X	L	F	I	T
S	P	W	B	X	I	W	A	D	T	O	K	K	E	N	Q	J	N
Y	X	R	I	W	K	E	R	A	S	A	M	E	N	S	P	E	L
U	Z	I	R	P	E	M	A	D	N	K	A	K	R	D	Z	X	U
T	K	N	E	V	I	V	C	U	R	U	S	H	P	O	H	F	Z
P	C	G	X	L	L	L	H	F	N	O	X	N	D	P	Z	P	K
R	U	E	U	G	Z	I	U	E	B	Y	P	Q	W	P	K	Y	D
Q	U	N	P	C	F	E	T	H	R	V	T	I	Y	E	P	U	E
S	F	N	P	L	U	Z	E	A	B	K	N	D	J	P	Y	Z	L
Q	Q	V	A	H	K	E	Z	G	M	D	R	H	B	P	R	E	U
L	G	F	T	F	N	N	M	F	G	A	M	S	V	E	V	N	D
N	H	S	V	E	V	Y	E	Z	P	R	T	X	L	N	L	O	P
D	J	Z	L	K	V	P	O	I	M	T	Q	B	E	H	Y	M	D
G	O	J	O	R	F	U	J	X	I	S	S	K	R	E	N	A	R
X	U	T	T	E	I	R	R	I	T	A	N	T	Z	W	H	F	I
N	H	D	E	H	P	F	H	S	C	Q	P	E	D	D	E	L	Z
M	O	J	H	F	X	V	I	X	O	H	J	U	U	R	V	W	W

- ARTS
- MAF
- PEDDEL
- VLOT
- FIT
- OPPEPPEN
- SAMENSPEL
- WRINGEN
- IRRITANT
- PARACHUTE
- TOKKEN
- ZWEMVLIEZEN

Les 6 – Klaaropdracht

Opdracht: Vind de **vier** zelfstandige naamwoorden. Schrijf de woorden met het bijbehorende lidwoord op in het woordweb.

Kies uit: *peddelen, voetballer, trainer, pingelen, doel, scheidsrechter, hardlopen*

<div style="border: 1px solid black; height: 100%;"></div>	<div style="border: 1px solid black; height: 100%;"></div>
<div style="display: flex; align-items: center; justify-content: center;"> <div style="text-align: center; margin-right: 20px;"> voetbal </div>  </div>	
<div style="border: 1px solid black; height: 100%;"></div>	<div style="border: 1px solid black; height: 100%;"></div>

Opdracht: Maak een tekening bij een of meer van de woorden.

tekening:



Les 7 – Klaaropdracht

Opdracht: Trek een lijntje tussen het woord en de betekenis.

de parachute	vervelend
irritant	een dokter
het samenspel	groot doek met touwen waarmee je in de lucht kunt zweven
de arts	geluid van een kip
token	goede samenwerking tussen groep mensen

Opdracht: Maak met één van de woorden van de week een mooie, complete zin.

Opdracht: Teken één van de woorden van de week. Kan je maatje raden welk woord je hebt getekend?



Les 7 – Klaaropdracht

Opdracht: Trek een lijntje naar het juiste waar-deel.

Zin	Waar-deel
Gijs gooit de peddel	<i>op het gras</i>
Els loopt als een kip	<i>in het water</i>
Er staat 'Topvlot'	<i>op het zeildoek</i>
Gijs vist ballen	<i>naar het zwembad</i>
Gijs hangt zijn broek op	<i>uit het net</i>
FC top ging niet	<i>aan het zeil</i>

Extra opdracht: Bedenk 4 plekken waar de bal kan liggen.

Doe het zo: De bal ligt in de sloot.

De bal ligt _____

De bal ligt _____



De bal ligt _____

De bal ligt _____

De bal ligt _____



Les 8 – Klaaropdracht

Streep de woorden door in de woordzoeker. Zoek  of .

Kies uit: zwemvlies, peddel, parachute, arts, vlot, fit, samenspel, tokken, maf

s	e	o	t	v	b	z
a	p	l	o	n	k	w
m	a	a	k	e	s	e
e	r	s	k	g	j	m
n	a	m	e	ij	v	v
s	c	a	n	o	v	l
p	h	f	i	t	l	i
e	u	t	w	s	o	e
l	t	o	a	r	t	s
p	e	d	d	e	l	o

Opdracht: Vul het juiste woord in. Kies uit de woorden bij vraag 1.

Mijn broertje moet naar de in het ziekenhuis.

Een ander woord voor gek is



Les 9 – Woorddrijtjes

Doel: Ik kan meerlettergrepige woorden met –ering en woorden met –tie correct en vloeiend lezen.

Meerlettergrepige woorden met –ering en woorden met –tie

betovering



je leest ‘-ering’

 *je zegt ‘uring’*

politie



je leest –tie

 *je zegt –tsie*

Zinnen

De **politie** rijdt hard door de straat.

Voor deze keer maak ik een **uitzondering**.

Meerlettergrepige woorden

met -ering

de **betovering**

de **verbetering**

de **uitzondering**

de **herinnering**

de **vergadering**

de **verandering**

de **dwaterzuivering**

de **aflevering**

de **verhindering**

de **verzekering**

Lastige woorden verhaal

de **weddenschap**

het **pannenkoekenschip**

de **nooduitgang**

het **horloge**

het **evenwicht**

het **zeemanslied**

de **glimlach**

pijnlijk

het **compliment**

olé

Meerlettergrepige woorden

met -tie

de **garantie**

de **attentie**

de **operatie**

de **reparatie**

de **positie**

de **advertentie**

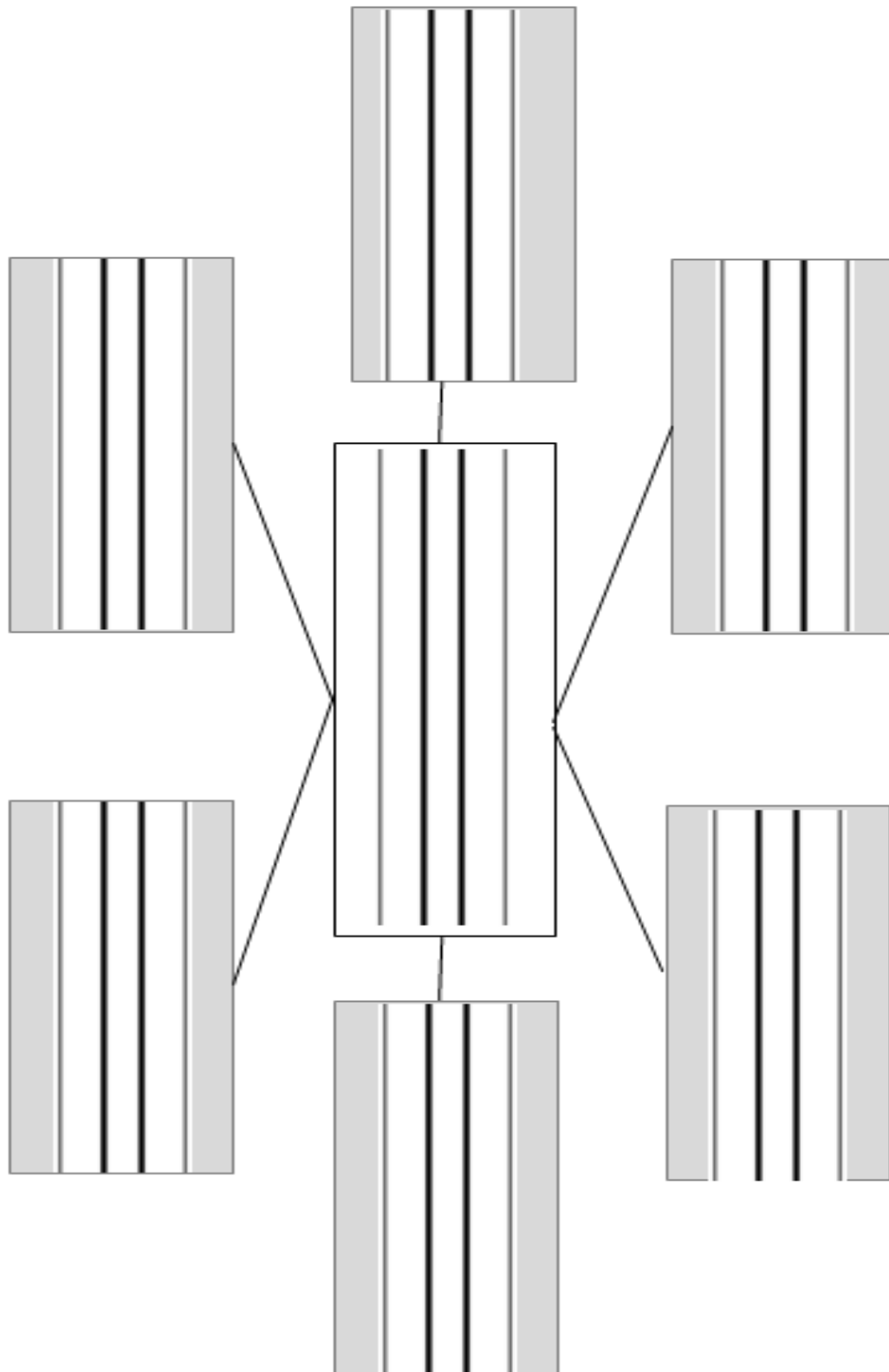
de **informatie**

de **demonstratie**

de **presentatie**

Les 10 – Een verhaal met hoofdletter en punt

Opdracht: Schrijf de woorden in het woordweb.





Mijn favoriete sport is

22

Les 10 – Tekening en afvinklijst



Even checken:

☐ Alle zinnen beginnen met een hoofdletter.

☐ Alle zinnen eindigen met een punt.

☐ Alle zinnen zijn compleet.

☐ Er zijn 4 of meer woorden uit het woordweb gebruikt.



Extra opdracht: Maak een tekening bij het verhaal.

Disclaimer

De inhoud van dit werkschrift is het werk van Success for All - Nederland medewerkers van het GION, Rijksuniversiteit Groningen. De inhoud hiervan is vertrouwelijk en mag alleen gebruikt worden door scholen die toestemming hebben vanuit Success for All - Nederland om met het programma te werken.
