

Success for All

N E D E R L A N D



E4

Werkschrift

Naam: _____

Les 1 - 5 → Geheim agent G. Ruwel

Hoe ver ben ik?	<i>g</i>		<i>g</i>
Woorden van de week		les 3 – klaaropdracht	
les 1 – klaaropdracht		les 4 – weektoets	
les 2 – klaaropdracht		les 5 – schrijfopdracht	

Woorden van de week

Les 1	
Les 1	
Les 1	
Les 1	
Les 2	
Les 2	
Les 2	
Les 2	
Les 3	

Les 3	
Les 3	
Les 3	

Woorden van de week

Opdracht: Streep de woorden door in de woordzoeker. Zoek  of .

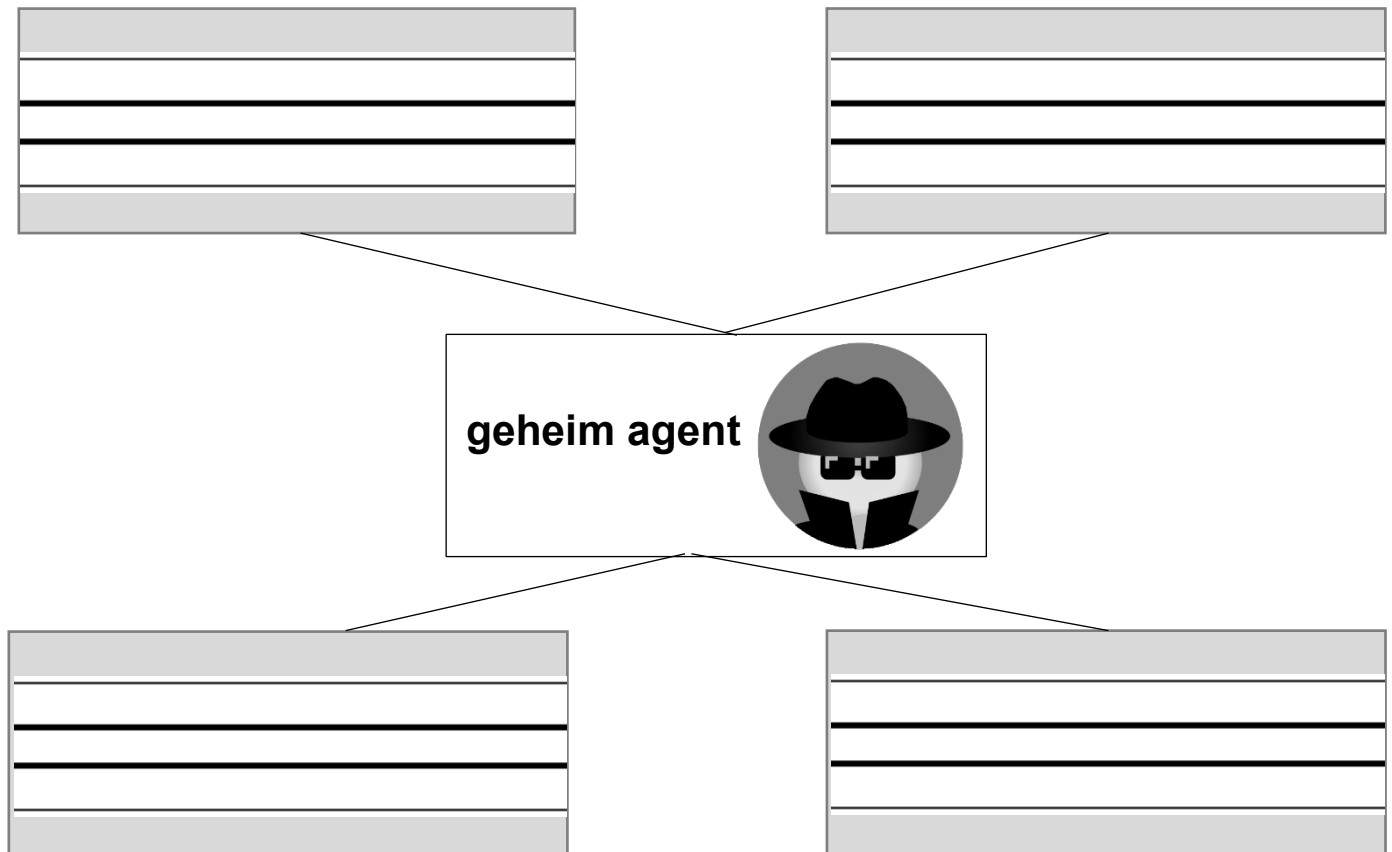
T	J	Y	O	E	J	S	T	Q	X	Q	B	L	G	F	S	I	Q
F	O	Z	V	P	X	Q	G	S	S	I	U	H	D	A	T	S	J
S	V	E	Y	F	P	C	O	U	Q	N	S	L	T	J	E	P	J
H	P	K	X	L	S	W	Q	B	N	E	G	A	L	S	T	N	O
A	K	A	O	N	D	E	R	D	E	U	R	T	J	E	H	M	D
R	F	A	A	W	F	S	J	H	P	K	Q	B	I	J	J	A	E
T	T	R	Z	W	N	W	C	F	D	F	V	P	F	Y	L	S	W
E	E	P	N	N	E	Y	O	N	S	C	N	B	Z	I	C	S	N
L	G	S	O	K	G	D	K	U	Y	Q	T	K	J	M	H	I	V
O	G	E	Q	U	E	N	O	L	L	N	R	U	D	D	C	S	T
O	E	O	G	U	I	R	M	R	S	W	H	W	D	G	G	T	E
S	V	T	O	N	R	I	W	A	T	B	E	Q	J	J	F	E	S
Z	X	Q	C	G	D	O	N	H	K	L	I	C	Z	A	N	N	R
D	W	J	H	P	E	O	E	O	L	K	O	H	H	I	X	T	Z
L	H	N	I	D	B	L	V	I	I	L	I	X	L	U	M	L	M
C	Q	B	Q	M	V	S	C	Z	W	L	K	E	E	D	E	O	W
Y	C	B	U	V	H	H	H	N	R	C	R	R	L	D	U	V	M
B	X	R	E	I	T	Q	M	D	B	S	R	P	B	E	L	S	K

- | | | |
|-------------|-------------|----------------|
| • ASSISTENT | • BEDRIEGEN | • CHIQUE |
| • HARTELOOS | • MAKKIE | • ONDERDEURTJE |
| • ONTSLAGEN | • RIOOL | • STADHUIS |
| • TOESPRAAK | • WELLICHT | • WOEDE |



Les 1 – Klaaropdracht

Opdracht: Bedenk **vier** woorden die bij het woord **geheim agent** horen. Schrijf de woorden in het woordweb.



Opdracht: Maak een tekening van een geheim agent.



Les 2 – Klaaropdracht

Opdracht: Maak de woorden heel. Schrijf de woorden op.

Onder het bed

1. Gisteravond mocht ik extra laat naar bed.

2. Ik was heel erg meer toen ik ging slapen.

3. Opeens hoorde ik een vreemd geluidje.

4. Het kwam ondere mijn bed vandaan.

5. Ik was bang dat het een monster zou zijn.

6. Maar het bleek het kraken van mijn matras te zijn.



1.

4.

2.

5.

3.

6.



Les 2 – Klaaropdracht

De regel: Enkelvoud is één. Meervoud is meer dan één.

Voorbeeld:

één boek

één appel



meer boeken

meer appels



Opdracht: Vul de goede woorden in.

Kies uit: *helmen, liedjes, agenten, bedjes, molens, mensen*

1. Het meervoud van agent is
2. Het meervoud van bedje is
3. Het meervoud van helm is
4. Het meervoud van molen is
5. Het meervoud van liedje is
6. Het meervoud van mens is

1.								
2.								
3.								
4.								
5.								
6.								

Opdracht: Kijk onder de pijl. Schrijf het woord op.



Les 3 – Klaaropdracht

Opdracht: Zoek de woorden uit het boek 'Geheim agent G. Ruwel' in de puzzel.

A	X	T	G	P	U	I	T	R	E	I	K	I	N	G	T	F	V
I	G	J	Q	W	I	B	T	F	I	I	P	F	N	T	N	Z	R
J	U	I	H	A	R	T	E	L	O	O	S	B	U	B	U	K	D
B	U	U	Q	R	T	D	N	I	P	X	V	J	J	E	B	D	I
U	P	E	S	T	A	D	H	U	I	S	S	U	D	Q	M	L	C
J	V	Y	H	L	L	E	U	W	A	P	A	O	J	F	B	O	E
X	P	X	R	R	H	F	Q	B	H	Y	C	G	J	I	D	M	K
A	H	Q	F	O	W	O	I	I	M	B	V	D	S	L	Q	K	M
S	E	I	T	A	T	S	E	R	R	A	H	V	C	M	U	T	B
B	T	N	E	T	S	I	S	S	A	G	U	D	K	S	W	O	Y
Q	D	W	T	O	H	S	E	K	H	J	N	E	D	T	S	E	J
E	H	C	Y	U	R	S	T	D	U	T	L	P	A	E	I	S	Q
R	Q	H	C	L	Y	G	P	U	B	L	I	E	K	R	L	P	G
L	S	O	M	L	P	E	M	I	E	H	E	G	C	B	E	R	Z
R	C	K	I	C	S	Y	N	S	S	J	I	R	P	L	J	A	Z
U	G	G	I	U	J	G	T	R	C	D	M	H	C	L	Q	A	H
W	E	U	U	G	Y	O	I	A	S	T	S	N	B	E	G	K	I
D	D	W	J	L	F	P	R	T	S	X	S	Y	A	G	E	N	T

- AGENT
- CODE
- HARTELOOS
- STADHUIS
- ARRESTATIES
- FILMSTER
- PRIJS
- TOESPRAAK
- ASSISTENT
- GEHEIM
- PUBLIEK
- UITREIKING



Les 3 – Klaaropdracht

De regel: Enkelvoud is één. Meervoud is meer dan één.

Voorbeeld:


één boek

één appel



+ en = meer boeken

+ s = meer appels



Extra opdracht: Maak er **meer** van en vul in bij de goede zin.

Kies uit: *winnaar, klusje, assistent, code*

1. De geheim agent zoekt nieuwe

2. Zij moeten voor hem doen.

3. Als test moeten ze breken.

4. De mogen de agent volgend jaar helpen.





Les 4 – Woorddrijtjes

Doel: Ik kan meerlettergrepige woorden met -ering correct en vloeiend lezen.

Meerlettergrepige woorden met -ening

berekening



je leest ' -ering '

 *je zegt ' -uling '*

Zinnen

Voor rekenen maakten we een grote **berekening**.

De aannemer maakte een **bouwtekening**.

Meerlettergrepige woorden met -ening

de deuropening
de berekening
de brandoefening
de aantekening
de telefoonrekening
de bouwtekening
de verrekening
de afrekening
de turnoefening
de jaaropening

Lastige woorden verhaal

het stadhuis
de prijsuitreiking
de arrestaties
overhandigen
eindelijk
de code
de centrale
het stickerboek
de cadeaus
onschadelijk



Les 4 – Woordenlijst

Samen lezen!
Lees met je maatje.

Lees de woorden correct en vloeiend. Na 1 minuut wissel je van beurt.

schieten	de tooien	de kousen
sterke	de vlaaien	spelen
de tenten	wegens	taaie
de veren	zwaaien	de treinen
de wangen	schuimen	voren
zesde	de streken	het westen
schijnen	de toren	de sporen
stoeien	vliegen	de taken
tevens	de weide	twaaifde
verse	zware	de vrachten
het wapen	schuine	de woede
zeuren	streng	sprake
de schoenen	de torens	de talen
stoere	vloeien	tweede
tiende	de weken	de vragen
vierde	zwarte	wrede
ware	de schuiten	de stalen
zeven	de strepen	de tangen
de schoepen	de touwen	de uien
de stormen	de vlooiën	de vrede
tonen	wenken	zaaien
vijfde	zweten	de standen
warne	slanke	de tante
zingen	strooide	de uren
schone	de tranen	de vreugde
de stranden	de voeten	zachte
de tongen	werken	de stangen
vingen	slechte	tegen
de wegen	strooien	vage
zure	de treden	vuile
schuilen	volgens	zagen
de straten	de wespen	de staten



Les 5 – Kladversie schrijfopdracht

Doel: Ik kan een stripverhaal maken met behulp van een stappenplan.

Opdracht: Beantwoord de vragen van het stappenplan en vul deze aan.

Stap 1: Hoe ziet je monster eruit?

Stap 2: Waar speelt het verhaal zich af?



Stap 3: Wat gebeurt er in de strip?

Stap 4: Wat is de grap in de strip?



Les 5 – Stripverhaal

Titel:



Disclaimer

De inhoud van dit werkschrift is het werk van Success for All - Nederland medewerkers van het GION, Rijksuniversiteit Groningen. De inhoud hiervan is vertrouwelijk en mag alleen gebruikt worden door scholen die toestemming hebben vanuit Success for All - Nederland om met het programma te werken.
