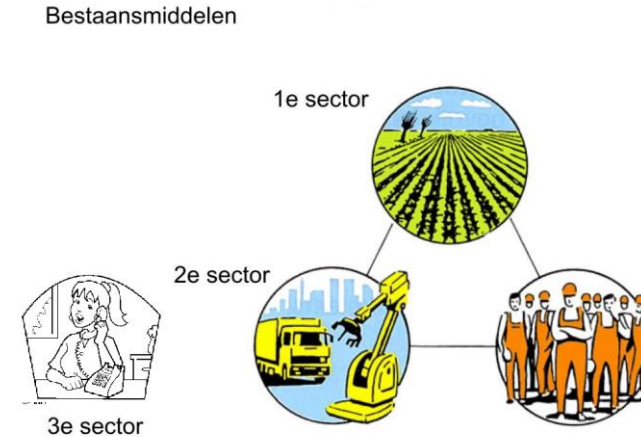


Lesdoelen bij economie



- Je kunt uitleggen wat bestaansmiddelen zijn
- Je kunt de drie belangrijkste economische sectoren opnoemen
- Je kunt de drie belangrijkste soorten van landbouw beschrijven
- Je kunt de twee belangrijkste vormen van industrie opnoemen
- Je kunt m.b.v. gegevens over de bestaansmiddelen aangeven of een land arm, een beetje rijk of rijk is



Bestaansmiddelen

“Middelen om te kunnen bestaan” → **Werk**

Bestaansmiddelen:

Alle vormen van werk bij elkaar

3 groepen

→ **SECTOREN** → **L.I.D.**

L = primaire sector
landbouw BOERDERIJ

Alles wat je uit de natuur haalt

- mild klimaat → **landbouw**
 1. **Akkerbouw:** groente en graan
 2. **Veeteelt:** dieren
 3. **Tuinbouw:** fruit/bloem → **Kassen**



§2 Werken in Duitsland en Frankrijk

II = Secundaire sector

Industrie

FABRIEK

- Waar vestigen fabrieken zich?
- **Zware industrie:**
 - gevestigd bij mijnen of een zeehaven
 - **hoogovens** → ijzer + steenkool
 - grote stedelijke gebieden
- **Lichte industrie-Ambachten:**
producten maakt die direct in de winkel verkocht kunnen worden.
→ kleding, levensmiddelen, huishoudelijke artikelen enz.



§2 Werken in Duitsland en Frankrijk

D = tertiaire sector

- De **dienstensector** (tertiaire sector)
geen landbouw of industrie.
→ handel, vervoer, horeca, medische voorzieningen, middenstand,
onderwijs,

KANTOOR



§2 Werken in Duitsland en Frankrijk


Bestaansmiddelen: alle soorten werk drie sectoren

- Mensen werken in één van deze drie sectoren: **L I D**
- **L** → Eerste of **primaire sector** (Boerderij): arme landen
 - halen grondstoffen uit de natuur
 - *visser, boer, mijnwerker*
 - **Akkerbouw-Veeteelt-Tuinbouw**
 - **I** → Tweede of **secundaire sector** (Fabriek): BRICZ
 - verwerken producten uit primaire sector
 - Zwaar** → *metaalarbeider, bouwvakker,*
 - Licht** → *producten die meteen in de winkel kunnen worden verkocht*
 - kleding, levensmiddelen, huishoudelijke artikelen enz.
 - **D** → Derde of **tertiaire sector** (Kantoor): rijke landen
 - verlenen diensten
 - *bankmedewerker, docent, serveerster*

Economie kort:

- **Bestaansmiddelen:** al het werk samen
- Sectoren van werk: **LID** → Landbouw (1^e = primair)
Industrie (2^e = Secundair)
Diensten (3^e = tertiair)
 - Landbouw: halen uit de natuur
 - Akkerbouw, veeteelt en tuinbouw
 - Industrie: van grondstof tot product
 - Zware > hoogovens, olieraffinaderijen
 - Lichte > producten die meteen worden verkocht
 - Diensten: de rest: geen L of I

H 7, § 2: Economie



Economie ontwikkeling

Na deze les kun je

- Uitleggen wat het ontwikkelingspeil is
- Beschrijven op welke twee manieren het ontwikkelingspeil wordt gemeten.
- uitleggen hoe het verschil tussen arm en rijk wordt gemeten

Ontwikkelingspeil = een rijk of een arm land?

- Twee manieren om te meten
 - 1 het inkomen **BNP** met **koopkracht**
 - 2 de **basisbehoeften**

Ontwikkelingspeil = een rijk of een arm land?

➤ Twee manieren om te meten

- 1 het inkomen **BNP: al het geld dat mensen in een land samen verdienen**
hoe hoger het BNP → hoe rijker het land.
Ook **koopkracht**: hoeveel kun je voor dat inkomen kopen
- 2 de **basisbehoeften**
 1. Voedsel
 2. Huisvesting
 3. Gezondheidszorg
 4. Onderwijs

Leven in de stad

➤ Steden groeien snel → **verstedelijking**.

- Mensen van het platteland verhuizen naar de stad.
- Ze gaan op zoek naar werk.

Hoe meet je de ontwikkeling van een land?

basisbehoeften

voedsel



huisvesting



onderwijs



gezondheidszorg



andere kenmerken

bnp / welvaart



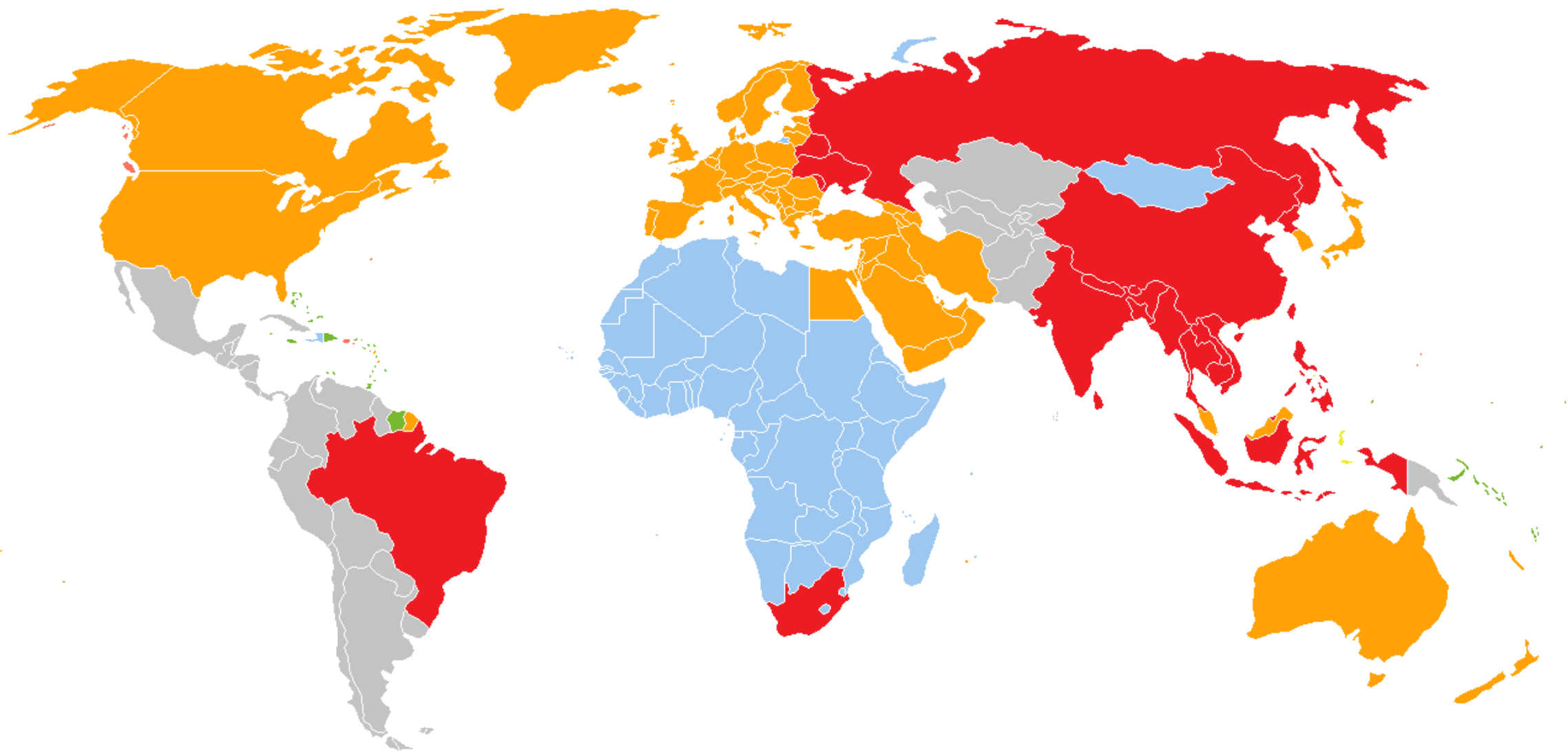
verstedelijking



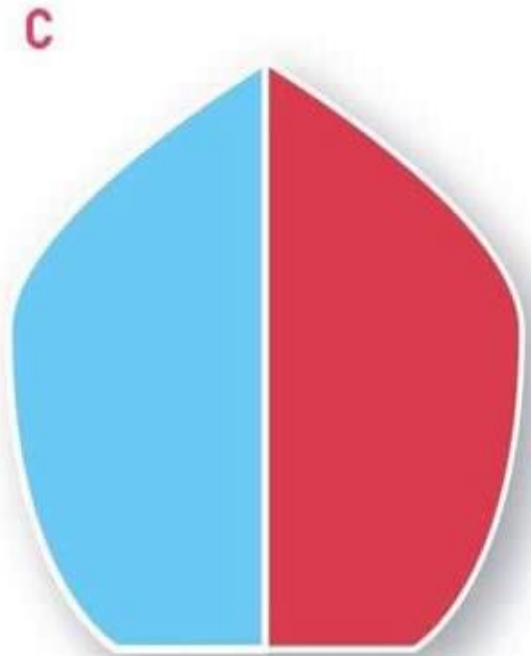
bestaansmiddelen



3 werelden

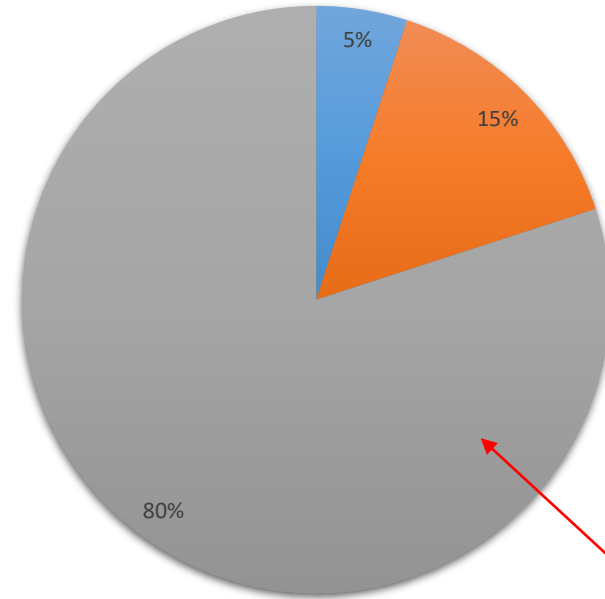


1^e wereld → VS, Europa, Australië en Japan



ui of urn

afnemende bevolking

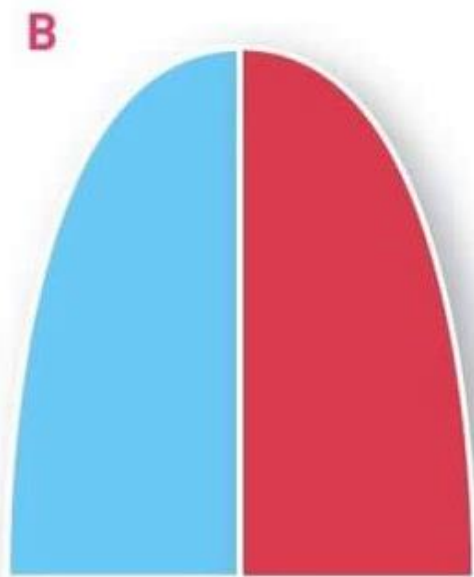


■ 1e sector

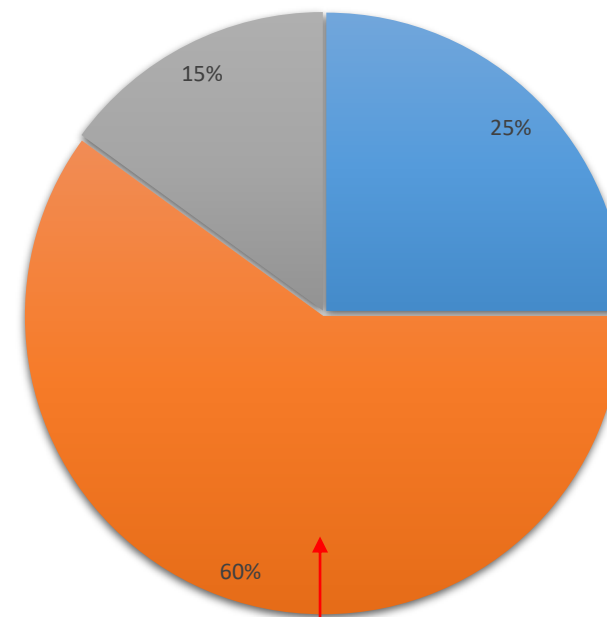
■ 2e sector

■ 3e sector

2^e wereld → BRICZ

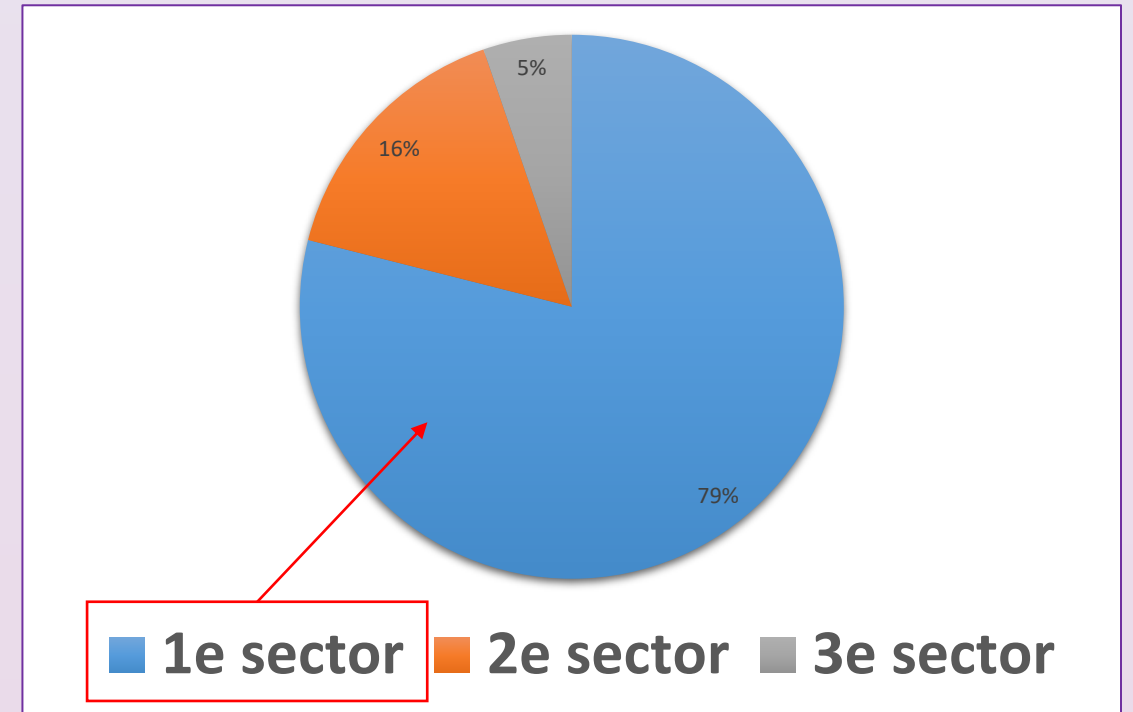
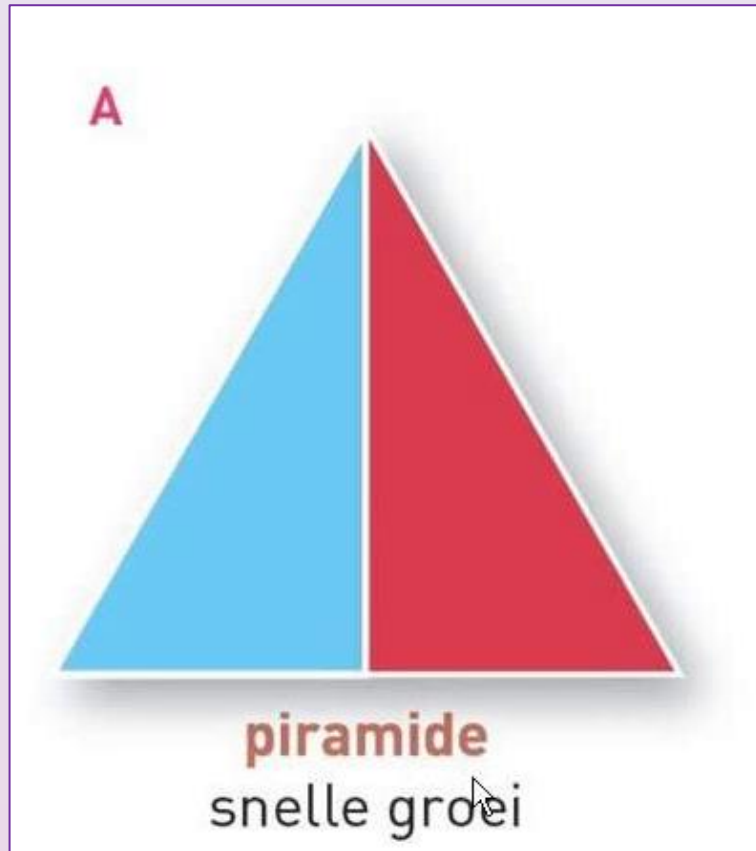


granaat
langzame groei

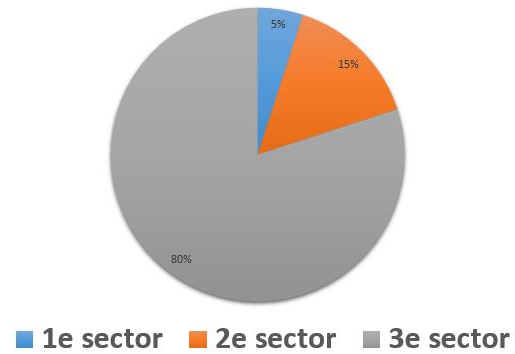
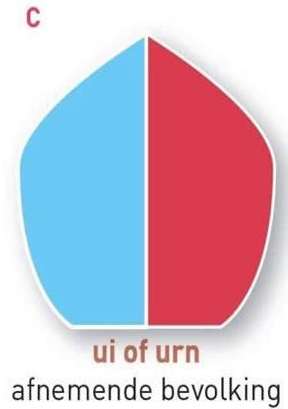


■ 1e sector ■ 2e sector ■ 3e sector

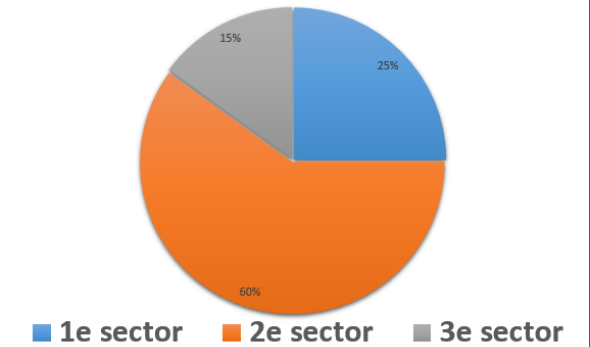
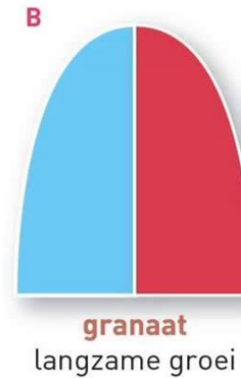
3^e wereld → Afrika



1^e wereld → VS, Europa, Australië en Japen

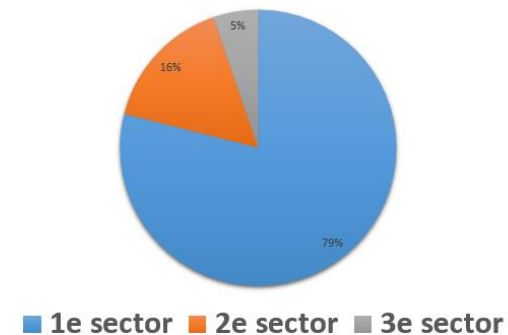
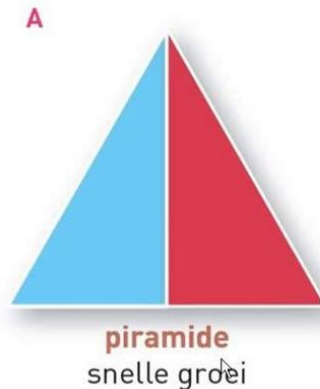


2^e wereld → **BRICZ**



lesboek blz. 106 - 107
en aantekeningen

3^e wereld → Afrika



Ontwikkelingspeil = een rijk of een arm land?

➤ **Ontwikkelingspeil:** hoe arm of rijk is een land?

Dit meet je met

1. **Inkomen → BNP**
2. **Basisbehoeften**

BNP: hoe hoger het BNP hoe rijker het land.

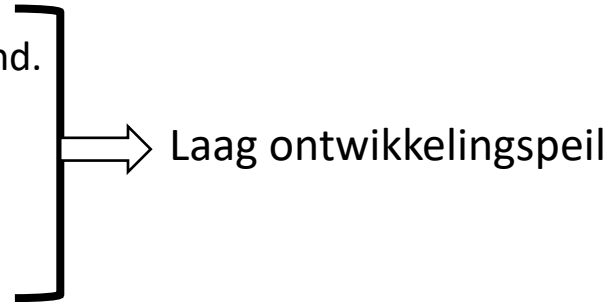
koopkracht: hoeveel kun je voor dat inkomen kopen

Basisbehoeften (VOGH)

1. Voedsel
2. Huisvesting
3. Gezondheidszorg
4. Onderwijs

➤ Arme landen: de meeste mensen leven op het platteland.

- Laag inkomen
- Slechte leefomstandigheden
- geen toegang tot basisbehoeften
- Veel analfabetisme



➤ Steden groeien snel = **verstedelijking**.

- Mensen van het platteland verhuizen naar de stad op zoek naar **werk**.
- **informele sector** = werk dat niet officieel bestaat (zwart werk/illegaal)