

Yuverta

Toets

Product (Beheeradvies)

Zorgdragen

Naam student: _____

Inleverdatum: _____

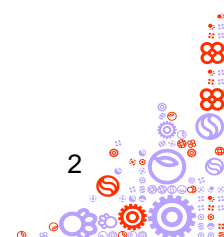


Vakbekwaam hovenier

Leerjaar 2 - Niveau 3 - BOL & BBL

Inhoud

Toetsgegevens	3
Leerdoelen en succescriteria	4
Opdracht	5
Beoordeling	6



Toetsgegevens

Toetsmix

Je rondt de IBS af met drie toetsen:

1. Kennistoets
2. Praktijkttoets
3. Product (verslag)

Het eindcijfer is het gemiddelde van deze drie toetsen. Elke toets telt 1x mee. Voor een voldoende moet het gemiddelde cijfer minimaal een 5,5 zijn.

In de praktijktoets laat je zien dat je een groene leefomgeving kunt inventariseren en monitoren.

Met het verslag laat je zien dat je maatregelen kunt adviseren met het juiste effect voor de groene leefomgeving.

Score

Je wordt beoordeeld aan de hand van de beoordelingscriteria die in de toets staan (dit geldt niet voor de kennistoets). Je kunt per beoordelingscriterium een 0 een 1 of een 2 scoren.

- | | |
|-----------------------------|---|
| 0 = niet aangetoond | (je hebt het nauwelijks/helemaal niet laten zien) |
| 1 = gedeeltelijk aangetoond | (je hebt het laten zien maar nog niet compleet/nog niet overtuigend/nog niet elke keer) |
| 2 = aangetoond | (je hebt het duidelijk/overtuigend/steeds laten zien) |


Toetsduur

Negen weken samen met de bijbehorende praktijktoets.

Herkansingen


Wanneer je gemiddeld lager hebt gescoord dan een 5,5 voor de toetsmix, heb je de IBS niet behaald. Per IBS heb je recht op 1 herkansing. In overleg met je docent mag je zelf bepalen welk onderdeel je gaat herkansen.

Wanneer je niet aanwezig bent bij het reguliere toetsmoment ga je automatisch door naar de herkansing. Wanneer je niet aanwezig bent tijdens de herkansing verspil je daarmee je herkansing en betekent het dus dat je een IBS niet behaald hebt.



Leerdoelen en succescriteria

Leerdoelen en succescriteria		In deze toets
1.	Je kunt de conditie van een landschap aangeven op basis van inventarisatie.	
1.1	Je kunt het landschapstype benoemen.	
1.2	Je kunt inventariseren op basis van een werkopdracht.	
1.3	Je kunt een grondboring uitvoeren en daarbij de grondsoort en bodemgesteldheid bepalen.	
1.4	Je kunt je bevindingen rapporteren.	
2	Je kunt uitleggen hoe werkzaamheden effect kunnen hebben op de conditie van een landschap.	
2.1	Je kunt rapporteren hoe een landschap beleefd wordt door de gebruikers.	
2.2	Je kunt uitleggen hoe werkzaamheden effect kunnen hebben op de conditie van een landschap.	x
3.	Je kunt ongewenste situaties signaleren en rapporteren.	
3.1	Je kunt schades, ziektes en plagen herkennen en rapporteren.	
4.	Je kunt maatregelen adviseren ter verbetering van de conditie van de omgeving.	
4.1	Je kunt bij schades, ziektes en plagen de juiste maatregelen volgens de daarvoor geldende regels adviseren.	x
4.2	Je kunt in het beheeradvies keuzes maken op basis van duurzaamheid, biodiversiteit en omgevingsfactoren.	x
4.3	Je kunt een beheeradvies geven ten bate van het behoud of verbetering van een landschap.	x
4.4	Je kunt een beheeradvies opstellen voor 5 jaar waarbij je aangeeft wat het doel is, welke werkzaamheden nodig zijn, hoe en wanneer deze moeten worden uitgevoerd.	x
5.	Je kunt uitleggen hoe de wet Natuurbescherming invloed heeft op beheer van een landschap.	
5.1	Je kunt in eigen woorden beschrijven wat de wet natuurbescherming inhoudt.	
5.2	Je kunt uitleggen hoe de onderdelen van de wet Natuurbescherming invloed hebben op beheer van een landschap.	x



Opdracht

Maak gebruik van de rapportage uit de praktijktoets Zorgdragen. Deze toets gaat over de door jou geïnventariseerde hectare landschap.

1. Formuleer een beheeradvies voor 5 jaar. Wat moet er gebeuren om de terreinconditie te behouden en/of te verbeteren?

Denk onder andere aan werkzaamheden ten bate van:

- bestrijden van ziektes en plagen
- voorkomen van schade
- gebruik van het terrein
- flora en fauna
- water
- zwerfafval
- enz.

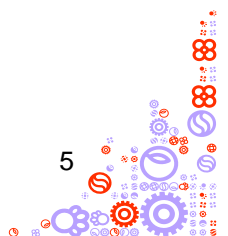
Houd in je advies rekening met biodiversiteit, duurzaamheid, Natuurwetgeving en omgevingsfactoren.

Noteer in je advies:

- a. Wat doe je?
- b. Waarom?
- c. Hoe (werkmethode)?
- d. Wanneer?

2. Leg uit:

- a. wat de effecten van jouw beheeradvies zullen zijn;
- b. hoe je in je advies rekening hebt gehouden met Natuurwetgeving;
- c. hoe je in je advies rekening hebt gehouden met biodiversiteit;
- d. hoe je in je advies rekening hebt gehouden met duurzaamheid;
- e. hoe je in je advies rekening hebt gehouden met omgevingsfactoren.



Beoordeling

0 = niet of nauwelijks aangetoond / 1 = gedeeltelijk aangetoond / 2 = aangetoond

Beoordelingscriteria		Opdracht	Score		
			0	1	2
4.3 4.4	Het beheeradvies is reëel. Het beheeradvies sluit aan bij de rapportage uit de praktijktoets.	1			
4.3 4.4	De werkzaamheden in het advies zijn periodiek correct verdeeld over 5 jaar. De werkzaamheden staan in een logische volgorde.	1			
4.3 4.4	Alle werkzaamheden die nodig zijn om de terreinconditie te verbeteren of te behouden zijn benoemd.	1			
4.1	Alle maatregelen die nodig zijn om de aanwezige schades, ziektes en plagen te voorkomen of te bestrijden zijn benoemd.	1			
4.3 4.4	In het beheeradvies staat aangegeven waarom de geadviseerde werkzaamheden zouden moeten worden uitgevoerd.	1			
4.3 4.4	Er is beschreven hoe (methode) de werkzaamheden uitgevoerd moeten worden.	1			
2.2	De beoogde effecten van het gegeven advies zijn correct beschreven.	2a			
5.2	Er is in het advies effectief rekening gehouden met de Natuurwetgeving.	2b			
4.2	Er is in het advies effectief rekening gehouden met biodiversiteit.	2c			
4.2	Er is in het advies effectief rekening gehouden met duurzaamheid.	2d			
4.2	Er is in het advies effectief rekening gehouden met omgevingsfactoren.	2e			
Totaal aantal punten					
Cesuur = 64% Maximale score = 22		Eindcijfer:			

Score	Cijfer
22	10,0
21	9,4
20	8,9
19	8,3
18	7,7
17	7,2
16	6,6
15	6,0
14	5,5

Score	Cijfer
13	5,2
12	4,8
11	4,5
10	4,2
9	3,9
8	3,6
7	3,2
6	2,9
5	2,6
4	2,3
3	2,0
2	1,6
1	1,3
0	1,0

