

Yuverta

Toets
Praktijk

Werk voorbereiden en uitvoeren

Naam student: _____




Vakbekwaam Hovenier

Leerjaar 2 - Niveau 3 - BOL

Inhoud

Toetsgegevens	3
Leerdoelen en succescriteria	4
Opdracht	5
Beoordeling	6



Toetsmix en herkansing

Toetsmix

Je rondt de IBS af met drie toetsen:

1. Kennistoets
2. Portfolio
3. Praktijk

Het eindcijfer is het gemiddelde van deze drie toetsen. Elke toets telt 1x mee. Voor een voldoende moet het gemiddelde cijfer minimaal een 5,5 zijn.

In de portfoliotoets laat je zien dat je de aanleg van een tuin kunt plannen.

In de praktijktoets laat je zien dat je een werkplan kunt (laten) uitvoeren.

Score

Je wordt beoordeeld aan de hand van de beoordelingscriteria die in de toets staan (dit geldt niet voor de kennistoets). Je kunt per beoordelingscriterium een 0 een 2 of een 4 scoren.

0 = niet aangetoond (je hebt het nauwelijks/helemaal niet laten zien)

1 = gedeeltelijk aangetoond (je hebt het laten zien maar nog niet compleet/nog niet overtuigend/nog niet elke keer)

2 = aangetoond (je hebt het duidelijk/overtuigend/steeds laten zien)

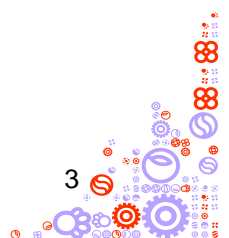
Toetsduur

Minimaal 1 dagdeel.

Herkansingen


Wanneer je gemiddeld lager hebt gescoord dan een 5,5 voor de toetsmix, heb je de IBS niet behaald. Per IBS heb je recht op 1 herkansing. In overleg met je docent mag je zelf bepalen welk onderdeel je gaat herkansen.

Wanneer je niet aanwezig bent bij het reguliere toetsmoment ga je automatisch door naar de herkansing. Wanneer je niet aanwezig bent tijdens de herkansing verspil je daarmee je herkansing en betekent het dus dat je een IBS niet behaald hebt.



Leerdoelen en succescriteria

Leerdoelen en succescriteria		In deze toets
1	Je kunt een werkplan opstellen inclusief de werkzaamheden naar aanleiding van de bodemgesteldheid.	
1.1	Je kunt relevante gegevens selecteren voor het opstellen van een werkplan.	
1.2	Je kunt de gegevens van een bodemonderzoek interpreteren en aangeven welke bodemwerkzaamheden nodig zijn voor aanleg.	
1.3	Je kunt het werkplan compleet opleveren (inzet van arbeid, materialen, gereedschappen, machines).	
1.4	Je kunt een voorcalculatie maken bij werkzaamheden.	
1.5	Je kunt werken in Excel.	
1.6	Je kunt de beplanting benoemen.	x
2	Je kunt een werkplan uit laten voeren.	
2.1	Je kunt instructie geven over de uitvoering van een werkplan.	x
2.2	Je kunt werken volgens werkplan.	x
2.3	Je kunt tijdens het werk medewerkers bijsturen om te komen tot het beschreven resultaat.	x
2.4	Je kunt zorgdragen voor de veiligheid op de werkvloer.	x
3	Je kunt de uitvoering van een werkplan evalueren.	
3.1	Je kunt tussentijds evalueren en het werkplan aanpassen aan omstandigheden.	x
3.2	Je kunt met de opdrachtgever en de medewerkers het resultaat bespreken (successen en verbeterpunten benoemen).	x



Opdracht

Je krijgt van de docent (opdrachtgever) toegewezen:

- een stuk tuin
- een werkplan
- medewerker(s) (andere studenten)

1. Geef instructie aan je medewerker(s) over de aanleg. Inhoud instructie:

- beplanting
- benodigdheden: gereedschap, machines, materialen
- veilig werken en pbm's
- werkzaamheden in logische volgorde
- werktijd

2. Laat de aanleg van de tuin uitvoeren. Werk zelf mee. Bekijk tussentijds het werk van je medewerkers en stuur bij waar nodig op:

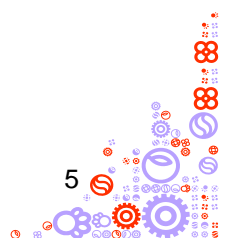
- werkproces
- resultaat
- veilig werken
- werktempo

3. Werk volgens werkplan. Pas het werkplan alleen aan als het niet anders kan door omstandigheden. Leg dan aan je medewerkers uit waarom je afwijkt van het plan.

4. Ruim samen netjes op.

5. Bespreek met de medewerkers en de opdrachtgever het resultaat:

- successen
- verbeterpunten



Beoordeling

0 = niet of nauwelijks aangetoond / 1 = gedeeltelijk aangetoond / 2 = aangetoond

Beoordelingscriteria		Opdracht	Score		
			0	1	2
1.6	Benoemt tijdens de instructie de beplanting	1			
2.1	Instructie over de uitvoering van het werkplan is duidelijk	1			
2.1	Instructie over de uitvoering van het werkplan is compleet	1			
2.1	Instructie over de uitvoering van het werkplan heeft een logische volgorde	1			
2.4	Gebruikt zelf pbm's en checkt of medewerkers deze gebruiken	2,4			
2.4	Draagt zorg voor veiligheid	2,4			
2.3	Stuurt tijdens het werk medewerkers bij om te komen tot het beschreven resultaat	2,4			
2.2 3.1	Werkt volgens werkplan Evalueert tussentijds en past waar nodig het werkplan aan (met goede argumenten)	3			
3.2	Bespreekt het resultaat, benoemt successen en verbeterpunten	5			
Totaal aantal punten					
Cesuur = 72% Maximale score = 18 Bij meer dan 1x score 0 = niet hoger dan eindcijfer 5,4		Eindcijfer:			

Score	Cijfer
18	10,0
17	9,1
16	8,2
15	7,3
14	6,4
13	5,5

Score	Cijfer
12	5,2
11	4,8
10	4,5
9	4,1
8	3,8
7	3,4
6	3,1
5	2,7
4	2,4
3	2,0
2	1,7
1	1,3
0	1,0

