



## Situatie

Doorvoer legenda		
Code	Formaat	Positie
(str)	<p>Technical drawing of a door through (Doorvoer) showing dimensions and components. The drawing includes a door frame with a door leaf. Dimensions shown are 100, 100, 100, 280, and 350. The door leaf has a width of <math>\varnothing 70</math> and a height of <math>\varnothing 90</math>. A note indicates 'Moet op tek.' (Must be on text).</p>	
(A)	Funderingsdoorvoer	245- b.k. balk
(B)	Sparing $\varnothing 160$	240- b.k. balk


Code	Korfwapening	Centraalstaaf	Optredende paalbelasting $N_{c,Ed,max}$
W1	5 $\phi 12$ $l = 3.00$ m.	$\phi 25$ , $l = 10.00$ m.	454 kN

Palenspecificatie - Tuinmuur			PE 001	Peil = 1.75 m.+ N.A.P. (aanname)		
sybm.	Aantal	Afmeting (mm)	Lengte (m)	Paalpuntniveau (m) t.o.v. N.A.P.	b.k. paal (m) t.o.v. N.A.P.	Bijzonderheden
	2	ø350	16.355	15.500 -	0.855 +	W1
Totaal	2					

Palenspecificatie - Brns. 01 en 02			PE 001		Peil = 1.75 m.+ N.A.P.	
symp.	Aantal	Afmeting (mm)	Lengte (m)	Paalpuntniveau (m) t.o.v. N.A.P.	b.k. paal (m) t.o.v. N.A.P.	Bijzonderheden
	12	ø 350	16.355	15.500 -	0.855 +	W1
Totaal	12					

Palenspecificatie - Brns. 03 t/m 05			PE 001		Peil = 1.85 m.+ N.A.P.	
symp.	Aantal	Afmeting(mm)	Lengte(m)	Paalpuntniveau(m) t.o.v. N.A.P.	b.k. paal(m) t.o.v. N.A.P.	Bijzonderheden
	18	ø350	16.455	15.500-	0.955+	W1
Totaal	18					

Palenspecificatie - Bnrs. 06 en 07			PE 001		Peil = 1.90 m.+ N.A.P.	
sybm.	Aantal	Afmeting(mm)	Lengte(m)	Paalpuntniveau(m) t.o.v. N.A.P.	b.k. paal(m) t.o.v. N.A.P.	Bijzonderheden
	11	ø350	16.005	15.000-	1.005+	W1
Totaal	11					

Palenspecificatie - Brns. 08 t/m 11			PE 001		Peil = 1.75m.+ N.A.P.	
symp.	Aantal	Afmeting (mm)	Lengte (m)	Paalpuntniveau (m) t.o.v. N.A.P.	b.k. paal (m) t.o.v. N.A.P.	Bijzonderheden
	21	350	15.855	15.000-	0.855+	W1
Totaal	21					

