



Jeugdbridge Harten

Auteur	Romano de Bock
Team	Wikiwijs Maken Auteurs
Laatst gewijzigd	17 november 2020
Licentie	CC Naamsvermelding 4.0 Internationale licentie
Webadres	https://maken.wikiwijs.nl/153875/



Dit lesmateriaal is gemaakt met Wikiwijs van Kennisnet. Wikiwijs is hét onderwijsplatform waar je leermiddelen zoekt, maakt en deelt.

Inhoudsopgave

Jeugdbridge Harten	3
Stap 1	4
Speelsoort en hoogte	4
Biedafspraken	4
Bijbod	4
Herbieding	5
Eindbeslissing	5
Hoe te bieden?	5
Puzzelspel	6
Puzzelspel spelen	7
Spelen	8
Stap 2	10
Twee handen	10
Met een fit	10
Herwaardenen	11
Vragen 1a - 1d	12
Vragen 2a - 2d	14
Vragen 3a - 3d	15
Puzzelspel	17
Spelen	18
Stap 3	20
Volgbod	20
Vragen 1a - 1h	21
Vragen 2a - 2c	23
Puzzelspel	24
Stap 4	26
Voorwaarden	26
Kleurvolgbod van partner	26
Vraag 1	26
Vraag 2	28
Vraag 3	30
Puzzelspel	32
Stap 5	33
Geen driekaart in partners kleur	33
Geen fit? Wat dan?	33
Vragen	33
Puzzelspel	35
Test je kennis 1	36
Stap 6	47
1SA-opening	48
1SA-opening 1	48
1SA-opening 2	48
Bijbod na 1SA-opening	49
Sterke hand speelt	49
Jacoby	50
Jacoby	50
Jacoby transfer	50
Jacoby alert	51
Herbieding	51
Oefeningen	52
Stayman	55
Stayman	55
Stayman-conventie	55
Stayman-alert	55
Herbieding	56
Oefeningen	57
1SA-volgbod	60

Stap 7	61
Informatiedoublet	61
Soorten doublet	61
Vraag 1	61
Vraag 2	62
Vraag 3	62
Puzzelspel	64
Stap 8	65
Antwoord op informatiedoublet	65
Toepassen	65
Vraag 1	66
Vraag 2	67
Puzzelspel	68
Puzzelspel uitleg	69
Stap 9	70
Overzicht openen op 1-hoogte	70
Overzicht volgbiedingen	70
Vragen volgbiedingen	71
Puzzelspel	73
Puzzelspel uitleg	74
Stap 10	75
Snijden of slaan	75
Kansberekening	75
Vraag 1	76
Vraag 2	76
Puzzelspel	77
Puzzelspel uitleg	78
Test je kennis 2	80
Jeugdbridge Schoppen	94
Voor docenten	95
Inhoud	95
Jeugdbridge Jokers	95
QR-code	96
Meer Jeugdbridge arrangementen	97
BiC	100
Jeugdbridge op YouTube	100
Over dit lesmateriaal	101

Jeugdbridge Harten

'Jeugdbridge Harten' is het vierde arrangement in de lessenserie 'Jeugdbridge'.

In 'Jeugdbridge Harten' wordt verder ingegaan op het uitspelen en tegenspelen. Ook aan het bieden wordt weer veel aandacht besteed. Dit bieden wordt niet door slechts één paar gedaan, maar alle vier spelers aan tafel kunnen zich ermee bemoeien. Zo leer je hoe je, na een openingsbod van de tegenpartij, volgbiedingen kunt geven. Ook wordt aandacht besteed aan de Jacoby en de Stayman.

De delen van Jeugdbridge zijn:

- '[Intro](#)' over Bridge
- '[Klaveren](#)' over Minibridge en Startersbridge
- '[Ruiten](#)' over de eerste beginselen van het bieden
- '[Harten](#)' met meer over volgbiedingen en de antwoorden op het 1SA-openingsbod
- 'Schoppen' over bijzondere biedafspraken

Na het doorwerken van de complete serie Jeugdbridge kun je op 'hoog' niveau meespelen als internet- of clubbridger.

De digitale lessenserie Jeugdbridge is gemaakt voor tablet of smartphone, maar is ook goed te gebruiken als presentatie. Van elk deel van Jeugdbridge bestaat ook een powerpointpresentatie; deze is volledig gelijk aan het Wikiwijs-arrangement.

De digitale arrangementen 'Jeugdbridge Klaveren, Ruiten, Harten en Schoppen' volgen in grote lijnen de leerinhoud van de gelijknamige boekjes 'Jeugdbridge'. Deze boekjes, met handleiding, spellen en toetsen, zijn aan te vragen bij de NBB.

Stap 1

In deze Stap wordt kort herhaald wat eerder aan bod is geweest.

Speelsoort en hoogte

Met het bieden wil je

1. de juiste speelsoort bepalen:

- is er een fit? \Rightarrow troef
- anders SA

2. de juiste hoogte bepalen:

- ≥ 25 punten \Rightarrow manche:
 - liefst 4♥ of 4♠
 - of 3SA
 - anders 5♣ of 5♦
- < 25 punten \Rightarrow dan zo laag mogelijk

Biedafspraken

Opening: minstens 13 plaatjespunten \Rightarrow

- 1 in je langste kleur
- bij twee of drie 4-kaarten \Rightarrow laagste kleur
- bij twee 5-kaarten \Rightarrow hoogste kleur

Bijbod

Als je partner geopend heeft, mag je vanaf 6 plaatjespunten een bijbod doen.

- Bij een fit in een hoge kleur geef je direct je punten door:
 - 2-hoogte = 6 tot 9 p.
 - 3-hoogte = 10 of 11 p.
 - 4-hoogte = 12⁺ p.
- Bij een opening in een lage kleur bied je eerst je hoge 4-kaart bij
- Een nieuwe kleur bied je zo laag mogelijk bij:
 - op 1-hoogte = 6 tot 27 p.
 - op 2-hoogte = 10 tot 27 p.
- Geen 4-kaart in partners kleur of hogere kleur en 6 tot 9 p. \Rightarrow 1 SA

Herbieding

- Doet partner een bijbod in jouw kleur of in SA \Rightarrow dan MAG je passen.
- Na een nieuwe kleur is een herbieding verplicht:
 - bied je tweede kleur of partners kleur \Rightarrow minstens 4-kaart
 - herhaal je eigen kleur \Rightarrow minstens 6-kaart
 - bied SA als je geen tweede kleur of 6-kaart hebt \Rightarrow minstens 2 in elke kleur
 - met een sprongbod geef je 16⁺ punten aan

Eindbeslissing

Beantwoord, voordat je het eindbod doet, eerst twee vragen:

- is er een kleur met 8 of meer kaarten samen?
- hebben jullie samen 25 of meer punten?

Hoe te bieden?

Bespreek met je tafelgenoten hoe elk spel hieronder geboden moet worden.
West begint steeds; Noord en Zuid passen.

Controleer na afloop jullie antwoorden via de link onderaan de pagina.

Aanpak:

1. Tel eerst het aantal plaatjespunten.
2. Kijk dan naar de verdeling: 4-kaarten; 5-kaarten; SA-verdeling?
3. Bepaal samen het openingsbod.
4. Bepaal samen het bijbod of pas.
5. Bepaal samen de herbieding of pas.
6. Neem gezamenlijk de eindbeslissing.

1a.

♠ A43 ♥ H65 ♦ HVB754 ♣ 7	<div>Noord</div> <div>West Oost</div> <div>Zuid</div>	♠ HB85 ♥ 982 ♦ 82 ♣ H1054
-----------------------------------	--	------------------------------------

1b.

♠ H872 ♥ 65 ♦ AV872 ♣ A6	<div>Noord</div> <div>West Oost</div> <div>Zuid</div>	♠ A1043 ♥ AB742 ♦ H4 ♣ 87
-----------------------------------	--	------------------------------------

1c.

♠ HV32 ♥ 4 ♦ AHV75 ♣ AB2	<div>Noord</div> <div>West Oost</div> <div>Zuid</div>	♠ B9864 ♥ 983 ♦ 32 ♣ H7
-----------------------------------	--	----------------------------------

1d.

♠ AHV2 ♥ B874 ♦ A8 ♣ 762	Noord West Oost Zuid	♠ 854 ♥ HV102 ♦ B764 ♣ 98
-----------------------------------	---	------------------------------------

1e.

♠ 98 ♥ AHV103 ♦ 95 ♣ AHV7	Noord West Oost Zuid	♠ A652 ♥ B ♦ VB1032 ♣ 943
------------------------------------	---	------------------------------------

1f.

♠ 5 ♥ A9842 ♦ AV53 ♣ A106	Noord West Oost Zuid	♠ VB9762 ♥ HV6 ♦ HB8 ♣ 7
------------------------------------	---	-----------------------------------



[Antwoorden 'Hoe te bieden?'](#)

Puzzelspel

Noord		
♠ H 6		
♥ B 10 9 6 5		
♦ 9 3		
♣ A 8 3 2		
West		Oost
♠ V 10 8 4 2		♠ 9 7 3
♥ 7 2		♥ V 8 4 3
♦ 8 4		♦ H V B 10
♣ H B 10 7		♣ 9 4
Zuid		
♠ A B 5		
♥ A H		
♦ A 7 6 5 2		
♣ V 6 5		

West is de gever. Hoe verloopt de bieding?

Eerste biedronde:

West: pas, 1 klaver, 1 ruiten, 1 harten, 1 schoppen, 1 SA.

Noord: pas, 1 klaver, 1 ruiten, 1 harten, 1 schoppen, 1 SA.

Oost: pas, 1 klaver, 1 ruiten, 1 harten, 1 schoppen, 1 SA.

Zuid: pas, 1 klaver, 1 ruiten, 1 harten, 1 schoppen, 1 SA.

Tweede biedronde:

West: pas, 1 klaver, 1 ruiten, 1 harten, 1 schoppen, 1 SA.

Noord: pas, 1 klaver, 1 ruiten, 1 harten, 1 schoppen, 1 SA.

Oost: pas, 1 klaver, 1 ruiten, 1 harten, 1 schoppen, 1 SA.

Zuid: pas, 2 klaver, 2 ruiten, 2 harten, 2 schoppen, 2 SA.

Derde biedronde:

West: pas, 3 klaver, 3 ruiten, 3 harten, 3 schoppen, 3 SA.

Noord: pas, 3 klaver, 3 ruiten, 3 harten, 3 schoppen, 3 SA.

Oost: pas, 3 klaver, 3 ruiten, 3 harten, 3 schoppen, 3 SA.

Zuid: pas, 3 klaver, 3 ruiten, 3 harten, 3 schoppen, 3 SA.

Puzzelspel spelen

Noord
♠ H 6
♥ B 10 9 6 5
♦ 9 3
♣ A 8 3 2

West
♠ V 10 8 4 2
♥ 7 2
♦ 8 4
♣ H B 10 7

Oost
♠ 9 7 3
♥ V 8 4 3
♦ H V B 10
♣ 9 4

Zuid
♠ A B 5
♥ A H
♦ A 7 6 5 2
♣ V 6 5

West	Noord	Oost	Zuid
pas	pas	pas	1♦
pas	1♥	pas	2SA
pas	3SA	allen pas	

De uitkomst is ♠2.

Hoe maakt Zuid 3SA?

Maak gezamenlijk een speelplan; gebruik hiervoor de STOP-methode.



[Wat is ook alweer de STOP-methode?](#)

Spelen

We gaan aan de slag met vier oefenspellen.

- Wat je nodig hebt*:
 - 4 spelers met elk een 'eigen' spel kaarten
 - 4 printjes met de kaartverdeling per windrichting of klik op de link onderaan
- Werkwijze*:
 - de Noordspeler zoekt uit haar/zijn kaartspel de juiste kaarten voor spel 1 van Noord
 - de Oostspeler doet hetzelfde voor de Oosthand enzovoort

* Als de handen vooraf zijn gestoken, vervallen deze stappen.

- Heeft elke speler de kaarten uitgezocht en gesorteerd?
 - Werk dan de volgende vragen door:
 - 1 wie is gever?
 - 2 hoe is de kwetsbaarheid?
 - 3 hoe ziet mijn hand eruit wat betreft:
 - plaatjespunten
 - kaartverdeling
- De gever start de bieding.
 - 4 wat wordt de speelsoort?
 - 5 wordt er wel/geen manche gespeeld?
 - 6 wie is de leider?
- Speel spel 1.
 - de speler links van de leider komt uit; onthoud de uitkomst!
 - de dummy gaat open; de leider bedankt
 - de leider hanteert de STOP-methode
 - na de laatste slag wordt het aantal behaalde slagen geteld
- Bespreek na afloop deze vragen:
 - 7 is het contract gehaald?
 - 8 wat is de score voor N-Z en voor O-W?
 - 9 was de uitkomst juist?
- Vergelijk **gezamenlijk** de gang van zaken bij spel 1 met 'biedverloop en uitkomst'

Herhaal al deze stappen voor spel 2, 3 en 4.

Veel succes en plezier!



[Noordhand](#)



[Oosthand](#)



[Zuidhand](#)



[Westhand](#)



[Biedverloop en uitkomst](#)

Stap 2

In deze Stap gaat het over 'pluspunten'.

Twée handen

Je partner opent met 1 ♠ en jij hebt:

a.	<div><p>♠ A7632</p><p>♥ 8</p><p>♦ A9765</p><p>♣ 42</p></div>	b.	<div><p>♠ A763</p><p>♥ 852</p><p>♦ A97</p><p>♣ 642</p></div>
----	--	----	--

a. Hoeveel plaatjespunten telt hand a?

b. Hoeveel plaatjespunten telt hand b?

Zijn deze handen even sterk?

☐ ja

☐ nee

Met een fit

Je partner opent met 1 ♠ en jij hebt:

a.	<p>♠ A7632</p> <p>♥ 8</p> <p>♦ A9765</p> <p>♣ 42</p>	b.	<p>♠ A763</p> <p>♥ 852</p> <p>♦ A97</p> <p>♣ 642</p>
----	--	----	--

Hand **a** is sterker dan hand **b**, want er is een FIT
 ⇒ dan mag je pluspunten bijtellen voor:

- extra troeven
- korte bijkleuren

Als je samen een fit hebt (minstens acht van een kleur), mag je pluspunten bijtellen:

- 1 pluspunt voor elke **extra troef**
- 3 pluspunten voor een **renonce**
- 2 pluspunten voor een **singleton**
- 1 pluspunt voor een **doubleton**

renonce: je hebt van een kleur nul kaarten
 singleton: je hebt van een kleur precies één kaart
 doubleton: je hebt van een kleur precies twee kaarten

Herwaarderen

Je partner opent met 1 ♠ en jij hebt:

a.	<p>♠ A7632</p> <p>♥ 8</p> <p>♦ A9765</p> <p>♣ 42</p>
----	--

Omdat er een **fit** is gaan we 'hand a' herwaarderen.

Herwaarderen = als er een **fit** is, tel je de pluspunten op bij de plaatjespunten.

1. Is er een fit?

2a. Zijn er extra troeven?

2b. Hoeveel pluspunten tel je bij?

3a. Zijn er renonces?

3b. Hoeveel pluspunten tel je bij?

4a. Zijn er singletons?

4b. Hoeveel pluspunten tel je bij?

5a. Zijn er doubletons?

5b. Hoeveel pluspunten tel je bij?

6a. Hoeveel pluspunten telt deze hand.?

6b. Hoeveel punten in totaal is deze hand waard?

7. Wat is het juiste bijbod?

Vragen 1a - 1d

Je partner opent 1♥ en jij hebt:

♠ 75
♥ V8432
♦ AV9
♣ 1093

a.

Aantal plaatjespunten: 4, 5, 6, 7, 8, 9, 10.

Aantal pluspunten: 0, 1, 2, 3, 4.

Dus je biedt: pas, 2 harten, 3 harten, 4 harten.

Je partner opent 1♥ en jij hebt:

♠ HV62
♥ 95
♦ 95
♣ H10962

b.

Aantal plaatjespunten: 4, 5, 6, 7, 8, 9, 10.

Aantal pluspunten: 0, 1, 2, 3, 4.

Dus je biedt: pas, 1 schoppen, 1 sans, 2 harten.

Je partner opent 1♥ en jij hebt:

♠ 82
♥ H72
♦ VB865
♣ H93

c.

Aantal plaatjespunten: 4, 5, 6, 7, 8, 9, 10.

Aantal pluspunten: 0, 1, 2, 3, 4.

Dus je biedt: pas, 1 schoppen, 1 sans, 2 harten.

Je partner opent 1♥ en jij hebt:

♠ -
♥ H982
♦ B10832
♣ 9865

d.

Aantal plaatjespunten: 4, 5, 6, 7, 8, 9, 10.

Aantal pluspunten: 0, 1, 2, 3, 4.

Dus je biedt: pas, 1 schoppen, 1 sans, 2 harten.

Vragen 2a - 2d

Je opent met 1♦, partner biedt 1♠ en jij hebt:

♠ HB72
♥ A82
♦ AVB93
♣ 8

a.

Aantal plaatjespunten: 14, 15, 16, 17, 18.

Aantal pluspunten: 0, 1, 2, 3, 4.

Dus je biedt: pas, 2 ruiten, 2 schoppen, 3 schoppen, 4 schoppen.

Je opent met 1♦, partner biedt 1♠ en jij hebt:

♠ AV72
♥ A82
♦ AVB93
♣ 8

b.

Aantal plaatjespunten: 14, 15, 16, 17, 18.

Aantal pluspunten: 0, 1, 2, 3, 4.

Dus je biedt: pas, 2 ruiten, 2 schoppen, 3 schoppen, 4 schoppen.

Je opent met 1♦, partner biedt 1♠ en jij hebt:

♠ 8
 ♥ A82
 ♦ AVB93
 ♣ HB72

c.

Aantal plaatjespunten: 14, 15, 16, 17, 18.

Aantal pluspunten: 0, 1, 2, 3, 4.

Dus je biedt: pas, 1 sans, 2 klaveren, 2 ruiten, 2 schoppen, 2 sans.

Je opent met 1♦, partner biedt 1♠ en jij hebt:

♠ B2
 ♥ A82
 ♦ AVB93
 ♣ AB7

d.

Aantal plaatjespunten: 14, 15, 16, 17, 18.

Aantal pluspunten: 0, 1, 2, 3, 4.

Dus je biedt: pas, 1 sans, 2 klaveren, 2 ruiten, 2 schoppen, 2 sans.

Vragen 3a - 3d

Je partner opent met 1♥, jij biedt 1♠ en partner 2♣.
Wat is jouw bijbod?

♠ H873
 ♥ V103
 ♦ 8
 ♣ A10872

a.

Aantal plaatjespunten: 7, 8, 9, 10, 11, 12, 13.

Aantal pluspunten: 0, 1, 2, 3, 4.

Dus je biedt: pas, 2 harten, 2 schoppen, 2 sans, 3 harten, 3 sans, 4 harten.

Je partner opent met 1♥, jij biedt 1♠ en partner 2♦.
Wat is jouw bijbod?

♠ A10872
♥ V103
♦ A873
♣ 8

b.

Aantal plaatjespunten: 7, 8, 9, 10, 11, 12, 13.

Aantal pluspunten: 0, 1, 2, 3, 4.

Dus je biedt: pas, 2 harten, 2 schoppen, 2 sans, 3 harten, 3 sans, 4 harten.

Je partner opent met 1♥, jij biedt 1♠ en partner 2♦.
Wat is jouw bijbod?

♠ HV73
♥ 103
♦ 873
♣ AV72

c.

Aantal plaatjespunten: 7, 8, 9, 10, 11, 12, 13.

Aantal pluspunten: 0, 1, 2, 3, 4.

Dus je biedt: pas, 2 harten, 2 schoppen, 2 sans, 3 harten, 3 sans, 4 harten.

Je partner opent met 1♥, jij biedt 1♠ en partner 2♣.
Wat is jouw bijbod?

♠ HV73
 ♥ 103
 ♦ V873
 ♣ AV7

d.

Aantal plaatjespunten: 7, 8, 9, 10, 11, 12, 13.

Aantal pluspunten: 0, 1, 2, 3, 4.

Dus je biedt: pas, 2 harten, 2 schoppen, 2 sans, 3 harten, 3 sans, 4 harten.

Puzzelspel

Oost is de gever; niemand kwetsbaar.

Noord

♠ V 9 8 2
 ♥ H 7 6
 ♦ 9 4
 ♣ V 9 8 2

West

♠ A 6 3
 ♥ V 10 2
 ♦ V 10 7 5
 ♣ H 10 3

Oost

♠ H B 10 5 4
 ♥ B 4
 ♦ B 8 3 2
 ♣ B 4

Zuid

♠ 7
 ♥ A 9 8 5 3
 ♦ A H 6
 ♣ A 7 6 5

West	Noord	Oost	Zuid
-	-	pas	1♥
pas	1♠	pas	2♣
pas	2♥	pas	3♥
pas	4♥	a. p.	

Bespreek gezamenlijk de volgende vragen:

- Waarom bood Noord 2♥?
- Waarom bood Zuid 3♥?
- Waarom bood Noord 4♥?
- Uitkomst ♦5; hoe maakt Zuid 4♥?

Vergelijk daarna jullie antwoorden met de toelichting.



[Toelichting](#)

Spelen

We gaan opnieuw aan de slag met vier oefenspellen.

- Heeft elke speler de kaarten uitgezocht en/of gesorteerd?
 - Werk dan de volgende vragen door:
 - 1 wie is gever?
 - 2 hoe is de kwetsbaarheid?
 - 3 hoe ziet mijn hand eruit wat betreft:
 - plaatjespunten
 - kaartverdeling
- De gever start de bieding.
 - 4 wat wordt de speelsoort?
 - 5 wordt er wel/geen manche gespeeld?
 - 6 wie is de leider?
- Speel spel 1.
 - de speler links van de leider komt uit; onthoud de uitkomst!
 - de dummy gaat open; de leider bedankt
 - de leider hanteert de STOP-methode
 - na de laatste slag wordt het aantal behaalde slagen geteld
- Bespreek na afloop deze vragen:
 - 7 is het contract gehaald?
 - 8 wat is de score voor N-Z en voor O-W?
 - 9 was de uitkomst juist?
- Vergelijk **gezamenlijk** de gang van zaken bij spel 1 met 'biedverloop en uitkomst'

Herhaal al deze stappen voor spel 2, 3 en 4.

Veel succes en plezier!



[Noordhand](#)



[Oosthand](#)



[Zuidhand](#)



[Westhand](#)



[Biedverloop en uitkomst](#)

Stap 3

We zijn er tot nu toe vanuit gegaan dat als de éne partij het openingsbod doet, de andere partij steeds past.

Maar in werkelijkheid zal de tegenpartij vaak ook mee gaan bieden, door een [volgbod](#) te doen.

West	Noord	Oost	Zuid
1♣	1♦	1♠	2♦

↑
openings-
bod

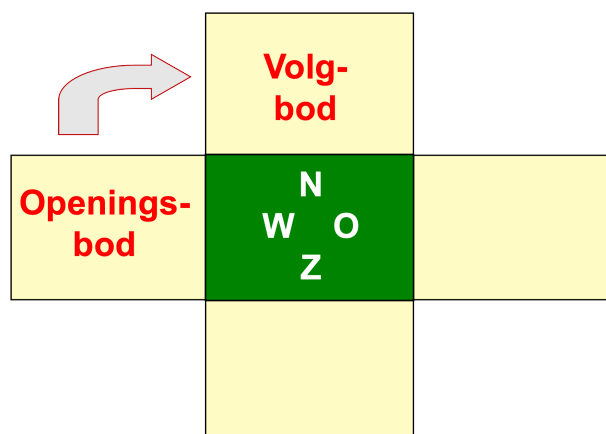
↑
volgbod
of
tussenbod

↑
bijbod

↑
antwoord
op
volgbod

Volgbod

- West heeft minstens 13 punten en opent
- Noord doet een volgbod



Basisregels voor het volgbod:

- 10 punten met een goede 5-kaart of
- 8 punten en een goede 6-kaart

Als je niet minstens een goede vijfkaart hebt, mag je geen kleur bieden!

In dat geval:

- < 15 punten → PAS
- ≥ 15 punten → twee mogelijkheden:
 - 1SA (met opvang in kleur tegenpartij)

- of
- **D** (zonder opvang in kleur tegenpartij)

Vragen 1a - 1h

1a. De tegenpartij opent met 1♥ en jij hebt:

♠ H V 9 8 4
♥ V 7
♦ V 10 6
♣ B 6 2

Mag je een volgbod doen? nee ; ja

Je biedt: pas ; D ; 1♠ ; 1SA ; 2♣ ; 2♦ .

1b. De tegenpartij opent met 1♥ en jij hebt:

♠ A 3
♥ 8 2
♦ 9 8 2
♣ H V B 9 8 5

Mag je een volgbod doen? nee ; ja

Je biedt: pas ; D ; 1♠ ; 1SA ; 2♣ ; 2♦ .

1c. De tegenpartij opent met 1♥ en jij hebt:

♠ B 7 3 2
♥ V 5 2
♦ A H 3
♣ H 7 5

Mag je een volgbod doen? nee ; ja

Je biedt: pas ; D ; 1♠ ; 1SA ; 2♣ ; 2♦ .

1d. De tegenpartij opent met 1♥ en jij hebt:

♠ H B 3 2
♥ A V 2
♦ A H 3 2
♣ 8 7

Mag je een volgbod doen? ☐ nee ; ☐ ja

Je biedt: ☐ pas ; ☐ D ; ☐ 1♠ ; ☐ 1SA ; ☐ 2♣ ; ☐ 2♦ .

1e. De tegenpartij opent met 1♥ en jij hebt:

♠ H B 3 2
♥ 8 7
♦ A H 3 2
♣ A V 2

Mag je een volgbod doen? ☐ nee ; ☐ ja

Je biedt: ☐ pas ; ☐ D ; ☐ 1♠ ; ☐ 1SA ; ☐ 2♣ ; ☐ 2♦ .

1f. De tegenpartij opent met 1♥ en jij hebt:

♠ A H 2
♥ A B 9 7 3
♦ V 7 6 2
♣ 6

Mag je een volgbod doen? ☐ nee ; ☐ ja

Je biedt: ☐ pas ; ☐ D ; ☐ 1♠ ; ☐ 1SA ; ☐ 2♣ ; ☐ 2♦ .

1g. De tegenpartij opent met 1♥ en jij hebt:

♠ A B 7 6 3 2
♥ 7
♦ H 8 7
♣ 9 4 2

Mag je een volgbod doen? nee ; ja

Je biedt: pas ; D ; 1♠ ; 1SA ; 2♣ ; 2♦ .

1h. De tegenpartij opent met 1♥ en jij hebt:

♠ 9 4 2
♥ 7
♦ H 8 7
♣ A B 7 6 3 2

Mag je een volgbod doen? nee ; ja

Je biedt: pas ; D ; 1♠ ; 1SA ; 2♣ ; 2♦ .

Vragen 2a - 2c

2a. Links 1♠, partner 2♥, rechts van je pas.

Jij hebt:

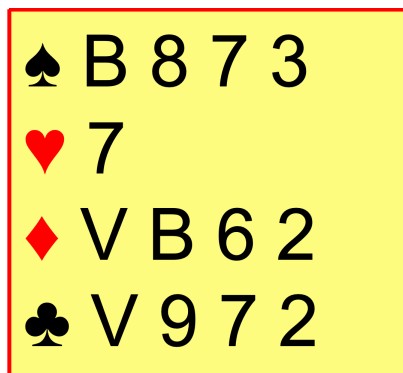
♠ A 7 2
♥ B 8 4
♦ B 6
♣ A H 7 6 2

Samen met partner hebben jullie minstens harten en punten,

of harten en punten.

2b. Links 1♠, partner 2♥, rechts van je pas.

Jij hebt:

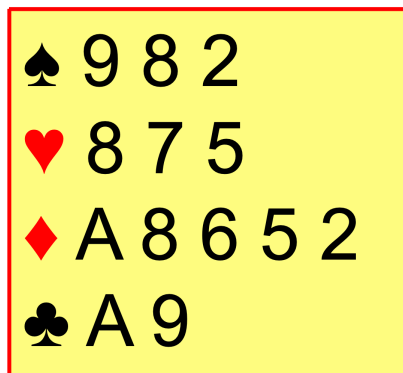


Samen met partner hebben jullie minstens harten en punten,

of harten en punten.

2c. Links 1♠, partner 2♥, rechts van je pas.

Jij hebt:



Samen met partner hebben jullie minstens harten en punten,

of harten en punten.

Puzzelspel

Oost is de geveer; niemand kwetsbaar.

		Noord	
		♠ V 9 8 2	
		♥ H B 6	
		♦ 9 4	
		♣ V 9 8 2	
West		Oost	
♠ B 6 5 3		♠ A H 10 4	
♥ 10 5 2		♥ 7 4	
♦ B 10 7 5		♦ V 8 3 2	
♣ 10 3		♣ H B 4	
		Zuid	
		♠ 7	
		♥ A V 9 8 3	
		♦ A H 6	
		♣ A 7 6 5	

West	Noord	Oost	Zuid
-	-	1♦	1♥
pas	2♥	pas	4♥
pas	pas	pas	

Uitkomst ♦ B.

Hoe maakt zuid 4♥?

Bespreek dit gezamenlijk.

Gebruik de STOP-methode.



[Toelichting bij het puzzelspel](#)

Stap 4

Een volgbod kan veel makkelijker gedoubleerd worden dan een openingsbod, want je linkertegenstander (= de partner van de openaar) weet immers dat haar/zijn partner minstens 13 punten heeft.

Voor een volgbod op tweehoogte geldt daarom dat je behalve een goede kleur ook aardig wat punten moet hebben.

Voorwaarden

Kleurvolgbod op 2-hoogte:

- 13 punten met een goede vijfkaart
- 10 punten met een zeskaart

Kleurvolgbod op 1-hoogte:

- 10 punten met een goede vijfkaart
- 8 punten met een zeskaart

Kleurvolgbod van partner

Doet partner een kleurvolgbod:

- dan mag je bijbieden vanaf 8 punten

Ga met een driekaart troefsteun uit van een vijfkaart bij partner.
Reken dus op:

- minstens 13 punten als zij/hij op 2-hoogte geboden heeft
- minstens 10 punten als zij/hij op 1-hoogte geboden heeft

Is er een fit? Tel dan je [pluspunten](#) mee!

Vraag 1

Je linker tegenstander opent met 1♠, partner volgt met 2♥, je rechter tegenstander past.
Wat doe jij?

1a.

♠	8	7	4	2	
♥	8	7	3		
♦	A	8	5	3	2
♣	9				

1b.

♠	8	7	4	2	
♥	B	7	3		
♦	A	H	5	3	2
♣	9				

1c.

♠	A 7 4 2
♥	B 7 3
♦	A H 5 3 2
♣	9

1d.

♠	8	7	4	2	
♥	9				
♦	A	H	5	3	2
♣	B	7	3		

1a.

☐ PAS

☐ 3H

☐ 4H

1b.

☐ PAS

☐ 3H

☐ 4H

1c.

☐ PAS

☐ 3H

☐ 4H

1d.

☐ PAS

☐ 3H

☐ 4H

Vraag 2

Je linker tegenstander opent met 1♥, partner volgt met 1♠, je rechter tegenstander 2♥.
Wat doe jij?

2a.

♠	9	8	3	2	
♥	9	8	3		
♦	A	V	7	4	2
♣	4				

2b.

♠	H	9	3	2		
♥	9	8	3			
♦	A	H	B	7	4	2
♣	-					

2c.

♠	H	9	3	
♥	9	8	3	
♦	A	H	4	2
♣	7	6	2	

2d.

♠	H	9	3	2
♥	9	8	3	
♦	A	H	B	2
♣	7	2		

2a.

☐ PAS

☐ 2S

☐ 3S

☐ 4S

2b.

☐ PAS

☐ 2S

☐ 3S

☐ 4S

2c.

☐ PAS

☐ 2S

☐ 3S

☐ 4S

2d.

☐ PAS

☐ 2S

☐ 3S

☐ 4S

Vraag 3

Jij bent Zuid.

Wat bied je met dit biedverloop?

West	Noord	Oost	Zuid
-	-	1♣	1♠
2♣	2♠	PAS	???

3a.

♠	A	V	7	6	3	2
♥	H	7				
♦	B	7	3			
♣	9	2				

3b.

♠	A	V	7	6	3	2
♥	7					
♦	A	7	3	2		
♣	9	2				

3c.

♠	A	H	B	6	3	
♥	H	7				
♦	9	7	3			
♣	9	3	2			

3d.

♠	A	V	7	6	3	2
♥	7					
♦	A	H	V	3		
♣	9	2				

3a.

☐ PAS

☐ 3S

☐ 4S

3b.

☐ PAS

☐ 3S

☐ 4S

3c.

☐ PAS

☐ 3S

☐ 4S

3d.

☐ PAS

☐ 3S

☐ 4S

Puzzelspel

West is geveer; O/W zijn kwetsbaar.

West

♠ B 10 9

♥ B 10 4 3

♦ B 9 6 5

♣ V 8

Oost

♠ 8

♥ A V 9 5 2

♦ 8 7

♣ A H 10 7 3

Noord

♠ H 5 4

♥ H 8 6

♦ 10 4 2

♣ B 6 5 4

Zuid

♠ A V 7 6 3 2

♥ 7

♦ A H V 3

♣ 9 2

West	Noord	Oost	Zuid
pas	pas	1♥	1♠
2♥	2♠	4♥	4♠
pas	pas	pas	

Uitkomst ♥B, ♥ na.

Hoe maakt Zuid 4♠?



[Toelichting bij het puzzelspel](#)

Stap 5

In deze Stap wordt verder ingegaan op het Kleurvolgbod.

Geen driekaart in partners kleur

Stel dat de tegenpartij opent en ...

- jouw partner doet een volgbod,
- je rechter tegenstander past,

... wat doe jij dan met minder dan drie kaarten in partners kleur?

Wees voorzichtig, want er is geen fit, dus pluspunten tellen mag niet!

Geen fit? Wat dan?

Minder dan drie kaarten in partners kleur:

- < 9 punten → PAS

Met dekking in kleur tegenpartij:

- 9 - 12 punten → SA (zo laag mogelijk)
- 13 - 15 punten → sprongbod SA

Met goede eigen kleur → deze kleur bieden

Let op: partner mag passen!

Vragen

Minder dan 3 kaarten in partners kleur:

- < 9 punten → PAS
- Met dekking in kleur tegenpartij:
 - 9 – 12 punten → SA (zo laag mogelijk)
 - 13 – 15 punten → sprongbod SA
- Met goede eigen kleur → deze kleur bieden

1. Links 1♥, partner 2♣, rechts pas.
Wat bied jij?

a. b. c. d.

♠ A 6 2	♠ A 6 2	♠ A 6 2	♠ A 6 2
♥ 7 6 4	♥ 7 4	♥ V B 9 5	♥ V B 9 5
♦ H B 9 6 5	♦ H B 9 6 5	♦ 9 7 4	♦ H 9 4
♣ 9 3	♣ 9 4 3	♣ H 9 3	♣ H 9 3

Besprek dit gezamenlijk en controleer jullie antwoorden.



[Stap 5: antwoorden vraag 1](#)

2. Links 1♦, partner 1♠, rechts pas.
Wat bied jij?
a. b. c. d.

♠ 9	♠ 9	♠ 9	♠ 9 3
♥ H 9 8 2	♥ A H B 9 7 2	♥ H B 9 7 2	♥ A B 10 5
♦ A B 10	♦ 8 3	♦ 8 3 2	♦ A B 10
♣ H 9 5 4 2	♣ H 8 7 2	♣ H 8 7 2	♣ A H 9 7

Besprek dit gezamenlijk en controleer jullie antwoorden.



[Stap 5: antwoorden vraag 2](#)

3. Rechts 1♦, jij 1♥, links pas, partner 1♠, rechts pas.
Wat is jouw herbieiding?

a. b. c. d.

♠ 9	♠ 9	♠ 9	♠ 9 3
♥ H 9 8 2	♥ A H B 9 7 2	♥ H B 9 7 2	♥ A B 10 5
♦ A B 10	♦ 8 3	♦ 8 3 2	♦ A B 10
♣ H 9 5 4 2	♣ H 8 7 2	♣ H 8 7 2	♣ A H 9 7

Besprek dit gezamenlijk en controleer jullie antwoorden.



[Stap 5: antwoorden vraag 3](#)

Puzzelspel

West is geveer; niemand kwetsbaar.

West

♠ 4 3

♥ H 10 5 2

♦ V B 10 8

♣ A V B

Noord

♠ V 7 2

♥ A V B 7 6

♦ H 9 3

♣ 8 4

Oost

♠ 10 8

♥ 9 8

♦ 7 6 5

♣ H 10 6 5 3 2

Zuid

♠ A H B 9 6 5

♥ 4 3

♦ A 4 2

♣ 9 7

West	Noord	Oost	Zuid
1♦	1♥	pas	1♠
pas	2♠	pas	4♠
pas	pas	pas	

Uitkomst ♦ V.

De leider kan zelfs 12 slagen halen.
Hoe?



[Toelichting bij het puzzelspel](#)

Test je kennis 1

Wil je vaststellen of je al genoeg weet om door te gaan naar Stap 6?
Maak dan de test.

Heb je de test af, bekijk dan je score.

Als je op 'bewijs van deelname' klikt, krijg je feedback op je antwoorden.

Succes!

Test



Test je kennis van 'Jeugdbridge Harten' Stap 1 t/m 5
<https://maken.wikiwijs.nl/p/questionnaire/standalone/5988028>

Algemene Informatie

Titel Test je kennis van 'Jeugdbridge Harten' Stap 1 t/m 5
Aantal Vragen 10

Test Harten 1

Vraag 1

Wat open je?

♠ H 9 8 7 4
♥ A
♦ A V B 6 3
♣ H B

1 NT	1 ♠	1 ♥	1 ♦	1 ♣
2 NT	2 ♠	2 ♥	2 ♦	2 ♣
3 NT	3 ♠	3 ♥	3 ♦	3 ♣
4 NT	4 ♠	4 ♥	4 ♦	4 ♣
5 NT	5 ♠	5 ♥	5 ♦	5 ♣
6 NT	6 ♠	6 ♥	6 ♦	6 ♣
7 NT	7 ♠	7 ♥	7 ♦	7 ♣



Aantal antwoorden: 1

Vraag 2

Wat open je?

♠ H V
♥ 10 8 7
♦ H V 10 6 2
♣ A 9 4



Aantal antwoorden: 1

Vraag 3

Jij bent Zuid. Wat volg je?

♠	H	V	6	3	2
♥	A	10			
♦	V	B	5		
♣	9	7	3		

West	Noord	Oost	Zuid
-	-	1♥	??



Aantal antwoorden: 1

Vraag 4

Jij bent Zuid. Wat volg je?

♠	H B
♥	7 4
♦	A V 10 8 5
♣	H 8 7 3

West	Noord	Oost	Zuid
-	-	1 ♥	??



Aantal antwoorden: 1

Vraag 5

Je partner opent en je rechtertegenstander past.
Jij bent Zuid. Wat bied je?

♠	A 7 4 3 2
♥	H V 9
♦	4
♣	10 9 5 3

West	Noord	Oost	Zuid
-	1♠	pas	??



Aantal antwoorden: 1

Vraag 6

Je partner opent en je rechtertegenstander past.
Jij bent Zuid. Wat bied je?

♠	H 10 8 3
♥	9
♦	H V 10 7 4
♣	8 6 4

West	Noord	Oost	Zuid
-	1♠	pas	??



Aantal antwoorden: 1

Vraag 7

West opent met 1 harten en je partner Noord volgt met 1 schoppen. Oost past. Jij bent Zuid. Wat bied je?

♠	H	V	8	4
♥	10	8	4	
♦	A	2		
♣	9	7	4	3

West	Noord	Oost	Zuid
1♥	1♠	pas	??



Aantal antwoorden: 1

Vraag 8

West opent met 1 harten en je partner Noord volgt met 1 schoppen. Oost past. Jij bent Zuid. Wat bied je?

♠ A H
♥ 6 3
♦ 10 9 7 4
♣ 8 5 3 2

West	Noord	Oost	Zuid
1♥	1♠	pas	??



Aantal antwoorden: 1

Vraag 9

Rechts 1♦, jij 1♥, links pas, partner 1♠, rechts pas.
Wat is je herbieiding?

♠ 6
♥ H V B 9 4 3
♦ 9 7 3
♣ H 6 5

West	Noord	Oost	Zuid
-	-	1♦	1♥
pas	1♠	pas	??



Aantal antwoorden: 1

Vraag 10

Rechts 1 ♦, jij 1 ♥, links pas, partner 1 ♠, rechts pas.
Wat is je herbieiding?

♠ 6
♥ A H B 9 4
♦ A B 7
♣ 10 8 7 2

West	Noord	Oost	Zuid
-	-	1 ♦	1 ♥
pas	1 ♠	pas	??

1 NT	1 ♠	1 ♥	1 ♦	1 ♣
2 NT	2 ♠	2 ♥	2 ♦	2 ♣
3 NT	3 ♠	3 ♥	3 ♦	3 ♣
4 NT	4 ♠	4 ♥	4 ♦	4 ♣
5 NT	5 ♠	5 ♥	5 ♦	5 ♣
6 NT	6 ♠	6 ♥	6 ♦	6 ♣
7 NT	7 ♠	7 ♥	7 ♦	7 ♣



Aantal antwoorden: 1

Stap 6

In deze Stap komen vier onderwerpen aan bod:

- de 1SA-opening
- de Jacoby
- de Stayman
- het 1SA-volgbod

1SA-opening

1SA-opening 1

Wanneer je met 1♣, 1♦, 1♥ of 1♠ opent, dan 'vertel' je je partner dat je 13 - 19 punten hebt.

De regels daarbij zijn:

- je opent met je langste kleur
- met twee 5-kaarten noem je eerst de hoogste kleur
- met twee of drie 4-kaarten noem je eerst de laagste

Op 1-hoogte bestaat ook de 1SA-opening.

Hiermee geef je een heel nauwkeurige beschrijving van je kaart:

- 15 - 17 punten én
- een evenwichtige verdeling:
 - 4-3-3-3
 - 4-4-3-2
 - 5-3-3-2

Waarmee open je?

1	2	3	4	5	6
♠ H 9 8 7 ♥ A 4 3 ♦ A V B 6 ♣ H B	♠ H 9 8 7 ♥ A 4 3 ♦ A V B 6 ♣ H 4	♠ H V 6 3 2 ♥ B 10 ♦ V B 5 ♣ 9 7 3	♠ H V 6 3 2 ♥ A B ♦ A V 10 8 5 ♣ 8	♠ H B 7 6 ♥ A 4 ♦ A V 10 8 5 ♣ H 8	♠ H B 7 ♥ A 4 3 ♦ A V 5 ♣ B 10 8 2

Hand 1 open je met: pas, 1kl, 1rui, 1ha, 1sch of 1SA.

Hand 2 open je met: pas, 1kl, 1rui, 1ha, 1sch of 1SA.

Hand 3 open je met: pas, 1kl, 1rui, 1ha, 1sch of 1SA.

Hand 4 open je met: pas, 1kl, 1rui, 1ha, 1sch of 1SA.

Hand 5 open je met: pas, 1kl, 1rui, 1ha, 1sch of 1SA.

Hand 6 open je met: pas, 1kl, 1rui, 1ha, 1sch of 1SA.

1SA-opening 2

Omdat het 1SA-openingsbod heel precies is, kan de partner meteen al bepalen of de manche er wel of niet inzit.

- bijbod met ≤ 7 punten → geen manche
- bijbod met 8 of 9 punten → misschien manche
- bijbod met ≥ 10 punten → wel manche

Drie algemene regels na het 1SA-openingsbod:

1. Samen manchempunten, maar geen fit → 3SA
2. Samen manchempunten én een fit in een lage kleur → liever 3SA dan 5♣ of 5♦
3. Samen manchempunten én een fit in een hoge kleur → liever 4♥ of 4♠ dan 3SA

Bijbod na 1SA-opening

Openaar biedt 1SA	partner		bijbod
	verdeling	punten	
15 - 17 én SA-verdeling	evenwichtig	0 - 7	pas
	evenwichtig	8 - 9	2SA
	evenwichtig	10+	3SA
	5+k ♥♠	0+	Jacoby
	4k ♥♠	8+	Stayman

Sterke hand speelt


Het is gunstig als de sterkste hand leider is:

- de hand met de minste punten wordt dummy → de meeste kracht blijft verborgen
- de uitkomst is naar de leider toe → de meeste honneurs/vorken zitten nu in de 4e hand

Na een 1SA-opening:

- in een SA-contract wordt de 1SA-openaar altijd de leider
- in kleurcontracten is dat niet automatisch het geval; daarvoor is iets bedacht:
 - de **Jacoby**
 - de **Stayman**

Jacoby



De Jacoby is genoemd naar Oswald Jacoby, de bedenker.

Jacoby

Je partner opent 1SA
Jij hebt een lange ♥- of ♠-kleur

Hoe wordt de 1SA-openaar leider?

1. Je biedt de kleur onder je lange hoge kleur
2. Openaar biedt nu verplicht die lange kleur

Dit is de Jacoby transfer.
Dit mag al vanaf 0 punten, maar wel met minstens een 5-kaart hoog.

Jacoby transfer

Hoe komt het ♥/♠-contract in de sterke hand?

Antwoord: door transfer-biedingen.

- partner 1SA-openaar heeft 5+-kaart ♥ en biedt de kleur eronder (dus 2♦)
- de SA-openaar antwoordt nu verplicht 2♥.

West	Noord	Oost	Zuid
1SA	pas	2♦	pas
2♥			



- partner 1SA-openaar heeft 5+-kaart ♠ en biedt de kleur eronder (dus 2♥)
- de SA-openaar antwoordt nu verplicht 2♠.

West	Noord	Oost	Zuid
1SA	pas	2♥	pas
2♠			

Jacoby alert



Jacoby moet gealerteerd worden, want de biedingen zijn kunstmatig; ze beloven geen echte ♦, ♥ of ♠.



West	Noord	Oost	Zuid
1SA	pas	2♦ 	pas
2♥ 			

West	Noord	Oost	Zuid
1SA	pas	2♥ 	pas
2♠ 			

Herbieding

Na 1SA → 2♦ → 2♥ heeft de partner van de 1SA-openaar de volgende mogelijkheden:

West	Noord	Oost	Zuid
1SA	pas	2♦ 	pas
2♥ 	pas	?	

pas	2♠	2SA	3♥	3SA 	4♥ 
0-7 pnt 5+ krt ♥	8+ pnt 5 krt ♥ + 4 krt ♠	8-9 pnt 5 krt ♥	8-9 pnt 6+ krt ♥	10-15 pnt 5 krt ♥	10-15 pnt 6+ krt ♥

Na 1SA → 2♥ → 2♠ zijn dit de mogelijkheden:

West	Noord	Oost	Zuid
1SA	pas	2♥ <small>ALERT</small>	pas
2♠ <small>ALERT</small>	pas	?	

pas	2SA	3♥	3♠	3SA <small>STOP!</small>	4♠ <small>STOP!</small>
0-7 pnt 5+ krt ♠	8-9 pnt 5 krt ♠	10+ pnt 5 krt ♠ + 4 krt ♥	8-9 pnt 6+ krt ♠	10-15 pnt 5 krt ♠	10-15 pnt 6+ krt ♠

Oefeningen

Je partner heeft 1SA geopend.
Wat bied jij?

1

♠	9 7
♥	H V B 8 6 4
♦	A 9 5
♣	8 2

2

♠	B 10 9 4 2
♥	V 6 4
♦	B 6 5
♣	8 2

3

♠	H 5
♥	V B 7
♦	V B 6 5
♣	B 9 8 3

1 NT	1♠	1♥	1♦	1♣
2 NT	2♠	2♥	2♦	2♣
3 NT	3♠	3♥	3♦	3♣
4 NT	4♠	4♥	4♦	4♣
5 NT	5♠	5♥	5♦	5♣
6 NT	6♠	6♥	6♦	6♣
7 NT	7♠	7♥	7♦	7♣

PAS

1 NT	1♠	1♥	1♦	1♣
2 NT	2♠	2♥	2♦	2♣
3 NT	3♠	3♥	3♦	3♣
4 NT	4♠	4♥	4♦	4♣
5 NT	5♠	5♥	5♦	5♣
6 NT	6♠	6♥	6♦	6♣
7 NT	7♠	7♥	7♦	7♣

PAS

1 NT	1♠	1♥	1♦	1♣
2 NT	2♠	2♥	2♦	2♣
3 NT	3♠	3♥	3♦	3♣
4 NT	4♠	4♥	4♦	4♣
5 NT	5♠	5♥	5♦	5♣
6 NT	6♠	6♥	6♦	6♣
7 NT	7♠	7♥	7♦	7♣

PAS

Aantal antwoorden: 3

Je partner heeft 1SA geopend. Jij deed een Jacoby-bijbod, waarna je partner verplicht antwoordde.
Wat bied je daarna?

4

♠ 8 3
♥ H V B 7 5 4
♦ V 7 5
♣ 8 2

part- ner	jij
1SA	2♦
2♥	?

1 NT	1♠	1♥	1♦	1♣
2 NT	2♠	2♥	2♦	2♣
3 NT	3♠	3♥	3♦	3♣
4 NT	4♠	4♥	4♦	4♣
5 NT	5♠	5♥	5♦	5♣
6 NT	6♠	6♥	6♦	6♣
7 NT	7♠	7♥	7♦	7♣

PAS

5

♠ A V 9 4 2
♥ H V 6 4 3
♦ 10 8
♣ 2

part- ner	jij
1SA	2♥
2♠	?

1 NT	1♠	1♥	1♦	1♣
2 NT	2♠	2♥	2♦	2♣
3 NT	3♠	3♥	3♦	3♣
4 NT	4♠	4♥	4♦	4♣
5 NT	5♠	5♥	5♦	5♣
6 NT	6♠	6♥	6♦	6♣
7 NT	7♠	7♥	7♦	7♣

PAS

6

♠ H V 6 5
♥ B 8 7 3 2
♦ 8 6 5
♣ 8

part- ner	jij
1SA	2♦
2♥	?

1 NT	1♠	1♥	1♦	1♣
2 NT	2♠	2♥	2♦	2♣
3 NT	3♠	3♥	3♦	3♣
4 NT	4♠	4♥	4♦	4♣
5 NT	5♠	5♥	5♦	5♣
6 NT	6♠	6♥	6♦	6♣
7 NT	7♠	7♥	7♦	7♣

PAS

Aantal antwoorden: 3

Jij hebt 1SA geopend en je mag nu voor de derde keer bieden.
Wat bied je?

7

♠	H V 9 5
♥	H V 4
♦	8 7 5 3
♣	H V

jij	part- ner
1SA	2♦
2♥	3SA
?	

1 NT	1♠	1♥	1♦	1♣
2 NT	2♠	2♥	2♦	2♣
3 NT	3♠	3♥	3♦	3♣
4 NT	4♠	4♥	4♦	4♣
5 NT	5♠	5♥	5♦	5♣
6 NT	6♠	6♥	6♦	6♣
7 NT	7♠	7♥	7♦	7♣

PAS

8

♠	9 4
♥	H V 6 4
♦	A H 4
♣	V B 4 3

jij	part- ner
1SA	2♥
2♠	3♠
?	

1 NT	1♠	1♥	1♦	1♣
2 NT	2♠	2♥	2♦	2♣
3 NT	3♠	3♥	3♦	3♣
4 NT	4♠	4♥	4♦	4♣
5 NT	5♠	5♥	5♦	5♣
6 NT	6♠	6♥	6♦	6♣
7 NT	7♠	7♥	7♦	7♣

PAS

9

♠	A V 6
♥	B 8
♦	H V 6
♣	H V 8 3 2


jij	part- ner
1SA	2♦
2♥	2SA
?	

1 NT	1♠	1♥	1♦	1♣
2 NT	2♠	2♥	2♦	2♣
3 NT	3♠	3♥	3♦	3♣
4 NT	4♠	4♥	4♦	4♣
5 NT	5♠	5♥	5♦	5♣
6 NT	6♠	6♥	6♦	6♣
7 NT	7♠	7♥	7♦	7♣

PAS

Aantal antwoorden: 3

Stayman



De Stayman is genoemd naar Samuel Stayman, de bedenker.

Stayman

Je partner opent 1SA

Jij hebt een 4-kaart ♥ en/of ♠ en 8⁺ punten

1. Je wilt onderzoeken of er een fit is in een hoge kleur
2. Je wilt er voor zorgen dat de 1SA-openaar de leider wordt

Hiervoor is de Stayman-conventie uitgevonden.

Stayman-conventie

1. Je partner opent 1SA
2. Jij biedt 2♣; jij hebt een 4-kaart ♥ en/of ♠ en 8⁺ punten
 - Het is een zogenaamd **vraagbod**: "partner, kun je je kaart preciezer omschrijven?"
3. Je partner heeft als antwoorden:
 - 2♦ = geen 4- of 5-kaart in een hoge kleur
 - 2♥ = 4- of 5-kaart ♥; misschien ook nog een 4-kaart ♠
 - 2♠ = 4- of 5-kaart ♠; geen 4-kaart ♥

Stayman-alert

Het 2♣-bod na 1SA van partner is een kunstmatig bod en zegt niets over je ♣.
Je partner moet 2♣ daarom alerteren.

Als partner hierop 2♦ antwoordt, moet je dit ook alerteren, want het zegt niets over ♦.

West	Noord	Oost	Zuid
1SA	pas	2♣ 	pas
2♦ 	pas		

Herbieding

Met 1SA → 2♣ → 2♦ 'vertelt' West geen 4-kaart hoog te hebben.

- Er is geen fit in ♥ of ♠, dus Oost bepaalt het eindbod: 2SA of 3SA.

West	Noord	Oost	Zuid
1SA	pas	2♣ ^c ALERT	pas
2♦ ^c ALERT	pas	?	

2SA	3SA ^c STOP!
8-9 pnt	10-15 pnt

Met 1SA → 2♣ → 2♥ 'vertelt' West een 4- of 5-kaart ♥ te hebben en misschien ook een 4-kaart ♠.

- Met SA ontkent Oost een 4-kaart ♥ en heeft dus een 4-kaart ♠.
- Met ♥ geeft Oost aan dat de fit wel gevonden is.

West	Noord	Oost	Zuid
1SA	pas	2♣ ^c ALERT	pas
2♥	pas	?	

2SA	3♥	3SA ^c STOP!	4♥ ^c STOP!
8-9 pnt	8-9 pnt	10-15 pnt	10-15 pnt
4 krt ♠	4 krt ♥	4 krt ♠	4 krt ♥

Met 1SA → 2♣ → 2♠ 'vertelt' West een 4- of 5-kaart ♠ te hebben en geen 4-kaart ♥.

- Met SA ontkent Oost een 4-kaart ♠ en heeft dus een 4-kaart ♥.
- Met ♠ geeft Oost aan dat de fit wel gevonden is.

West	Noord	Oost	Zuid
1SA	pas	2♣ ^c ALERT	pas
2♠	pas	?	

2SA	3♠	3SA ^c STOP!	4♠ ^c STOP!
8-9 pnt	8-9 pnt	10-15 pnt	10-15 pnt
4 krt ♥	4 krt ♠	4 krt ♥	4 krt ♠

Oefeningen

Je partner heeft 1SA geopend. Wat bied jij?

1

♠	B 9 7 3
♥	V B 6 4
♦	H V 4 3
♣	A

2

♠	B 10
♥	V 6 4
♦	V B 10 6 5
♣	H 8 2

3

♠	V 9 4 3
♥	7 6
♦	V B 6
♣	B 9 8 3

1 NT	1 ♠	1 ♥	1 ♦	1 ♣
2 NT	2 ♠	2 ♥	2 ♦	2 ♣
3 NT	3 ♠	3 ♥	3 ♦	3 ♣
4 NT	4 ♠	4 ♥	4 ♦	4 ♣
5 NT	5 ♠	5 ♥	5 ♦	5 ♣
6 NT	6 ♠	6 ♥	6 ♦	6 ♣
7 NT	7 ♠	7 ♥	7 ♦	7 ♣

PAS

1 NT	1 ♠	1 ♥	1 ♦	1 ♣
2 NT	2 ♠	2 ♥	2 ♦	2 ♣
3 NT	3 ♠	3 ♥	3 ♦	3 ♣
4 NT	4 ♠	4 ♥	4 ♦	4 ♣
5 NT	5 ♠	5 ♥	5 ♦	5 ♣
6 NT	6 ♠	6 ♥	6 ♦	6 ♣
7 NT	7 ♠	7 ♥	7 ♦	7 ♣

PAS

1 NT	1 ♠	1 ♥	1 ♦	1 ♣
2 NT	2 ♠	2 ♥	2 ♦	2 ♣
3 NT	3 ♠	3 ♥	3 ♦	3 ♣
4 NT	4 ♠	4 ♥	4 ♦	4 ♣
5 NT	5 ♠	5 ♥	5 ♦	5 ♣
6 NT	6 ♠	6 ♥	6 ♦	6 ♣
7 NT	7 ♠	7 ♥	7 ♦	7 ♣

PAS

Aantal antwoorden: 3

Je partner heeft 1SA geopend. Jij biedt de Staymanconventie. Wat doe je na het antwoord van partner?

4

♠	A B 5 4
♥	H 10 7
♦	7 5
♣	V 10 9 5

part- ner	jij
1SA	2♣
2♦	?

1 NT	1♠	1♥	1♦	1♣
2 NT	2♠	2♥	2♦	2♣
3 NT	3♠	3♥	3♦	3♣
4 NT	4♠	4♥	4♦	4♣
5 NT	5♠	5♥	5♦	5♣
6 NT	6♠	6♥	6♦	6♣
7 NT	7♠	7♥	7♦	7♣

PAS

5

♠	A V 4 2
♥	V 6 3
♦	10 9 8 2
♣	8 4

part- ner	jij
1SA	2♣
2♥	?

1 NT	1♠	1♥	1♦	1♣
2 NT	2♠	2♥	2♦	2♣
3 NT	3♠	3♥	3♦	3♣
4 NT	4♠	4♥	4♦	4♣
5 NT	5♠	5♥	5♦	5♣
6 NT	6♠	6♥	6♦	6♣
7 NT	7♠	7♥	7♦	7♣

PAS

6

♠	H V 6 5
♥	8
♦	8 6 5
♣	H B 8 5 2

part- ner	jij
1SA	2♣
2♠	?

1 NT	1♠	1♥	1♦	1♣
2 NT	2♠	2♥	2♦	2♣
3 NT	3♠	3♥	3♦	3♣
4 NT	4♠	4♥	4♦	4♣
5 NT	5♠	5♥	5♦	5♣
6 NT	6♠	6♥	6♦	6♣
7 NT	7♠	7♥	7♦	7♣

PAS

Aantal antwoorden: 3

Jij hebt 1SA geopend. Partner biedt de Staymanconventie. Wat antwoord je, nu je voor de derde keer moet bieden?

7

♠ B 6
♥ H V 4 3 2
♦ H B 10
♣ H V 6

jij	part- ner
1SA	2♣
2♥	2SA
?	

1 NT	1♠	1♥	1♦	1♣
2 NT	2♠	2♥	2♦	2♣
3 NT	3♠	3♥	3♦	3♣
4 NT	4♠	4♥	4♦	4♣
5 NT	5♠	5♥	5♦	5♣
6 NT	6♠	6♥	6♦	6♣
7 NT	7♠	7♥	7♦	7♣

PAS

8

♠ V 8
♥ H V 6 4
♦ A H 4
♣ V B 4 3

jij	part- ner
1SA	2♣
2♥	2SA
?	

1 NT	1♠	1♥	1♦	1♣
2 NT	2♠	2♥	2♦	2♣
3 NT	3♠	3♥	3♦	3♣
4 NT	4♠	4♥	4♦	4♣
5 NT	5♠	5♥	5♦	5♣
6 NT	6♠	6♥	6♦	6♣
7 NT	7♠	7♥	7♦	7♣

PAS

9

♠ A V 6 4
♥ H 8 5 3
♦ H 8
♣ H 8 2

jij	part- ner
1SA	2♣
2♥	3SA
?	

1 NT	1♠	1♥	1♦	1♣
2 NT	2♠	2♥	2♦	2♣
3 NT	3♠	3♥	3♦	3♣
4 NT	4♠	4♥	4♦	4♣
5 NT	5♠	5♥	5♦	5♣
6 NT	6♠	6♥	6♦	6♣
7 NT	7♠	7♥	7♦	7♣

PAS

Aantal antwoorden: 3

1SA-volgbod

Na een openingsbod van de tegenpartij mag je 1SA volgen als je:

- 15 - 17 punten én
- een evenwichtige verdeling én
- opvang in de kleur van de tegenpartij hebt.

Voorbeelden:

1 2

<p>♠ A 3 2 ♥ H V 4 3 ♦ B 10 ♣ H V B 2</p>		<p>♠ V 4 3 ♥ 8 3 2 ♦ A H B ♣ H V B 2</p>	
tegen -partij	jij	tegen -partij	jij
1♥	1SA	1♥	pas

Beide handen tellen 16 punten én zijn evenwichtig.

Hand 1 heeft een prima opvang in ♥.

Hand 2 heeft geen hartendekking en geen 5-kaart om te bieden.

Als partner met 1SA heeft gevolgd en je rechtertegenstander past, dan gelden voor jou dezelfde regels als na een 1SA-openingsbod van partner:

Na 1SA van partner:		
Geen 4 ⁺ -kaart ♥ of ♠	5 ⁺ -kaart ♥ of ♠ Jacoby	4-kaart ♥ of ♠ Stayman
0 – 7 punten: pas 8 – 9 punten: 2SA 10 ⁺ punten: 3SA	0 ⁺ punten: 2♦ met 5 ⁺ kaart ♥ 2♥ met 5 ⁺ kaart ♠	0 – 7 punten: pas 8 ⁺ punten: 2♣

Stap 7

Informatiedoublet

De tegenpartij opent:

- jij hebt ≥ 15 punten én
- geen 'eigen' kleur (geen zes- of goede vijfkaart) én
- geen dekking in de kleur van de tegenpartij

bied dan het informatiedoublet

Het informatiedoublet vertelt partner: ik heb openingskracht en alle kleuren zijn goed, behalve die van de tegenpartij

Met het informatiedoublet vraag je je partner:

noem je langste kleur (behalve als dat de kleur van de tegenpartij is)

Met een gunstige verdeling mag je ook al met 13 punten een informatiedoublet geven:

- Kort in de kleur van de tegenpartij én
 - 4-4-4-1 of
 - 5-4-4-0 of
 - 5-4-3-1 of
 - 4-4-3-2

Soorten doublet

Een 'doublet' is een informatiedoublet als partner nog geen punten beloofd heeft. Anders is het een strafdoublet!

Ook na 1SA (als openingsbod) of na een bod op 3-hoogte of meer is een 'doublet' een strafdoublet!

Vraag 1

Rechter tegenstander opent 1♦.
Wat bied jij?

a.

♠ A V 6 4
♥ H V 10 2
♦ 5
♣ H 9 8 3

b.

♠ A V 6
♥ H V 10 4 2
♦ 5
♣ H 9 8 3

c.

♠ A V 6
♥ 5
♦ H V 10 4 2
♣ H 9 8 3

d.

♠ A V 6
♥ 5 2
♦ H V 10 4
♣ H B 8 3

a. pas, 1H, 1S, 1SA, D

b. pas, 1H, 1S, 1SA, D

c. pas, 1H, 1S, 1SA, D

d. pas, 1H, 1S, 1SA, D

Vraag 2

Links opent 1♣, partner past, rechter tegenstander 1♠.
Wat bied jij?

a.

♠	H B 6 3 2
♥	A 2
♦	5
♣	A V 8 6 5

b.

♠	A 2
♥	H V B 6 3 2
♦	5
♣	A 8 6 5

c.

♠	A 2
♥	H B 6 3 2
♦	A V 8 6 5
♣	5

a. pas, 1SA, 2KL, 2R, 2H, 2S, D.

b. pas, 1SA, 2KL, 2R, 2H, 2S, D.

c. pas, 1SA, 2KL, 2R, 2H, 2S, D.

Vraag 3

Welke doubletten zijn informatiedoubletten en welke strafdoubletten?

a.

West	Noord	Oost	Zuid
1♥	pas	pas	D

a.



Zuid: informatiedoublet



Zuid: strafdoublet

b.

West	Noord	Oost	Zuid
1♥	pas	1SA	D

b.

☐ Zuid: informatiedoublet

☐ Zuid: strafdoublet

c.

West	Noord	Oost	Zuid
1♥	D	1♠	D

c.

☐ Noord: informatiedoublet; Zuid: informatiedoublet

☐ Noord: strafdoublet; Zuid: informatiedoublet

☐ Noord: informatiedoublet; Zuid: strafdoublet

☐ Noord: strafdoublet; Zuid: strafdoublet

d.

West	Noord	Oost	Zuid
1♥	2♣	pas	pas
D			

d.

☐ West: informatiedoublet

☐ West: strafdoublet

Puzzelspel

West is geveer; N/Z zijn kwetsbaar.

West

♠ H V B 2

♥ -

♦ H V 10 5

♣ H 10 9 8 2

Noord

♠ A 9 8

♥ H V 10 2

♦ A 9 8 4 3

♣ 3

Oost

♠ 10 7 6

♥ 8 6 5 4 3

♦ B 7 2

♣ V 6

Zuid

♠ 5 4 3

♥ A B 9 7

♦ 6

♣ A B 7 5 4

West	Noord	Oost	Zuid
1♣	D	pas	1♥
pas	2♥	pas	4♥
pas	pas	pas	

Uitkomst ♠ H.

Hoe maakt Zuid 11 slagen?



[Uitleg puzzelspel Stap 7](#)

Stap 8

Antwoord op informatiedoublet

De tegenpartij opent; je partner geeft een informatiedoublet.

Zij/hij belooft:

- 13⁺ punten én
- geen 'eigen' kleur (geen zes- of goede vijfkaart) én
- geen dekking in kleur tegenpartij

Ga uit van een 4-4-4-1 of 4-4-3-2 verdeling

Zij/hij vraagt:

- noem je langste kleur (behalve als dat de kleur van de tegenpartij is)
- geef zo mogelijk ook je punten aan

Antwoorden:

- 6 - 8 p. → zo laag mogelijk

NB: past je rechtertegenstander, dan moet je iets bieden (ook met 0 punten) = **biedplicht**

- 9 - 11 p. → sprongbod
- ≥ 12 p. → bied de manche

NB: bij twijfel over de troefkleur kun je met 12⁺ p. ook de kleur van de tegenpartij bieden (= cuebid)

Met dekking in de kleur van de tegenpartij mag je SA bieden:

- 6 - 9 p. → 1SA
- 10 - 11 p. → 2SA
- ≥ 12 p. → 3SA

Als je rechtertegenstander wel biedt, mag je passen met < 6 punten

Toepassen

Bekijk de bieding van het puzzelspel van Stap 7 nog een keer.

		Noord			
		♠ A 9 8			
		♥ H V 10 2			
		♦ A 9 8 4 3			
		♣ 3			
West				Oost	
♠ H V B 2				♠ 10 7 6	
♥ -				♥ 8 6 5 4 3	
♦ H V 10 5				♦ B 7 2	
♣ H 10 9 8 2				♣ V 6	
		Zuid			
		♠ 5 4 3			
		♥ A B 9 7			
		♦ 6			
		♣ A B 7 5 4			

West	Noord	Oost	Zuid
1♣	D	pas	1♥
pas	2♥	pas	3♥
pas	4♥	a.p.	

Met de kennis van Stap 8 gaat de bieding nu zo:

West	Noord	Oost	Zuid
1♣	D	pas	2♥
pas	4♥	pas	pas
pas			

Vraag 1

West	Noord partner	Oost	Zuid jij
1♥	D	pas	?

Wat bied jij?

Bespreek gezamenlijk de acht biedingen en noteer deze, voordat je de antwoorden bekijkt.

a.	b.	c.	d.
♠ V 6 5 3	♠ A V 5 3	♠ 5 3	♠ H 5
♥ H 7 5 4	♥ 7 5 4	♥ 7 5 4 2	♥ 7 5 4 2
♦ 8 6 2	♦ A 8 6 2	♦ 9 6	♦ 9 6
♣ B 5	♣ B 5	♣ 8 5 4 3 2	♣ A V B 4 3

e.	f.	g.	h.
♠ A B 7 5 2	♠ 9 5 3	♠ A 5 3	♠ H 8 7 5 4 2
♥ 7 5 2	♥ H V 10 6	♥ H V 10 6	♥ 7 5 4
♦ 9 6	♦ V 8	♦ A 8	♦ A 7 6
♣ A H V	♣ 6 4 3 2	♣ 6 4 3 2	♣ 8



[controleer hier je antwoorden](#)

Vraag 2

West	Noord partner	Oost	Zuid jij
1♥	D	1♠	?

Wat bied jij?

Bespreek gezamenlijk de vier biedingen en noteer deze, voordat je de antwoorden bekijkt.

a.	b.	c.	d.
♠ B 6	♠ B 6	♠ H B 7 2	♠ H B 7 2
♥ 10 7 6 2	♥ H V 9 3	♥ V 10 6 3 2	♥ H V 10 6 3
♦ H 10 8 6 2	♦ H 6 2	♦ 7 2	♦ 7 2
♣ A 8	♣ 8 7 4 2	♣ 8 5	♣ 8 5



[controleer hier je antwoorden](#)

Puzzelspel

Oost is gever; N/Z zijn kwetsbaar.

	Noord	
	♠ A 9 5 4	
	♥ 9	
	♦ A V 7 4 2	
	♣ A 4 3	
West		Oost
♠ 10		♠ H B 6
♥ B 10 4 3		♥ A H 8 7 5
♦ B 10 8 6		♦ 9 5
♣ 10 7 6 2		♣ V B 9
	Zuid	
	♠ V 8 7 3 2	
	♥ V 6 2	
	♦ H 3	
	♣ H 8 5	

Bespreek gezamenlijk hoe de bieding zal verlopen.
Wat is een logische uitkomst?

Puzzelspel uitleg

West

♠ 10

♥ B 10 4 3

♦ B 10 8 6

♣ 10 7 6 2

Noord

♠ A 9 5 4

♥ 9

♦ A V 7 4 2

♣ A 4 3

Oost

♠ H B 6

♥ A H 8 7 5

♦ 9 5

♣ V B 9

Zuid

♠ V 8 7 3 2

♥ V 6 2

♦ H 3

♣ H 8 5

West	Noord	Oost	Zuid
-	-	1♥	pas
pas	D	pas	2♠
pas	4♠	a.p.	

Zuid kan 11 slagen halen. Hoe?



[Uitleg puzzelspel Stap 8](#)

Stap 9

Overzicht openen op 1-hoogte

Alle openingen op 1-hoogte en de antwoorden daarop zijn nu besproken.
Bekijk de samenvatting hieronder of klik op de link.

Samenvatting openen op 1-hoogte + antwoorden	
<p>Openen op 1-hoogte:</p> <ul style="list-style-type: none">in een kleur:- 13-19 p.- langste kleur eerst- van vierkaarten de laagste- van vijfkaarten de hoogste	<ul style="list-style-type: none">- met SA:- 15-17 p.- evenwichtige hand (4333; 4432; 5332)
Antwoorden na 1♣/1♦/1♥/1♠: vanaf 6 p.	
Met 4*kaart steun in de kleur van de partner: (NB bied op 1-hoogte eerst hoge kleur, voordat je je partner steunt in lage kleur)	
1♣ → 2♣: 6-9 p.; geen 4*kaart in ♦, ♥ of ♠ → 3♣: 10-11 p.; geen 4*kaart in ♦, ♥ of ♠ → 3SA: ≥12 p; heel soms 5♣	
1♦ → 2♦: 6-9 p.; geen 4*kaart in ♥ of ♠ → 3♦: 10-11 p.; geen 4*kaart in ♥ of ♠ → 3SA: ≥12 p; heel soms 5♦	
1♥ → 2♥: 6-9 p.; 1♥ → 3♥: 10-11 p.; 1♥ → 4♥: 12+ p.	
1♠ → 2♠: 6-9 p.; 1♠ → 3♠: 10-11 p.; 1♠ → 4♠: 12+ p.	
Antwoorden na 1♣/1♦/1♥/1♠: vanaf 6 p.	
Zonder 4*kaart steun in de kleur van de partner: -langste kleur eerst -van vierkaarten de laagste -van vijfkaarten de hoogste -met 6-9 p. niet naar 2-niveau Sprongbod bij goede 6-kaart en 13+ p.	
1♣ → 1♦/♥/♠: 6-27 p.; forcing = openaar moet herbidden	
1♦ → 1♥/♠: 6-27 p.; forcing → 1SA: 6-9 p., geen 4*kaart in ♥ of ♠ → 2♣: 10-27 p.; forcing → 2SA: 10-11 p., geen 4*kaart in ♥ of ♠, SA-verdeling	
1♥ → 1♠: 6-27 p.; forcing → 1SA: 6-9 p., geen 4*kaart in ♥ of ♠ → 2♣/♦: 10-27 p.; forcing → 2SA: 10-11 p., geen 4*kaart in ♥ of ♠, SA-verdeling → 3SA: 12+ p., geen 4*kaart in ♥ of ♠, SA-verdeling	
1♠ → 1SA: 6-9 p., geen 4*kaart in ♠ → 2♣/♦/♥: 10-27 p.; forcing → 2SA: 10-11 p., geen 4*kaart in ♠, SA-verdeling → 3SA: 12+ p., geen 4*kaart in ♠, SA-verdeling	
Antwoorden na 1SA	
Met 0-7 p.: pas of Jacoby Met 8+ p.: Stayman of Jacoby of 2SA of 3SA	
1SA → pas: 0-7 p.; geen 5*kaart in ♥ of ♠ → 2SA: 8-9 p.; geen 4*kaart in ♥ of ♠ → 3SA: 10-15 p.; geen 4*kaart in ♥ of ♠	
1SA → 2♣ (= Stayman): 8+ p.; 4-kaart ♥ of ♠ antwoord openaar: 2♦ = geen 4-kaart ♥ of ♠ 2♥ = 4-krt ♥, misschien ook 4-krt ♠ 2♠ = 4-krt ♠, geen 4-kaart ♥	
1SA → 2♦ (= Jacoby): 0+ p.; 5+kaart in ♥ antwoord openaar: 2♥	
1SA → 2♥ (= Jacoby): 0+ p.; 5+kaart in ♠ antwoord openaar: 2♠	



[Printversie](#)

Overzicht volgbiedingen

De volgbiedingen en het bijbod daarop zijn ook besproken.
Bekijk het overzicht hieronder of klik op de link.

Overzicht volgbiedingen

Kleurvolgbod op 1-hoogte:

- vanaf 10 p. met een goede 5-kaart
- vanaf 8 p. met een 6-kaart

Kleurvolgbod op 2-hoogte (zonder sprong):

- vanaf 13 p. met een goede 5-kaart
- vanaf 10 p. met een 6-kaart

Bijbod op een kleurvolgbod van partner:

- met minder dan 9 punten: pas

Steunen met 3-kaart in partners kleur (pluspunten meerekenen!):

- na 1-bod: 2 = 9 – 11
3 = 12 – 14
manche = 15 of meer

- na 2-bod: 3 = 9 – 11
manche = 12 of meer

Zonder 3-kaart, met dekking in kleur tegenpartij (geen pluspunten):

- na 1-bod: 1SA = 9 – 12
2SA = 13 – 15
3SA = 16 of meer

- na 2-bod: 2SA = 9 – 12
3SA = 13 of meer

Zonder 3-kaart, maar met goede eigen lange kleur:

- eigen kleur, zo laag mogelijk met 9 – 14 (na 1-bod), partner mag passen
- na 2-bod 9 – 11, partner mag passen

- met meer punten: sprongbod in eigen kleur (forcing, dus partner mag hierop niet passen!)

Zonder 3-kaart steun, zonder dekking in kleur tegenpartij, zonder eigen goede kleur:

- pas na 1-bod met 0 – 14 of na 2-bod met 0 – 11
- cuebid (= kleur tegenpartij) met meer punten

1SA-volgbod:

- 15 – 17, SA-verdeling, dekking in kleur tegenpartij

Bijbod op 1SA-volgbod van partner:

Geen 4 ⁺ -kaart ♥ of ♠	5 ⁺ -kaart ♥ of ♠ Jacoby	4-kaart ♥ of ♠ Stayman
0 – 7 punten: pas 8 – 9 punten: 2SA 10 ⁺ punten: 3SA	0 ⁺ punten: 2♦ met 5 ⁺ kaart ♥ 2♥ met 5 ⁺ kaart ♠	0 – 7 punten: pas 8 ⁺ punten: 2♣

Informatiedoublet:

≥ 13 punten, geen 'eigen' kleur, geen dekking

Bijbod op informatiedoublet partner:

- 6 – 8: langste kleur (niet die van tp), zo laag mogelijk NB als rechttegenstander past: biedplicht vanaf 0 p.
- 9 – 11: langste kleur (niet die van tp), met sprong, maar niet hoger dan 3
- 12⁺: manche of cuebid

- SA met dekking in kleur tegenpartij:
- 1SA = 6 – 9
- 2SA = 10 – 11
- 3SA = 12⁺



[Printversie](#)

Vragen volgbiedingen

Hoeveel punten in onderstaande biedverlopen heeft **noord** en hoeveel **zuid** én zijn de pluspunten al meegeteld?

1	West	Noord	Oost	Zuid
	1♣	1♥	pas	2♥

2	West	Noord	Oost	Zuid
	1♣	D	pas	2♠

3	West	Noord	Oost	Zuid
	1♣	1SA	pas	2♣

4	West	Noord	Oost	Zuid
	1♥	2♦	pas	2♠

5	West	Noord	Oost	Zuid
	1♦	1SA	pas	2♦

6	West	Noord	Oost	Zuid
	1♦	2♣	pas	2SA

1. punten Noord ; pluspunten Noord:

punten Zuid: ; pluspunten Zuid:

2. punten Noord ; pluspunten Noord:

punten Zuid: ; pluspunten Zuid:

3. punten Noord ; pluspunten Noord:

punten Zuid: ; pluspunten Zuid:

4. punten Noord ; pluspunten Noord:

punten Zuid: ; pluspunten Zuid:

5. punten Noord ; pluspunten Noord:

a. nee

b. nee

c. 9 - 11

d. 8+

e. ja

f. 9 - 11

g. nee

h. 8+

i. nee

j. nee

k. 10+

l. nee

punten Zuid: ; pluspunten Zuid:

6. punten Noord ; pluspunten Noord:

punten Zuid: ; pluspunten Zuid:

- m.** nee
- n.** nee
- o.** ja
- p.** 13+
- q.** nee
- r.** 9 - 11
- s.** 9 - 12
- t.** 10+
- u.** 15-17
- v.** nee
- w.** 0+
- x.** 15 - 17

Puzzelspel

Oost is gever; N/Z zijn kwetsbaar.

West

♠ 8 4
♥ 10 9 7
♦ 9 8 2
♣ B 10 9 8 5

Noord

♠ B 9 5
♥ H V 3 2
♦ 6 4 3
♣ A H 7

Oost

♠ A 7
♥ A 8 6 5
♦ H V B 10
♣ 6 4 2

Zuid

♠ H V 10 6 3 2
♥ B 4
♦ A 7 5
♣ V 3

Bespreek gezamenlijk hoe de bieding zal verlopen.
Wat is een logische uitkomst?

Puzzelspel uitleg

Noord
 ♠ B 9 5
 ♥ H V 3 2
 ♦ 6 4 3
 ♣ A H 7

West
 ♠ 8 4
 ♥ 10 9 7
 ♦ 9 8 2
 ♣ B 10 9 8 5

Oost
 ♠ A 7
 ♥ A 8 6 5
 ♦ H V B 10
 ♣ 6 4 2

Zuid
 ♠ H V 10 6 3 2
 ♥ B 4
 ♦ A 7 5
 ♣ V 3

West	Noord	Oost	Zuid
-	-	1♦	1♠
pas	3♠	pas	4♠
a.p.			

Uitkomst ♦ 9

Hoe moet Zuid spelen om 4♠ te halen?



[Uitleg puzzelspel Stap 9](#)

Stap 10

Snijden of slaan

Noord is aan slag.

Hoe moet je spelen om 50 % kans te hebben om drie ♥-slagen in Zuid te maken?

♠ A 7 ♥ 7 5 2	
Noord	
West	Oost
Zuid	
♠ 5 2 ♥ A V B	

Antwoord:

- Speel een kleine ♥ vanuit Noord
- Win je de slag in Zuid met ♥B, dan zit ♥H in Oost
- Je steekt van Zuid over naar Noord via ♠A en je speelt een ♥
- Als Oost weer duikt, speel je ♥V en daarna ♥A
- Als Oost niet duikt, maar ♥H speelt, leg je ♥A en daarna ♥V
- Je hebt dan drie ♥-slagen

Als je vijf kaarten in een (troef)kleur mist, is het verstandig om te snijden

Kansberekening

Mis je de **Heer**, maar heb je samen **11** kaarten in die kleur, dan snijd je niet, maar speel je de Aas → volgens de kansberekening heb je nu iets meer dan 50% kans om de **Heer** te vangen

Mis je de **Vrouw**, maar heb je samen **9** kaarten in die kleur, dan snijd je niet, maar speel je Aas en Heer → volgens de kansberekening heb je nu iets meer dan 50% kans om de **Vrouw** te vangen

Regel: 'eight ever, nine never'

Mis je de V en heb je er samen acht → snijden
Mis je de V en heb je er samen negen → slaan

Vraag 1

Je bent aan slag in West.

Bespreek gezamenlijk hoe de ruitenkleur gespeeld moet worden.

Pas de regel 'eight ever, nine never' toe!

a.

	Noord	
♦ H 7 4	West Oost	♦ A B 6 5 2
	Zuid	

b.

	Noord	
♦ H 7 4	West Oost	♦ A B 6 5 3 2
	Zuid	

c.

	Noord	
♦ A 7 4 3	West Oost	♦ H B 6 2
	Zuid	

d.

	Noord	
♦ A 7 4 3	West Oost	♦ H B 6 5 2
	Zuid	



[Antwoorden Vraag 1.](#)

Vraag 2

West speelt 4 ♠.

Noord komt uit met ♣A en speelt ♣ na.

♠ V B 8 6 4 2	Noord	♠ A 10 9 7 3
♥ H B 2	West Oost	♥ A 8 5 3
♦ A V		♦ 7 5
♣ 8 5	Zuid	♣ H 3

De leider wint de tweede slag in Oost met ♣H en maakt een speelplan.

Moet de leider snijden op ♠H?

Samen hebben O/W ♠, dus je moet .

Hoe moet de leider snijden op ♥V?

Door een kleine ♥ uit te spelen.

Heeft de ♥V, dan gaat de snit goed.

Stel dat de snit goed gaat én dat de ♥ gelijk verdeeld zijn tussen Noord en Zuid.

Dan maakt O/W ♥ slagen.

Als alles goed verloopt, kan de leider een verliezende weggoaien.

In totaal maakt de leider dan slagen.

Puzzelspel

West is gever; N/Z zijn kwetsbaar

Noord

♠ A H V 3

♥ V 10

♦ 7 6 2

♣ 8 7 4 2

West

♠ 9 4

♥ B 9 5

♦ H V B 9

♣ H B 9 5

Oost

♠ B 10 8 5

♥ 8 7 6 3

♦ 10 5 3

♣ V 10

Zuid

♠ 7 6 2

♥ A H 4 2

♦ A 8 4

♣ A 6 3

Bespreek gezamenlijk hoe de bieding zal verlopen.
Wat is een logische uitkomst?

Puzzelspel uitleg

Noord

♠ A H V 3

♥ V 10

♦ 7 6 2

♣ 8 7 4 2

West

♠ 9 4

♥ B 9 5

♦ H V B 9

♣ H B 9 5

Oost

♠ B 10 8 5

♥ 8 7 6 3

♦ 10 5 3

♣ V 10

Zuid

♠ 7 6 2

♥ A H 4 2

♦ A 8 4

♣ A 6 3

West	Noord	Oost	Zuid
pas	pas	pas	1SA
pas	2♣ <small>ALERT</small>	pas	2♥
pas <small>STOP!</small>	3SA	a.p.	

Uitkomst ♦ H.

Hoe haalt Zuid 9 slagen?



[Uitleg puzzelspel Stap 10](#)

Test je kennis 2

Wil je vaststellen of je al genoeg weet om door te gaan naar 'Jeugdbridge Schoppen'?
Maak dan de test.

Heb je de test af, bekijk dan je score.

Als je op 'bewijs van deelname' klikt, krijg je feedback op je antwoorden.

Succes!

Test



Test je kennis 2

<https://maken.wikiwijs.nl/p/questionnaire/standalone/6099670>

Algemene Informatie

Titel Test je kennis 2

Aantal Vragen 15

Nieuwe Categorie

1

Waarmee open je?



Aantal antwoorden: 1

2

Waarmee open je?



1 NT	1♠	1♥	1♦	1♣
2 NT	2♠	2♥	2♦	2♣
3 NT	3♠	3♥	3♦	3♣
4 NT	4♠	4♥	4♦	4♣
5 NT	5♠	5♥	5♦	5♣
6 NT	6♠	6♥	6♦	6♣
7 NT	7♠	7♥	7♦	7♣

Aantal antwoorden: 1

3

Partner opent 1SA.
Wat bied jij?

♠	H	V	9	5
♥	H	8	4	2
♦	H	7	5	3
♣	3			

part- ner	jij
1SA	?

1 NT	1 ♠	1 ♥	1 ♦	1 ♣
2 NT	2 ♠	2 ♥	2 ♦	2 ♣
3 NT	3 ♠	3 ♥	3 ♦	3 ♣
4 NT	4 ♠	4 ♥	4 ♦	4 ♣
5 NT	5 ♠	5 ♥	5 ♦	5 ♣
6 NT	6 ♠	6 ♥	6 ♦	6 ♣
7 NT	7 ♠	7 ♥	7 ♦	7 ♣

Aantal antwoorden: 1

4

Partner opent 1SA.
Wat bied jij?

♠ V 9 5
♥ 9 8 7 4 2
♦ 8 5 3
♣ V 3

part- ner	jij
1SA	?

1 NT	1 ♠	1 ♥	1 ♦	1 ♣
2 NT	2 ♠	2 ♥	2 ♦	2 ♣
3 NT	3 ♠	3 ♥	3 ♦	3 ♣
4 NT	4 ♠	4 ♥	4 ♦	4 ♣
5 NT	5 ♠	5 ♥	5 ♦	5 ♣
6 NT	6 ♠	6 ♥	6 ♦	6 ♣
7 NT	7 ♠	7 ♥	7 ♦	7 ♣

Aantal antwoorden: 1

5

Wat bied jij?

♠	H 9 8 6 5
♥	H V 4
♦	8 7 3
♣	B 2

part- ner	jij
1SA	2♥
2♠	?

1 NT	1♠	1♥	1♦	1♣
2 NT	2♠	2♥	2♦	2♣
3 NT	3♠	3♥	3♦	3♣
4 NT	4♠	4♥	4♦	4♣
5 NT	5♠	5♥	5♦	5♣
6 NT	6♠	6♥	6♦	6♣
7 NT	7♠	7♥	7♦	7♣

Aantal antwoorden: 1

6

Wat bied jij?

♠ H V 9 5
♥ 6
♦ 8 7 3
♣ H B 8 6 2

part- ner	jij
1SA	2♣
2♠	?

1NT	1♠	1♥	1♦	1♣
2NT	2♠	2♥	2♦	2♣
3NT	3♠	3♥	3♦	3♣
4NT	4♠	4♥	4♦	4♣
5NT	5♠	5♥	5♦	5♣
6NT	6♠	6♥	6♦	6♣
7NT	7♠	7♥	7♦	7♣

Aantal antwoorden: 1

7

Wat bied jij?

♠	H	B
♥	H	9 8 4
♦	A	B 6 2
♣	A	B 8

jij	part- ner
1SA	2♣
2♥	2SA
?	

1 NT	1♠	1♥	1♦	1♣
2 NT	2♠	2♥	2♦	2♣
3 NT	3♠	3♥	3♦	3♣
4 NT	4♠	4♥	4♦	4♣
5 NT	5♠	5♥	5♦	5♣
6 NT	6♠	6♥	6♦	6♣
7 NT	7♠	7♥	7♦	7♣

Aantal antwoorden: 1

8

Wat bied jij?

♠	H	B	8	5
♥	H	7	4	
♦	H	V		
♣	V	B	8	7

jij	part- ner
1SA	2♦
2♥	3SA
?	

1 NT	1♠	1♥	1♦	1♣
2 NT	2♠	2♥	2♦	2♣
3 NT	3♠	3♥	3♦	3♣
4 NT	4♠	4♥	4♦	4♣
5 NT	5♠	5♥	5♦	5♣
6 NT	6♠	6♥	6♦	6♣
7 NT	7♠	7♥	7♦	7♣

Aantal antwoorden: 1

9

Wat bied jij?

♠ V 9 6 3
 ♥ H 9 8 4
 ♦ A 2
 ♣ A H 3

jij	part- ner
1SA	2♣
2♥	3SA
?	

1 NT	1♠	1♥	1♦	1♣
2 NT	2♠	2♥	2♦	2♣
3 NT	3♠	3♥	3♦	3♣
4 NT	4♠	4♥	4♦	4♣
5 NT	5♠	5♥	5♦	5♣
6 NT	6♠	6♥	6♦	6♣
7 NT	7♠	7♥	7♦	7♣

Aantal antwoorden: 1

10

Partner Noord heeft een informatiedoublet gegeven.
Wat bied je?

♠ H 8 2
♥ H V B
♦ 9 7 4 3
♣ 6 5 3

West	Noord	Oost	Zuid
1♥	D	pas	?

1 NT	1♠	1♥	1♦	1♣
2 NT	2♠	2♥	2♦	2♣
3 NT	3♠	3♥	3♦	3♣
4 NT	4♠	4♥	4♦	4♣
5 NT	5♠	5♥	5♦	5♣
6 NT	6♠	6♥	6♦	6♣
7 NT	7♠	7♥	7♦	7♣

PAS

Aantal antwoorden: 1

11

Partner Noord heeft een informatiedoublet gegeven.

Wat bied je?

♠ H V 8 2
♥ 7 6 3 2
♦ 9 8
♣ H V 5

West	Noord	Oost	Zuid
1♥	D	pas	?

1 NT	1♠	1♥	1♦	1♣
2 NT	2♠	2♥	2♦	2♣
3 NT	3♠	3♥	3♦	3♣
4 NT	4♠	4♥	4♦	4♣
5 NT	5♠	5♥	5♦	5♣
6 NT	6♠	6♥	6♦	6♣
7 NT	7♠	7♥	7♦	7♣

PAS

Aantal antwoorden: 1

12

Je rechter tegenstander heeft de bieding geopend met 1 ruiten.
Wat bied jij?

♠	H	B	5
♥	B	10	
♦	7	6	3
♣	A	V	10 9 5

rechts van je	jij
1♦	?

1 NT	1♠	1♥	1♦	1♣
2 NT	2♠	2♥	2♦	2♣
3 NT	3♠	3♥	3♦	3♣
4 NT	4♠	4♥	4♦	4♣
5 NT	5♠	5♥	5♦	5♣
6 NT	6♠	6♥	6♦	6♣
7 NT	7♠	7♥	7♦	7♣

PAS

Aantal antwoorden: 1

13

Partner opent 1H en je rechter tegenstander volgt met 1Sch.
Wat bied jij?

♠	H	V	8	3
♥	7	4		
♦	H	10	2	
♣	A	B	6	3

part- ner	rechts van je	jij
1♥	1♠	?

1 NT	1♠	1♥	1♦	1♣
2 NT	2♠	2♥	2♦	2♣
3 NT	3♠	3♥	3♦	3♣
4 NT	4♠	4♥	4♦	4♣
5 NT	5♠	5♥	5♦	5♣
6 NT	6♠	6♥	6♦	6♣
7 NT	7♠	7♥	7♦	7♣

PAS

Aantal antwoorden: 1

14

Zuid is leider en speelt 4H.

West komt uit met Schoppen Vrouw.

♠ A 10	
♥ 10 7 4	
♦ V 8 5 3 2	
♣ V B 4	
Noord	
West	Oost
Zuid	
♠ H 8 2	
♥ A H 7 4 2	
♦ H 4	
♣ H 10 7	

a. Je telt verliezers.

b. Je kunt een verliezer wegwerken door, na een aantal slagen, in een kleine in te troeven.

15

Zuid speelt 3SA.

West komt uit met H4.

♠	V 8 4
♥	7 3
♦	A V 8 5
♣	H 7 4 3
Noord	
West	Oost
Zuid	
♠	A H 3 2
♥	A 2
♦	9 7 4 2
♣	A V 2

a. Je telt vaste slagen.

b. Als je moet snijden, doe je dat door een kleine uit te spelen.

Jeugdbridge Schoppen

Jeugdbridge Schoppen is het laatste deel van de Wikiwijs-lessenserie.
Hierin wordt het bieden en uitspelen verder verfijnd.

Dit deel is nog in ontwikkeling.

Voor docenten

Inhoud

De lessenserie Jeugdbridge behandelt de beginselen van de denksport Bridge en is gemaakt door Romano de Bock voor de Nederlandse Bridge Bond.

'Jeugdbridge Harten' is het vierde arrangement in deze lessenserie. Er wordt dieper ingegaan op volgbiedingen. Ook komt de 1SA-opening aan bod en de Jacoby en Stayman.

Dit Wikiwijs-arrangement kan door de docent als presentatie gebruikt worden, maar is ook geschikt om zelfstandig door te werken op een tablet door een groepje leerlingen.

'Jeugdbridge Harten' is ook beschikbaar als powerpointpresentatie; deze is volledig gelijk aan het Wikiwijs-arrangement. De powerpointpresentatie is te downloaden via de [NBB-website](#) of per [mail](#) aan te vragen bij de auteur.

Jeugdbridge Jokers

Het is zeer motiverend voor leerlingen als ze direct feedback krijgen op hun activiteiten tijdens de bridgeles.

Beloningskaartjes zijn hiervoor prima te gebruiken.

Zo'n 'Jeugdbridge Joker' kan persoonlijk verdiend worden, maar ook als paar of als 'tafel'.

Acties om kaartjes te winnen zijn bijvoorbeeld:

- het juiste antwoord
- het snelst alle harten in de juiste volgorde op tafel
- de kaarten op goede volgorde in de waaier
- het goede contract
- de juiste uitkomst
- het beste speelresultaat
- de 'perfecte' dummy
- de snelste tafel
- de stilste tafel


Acties om kaartjes te verliezen zijn bijvoorbeeld:

- een verkeerd antwoord
- down gaan
- verzaken
- contact tussen dummy en leider

Aan het eind van de les ontvangt het paar met de meeste 'Jeugdbridge Jokers' een prijsje.

Beloningskaartjes maak je eenvoudig zelf, door een eigen ontwerp dubbelzijdig te printen, te lamineren en op het formaat van een speelkaart bij te knippen.

Voorbeeld en  [printversie](#)



QR-code

Tip: Projecteer onderstaande QR-code, zodat cursisten deze kunnen scannen met hun tablet of smartphone om eenvoudig naar dit Wikiwijs-arrangement te gaan.



https://maken.wikiwijs.nl/153875/Jeugdbridge__harten

Meer Jeugdbridge arrangementen

'Jeugdbridge' is een lessenserie over de beginselen van Bridge en bestaat uit de arrangementen:

1. ['Jeugdbridge Intro'](#) ⇒ kennismaking met bridge
2. ['Jeugdbridge Klaveren'](#) ⇒ Minibridge en Startersbridge
3. ['Jeugdbridge Ruiten'](#) ⇒ bieden
4. ['Jeugdbridge Harten'](#) ⇒ volgbiedingen en de antwoorden op het 1SA-openingsbod
5. 'Jeugdbridge Schoppen' ⇒ bijzondere biedafspraken / conventies (nog in ontwikkeling)

De digitale arrangementen 'Jeugdbridge Klaveren, Ruiten, Harten en Schoppen' volgen in grote lijnen de leerinhoud van de gelijknamige boekjes 'Jeugdbridge'.

Deze boekjes, met handleiding, spellen en toetsen, zijn aan te vragen bij de NBB.

Jeugdbridge Intro:



Jeugdbridge Klaveren:



Jeugdbridge Ruiten:



Jeugdbridge Harten:



BiC

Een account in [Berry's Internet Club](#) (BiC) is gratis. Hier kan Startersbridge eindeloos geoefend worden. Startersbridge werkt echter alleen onder Windows.

Jeugdspelers kunnen ook gratis lid worden van de Toekomstclub op BiC. De dagelijkse wedstrijden met commentaar van Berry kunnen op PC, Mac en alle soorten tablets gespeeld worden.

Jeugdbridge op YouTube

Lessen Jeugdbridge zijn ook te volgen via YouTube.

Tom Drijver heeft filmpjes gemaakt, gebaseerd op de Jeugdbridgeboekjes Klaveren, Ruiten, Harten en Schoppen.

De video's en de Wikiwijs-lessen lopen ongeveer gelijk op en vullen elkaar aan.

Klik op  **DRIJVERBRIDGE.COM** voor de startpagina.

Over dit lesmateriaal

Colofon

Auteurs	Romano de Bock
Team	Wikiwijs Maken Auteurs
Laatst gewijzigd	17 november 2020 om 15:51
Licentie	De Internationale Creative Commons 4.0 licentie waarbij de gebruiker het werk mag kopiëren, verspreiden en doorgeven en afgeleide werken mag maken onder de voorwaarde: Naamsvermelding, zie http://creativecommons.org/licenses/by/4.0/ . Meer informatie over de CC Naamsvermelding 4.0 Internationale licentie licentie.

Aanvullende informatie over dit lesmateriaal

Van dit lesmateriaal is de volgende aanvullende informatie beschikbaar:

Eindgebruiker	leerling/student
Trefwoorden	bieden, bridge, denksport, harten, jacoby, klaveren, ruiten, schoppen, stayman, volgbod