







Werkblad Snavelstaren

Opdracht 1

Kijk goed naar de snavels. Bedenk welk voedsel deze vogels het meeste eten en schrijf het erbij.

Kies uit: Insecten – Gras, bladeren, stengels – Vruchten, zaden – Vis, kikkers – Muizen – Alles

Schrijf er naast waarom hun snavel zo'n vorm heeft.

	Voedsel	Waarom is deze snavel hier handig voor?
		
		
		
		
		

Opdracht 2

Bekijk de tuinvogels goed. Allemaal eten ze wel besjes, zaadjes en insecten. Maar ze hebben ze ook hun eigen voorkeur; iets dat ze graag eten en wat ze ook goed te pakken krijgen.

Zie jij aan de snavels welke vogels:

1. een slak uit een huisje kunnen halen? Teken er een slakje bij.
2. grotere zaden eten? Teken daar een pinda bij.
3. stukken vlees van een dood dier kunnen trekken? Teken een botje.
4. insecten uit spleetjes kunnen trekken? Teken er een insect bij.

