

Activiteiten en materiaal rondom de fiets



Auteur	Maria Versseput
Laatst gewijzigd	23 march 2018
Licentie	CC Naamsvermelding 4.0 Internationale licentie
Webadres	https://maken.wikiwijs.nl/121523



Dit lesmateriaal is gemaakt met Wikiwijs van Kennisnet. Wikiwijs is hét onderwijsplatform waar je leermiddelen zoekt, maakt en deelt.

Inhoudsopgave

Videomateriaal

Omnidule: lekker op de fiets

Knutselactiviteit: banden plakken

Fietsen op het plein

Materiaal om te ervaren

Fietsen wassen

Over dit lesmateriaal


Videomateriaal



De mooie nieuwe ketting van Hoela hoort niet om je nek, maar om Hoeps fiets! Als Hoep de nieuwe fietsketting om zijn fiets wil leggen, is hij veel te kort. Gelukkig spaart Hoep kettingen in alle soorten en maten. Maar hoe vind je de juiste ketting in die enorme berg?



Op Hoela's kleedje liggen allerlei fietsspullen uitgesteld. Die verkoopt ze, als in een echte winkel. En laat Hoep nou net zijwielen nodig hebben, want hij is onderuit gegaan met zijn fiets. Maar dan is zijn fiets ook nog eens hartstikke vies geworden van het vallen. Wat moeten ze nu doen?



Sassa speelt dat ze aan het fietsen is. Met een stok tussen haar benen komt ze de kamer binnen.
 Tring-tring! Toto wil ook een fiets. Maar Sassa vindt hem te klein om zelf te fietsen. Kom maar achterop Toto! Koning Koos is te groot om achterop te zitten. Hij speelt voor politieagent. Alle fietsen doorrijden!



Toto en Sassa zijn aan het fietsen. Zwiep wil ook op de fiets, maar hij kan niet achterop. Sassa heeft een slim plan, ze maakt een stoeltje aan Toto's stuur. Nu kan Zwiep voorop de fiets.



Kinderliedje over 'mijn fiets'
[kn.nu/ww.6710fef](https://www.youtube.com/watch?v=kn.nu/ww.6710fef) (youtube.com)



Nijntje - Nijntje op de fiets
[kn.nu/ww.0339925](https://www.youtube.com/watch?v=kn.nu/ww.0339925) (youtube.com)



Papa Gaai ging uit fietsen
[kn.nu/ww.5175a88](https://www.youtube.com/watch?v=kn.nu/ww.5175a88) (youtube.com)




Jules en zijn fiets
[kn.nu/ww.958bcbc](https://www.youtube.com/watch?v=958bcbc) (youtube.com)

Omnidule: lekker op de fiets



<https://live.omnidu.nl/Course/Embed/eba6a453-e4af-456a-942e-48414f148c20>
[kn.nu/ww.781697c](https://www.kn.nu/ww.781697c) (live.omnidu.nl)

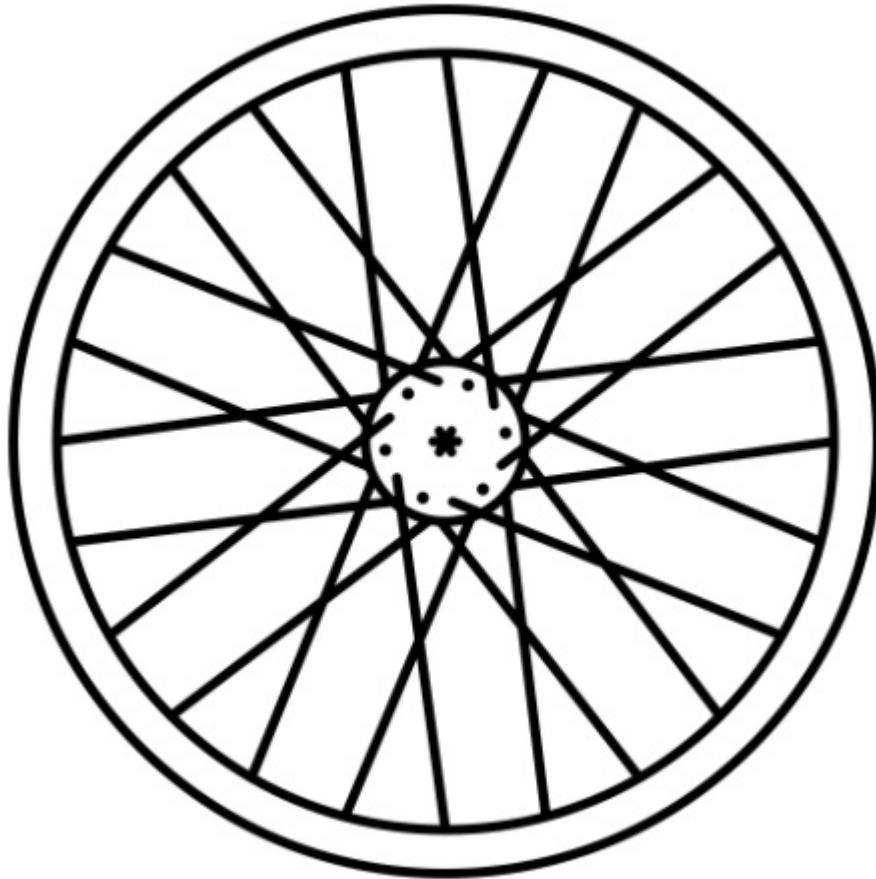


Knutselactiviteit: banden plakken

In plaats van een lekke band te plakken neem je een binnenband in stukjes en plak je die stukjes op een kleurplaat van een wiel.

Wat heb je nodig:

- Lijm
- Binnenbanden
- Kleurplaat van een fiets wiel



Fietsen op het plein

De fietsen van de leerlingen kunnen voor het fietsen gepimpt worden met allerlei materiaal.

Een wasknijper met een lang stukje hard karton vastzetten op een stang van het fietswiel, waarbij dat papiertje tussen de spaken van het wiel bleef steken. Als je gaat rijden, begint dat papiertje automatisch met de ronddraaiende spaken mee te klapperen.

Verzamel een paar lege conservenblikjes. Maak een gaatje in de blikjes en rijg er een stuk touw door. Hou alles bij elkaar met een knoopje. Klaar? Knoop je knutselwerk aan de bagagedrager. Tijdens het fietsen hoor je de blikken achter je aan rammelen.

Mooie stroken aan het stuur van allerlei materiaal zoals cadeaulintjes en crepepapier, ook leuk ballonnen en bloemen. wappert heel mooi door de wind.


Spaakkralen geven ook een gaaf geluidseffect.



Materiaal om te ervaren

Op een fiets zitten allemaal interessante dingen waarbij je van alles kan bewegen, voelen, horen en zien.

- Fietsbellen in allerlei soorten en maten
- Fietslampjes
- Een niet gebruikte ketting (anders zit iedereen straks onder het smeer)
- Binnen- en buitenbanden
- Een wiel
- Handvaten/ stuur
- Fietshelm
- Fietspompje
- Sleutels met allerlei verschillende sleutelhangers



Fietsen wassen

Tijdens het wassen van een fiets kan je vooral lekker spelen, voelen en ervaren. Het schuim, het water, sponsjes en de fiets natuurlijk zelf!



Over dit lesmateriaal

Colofon

Auteur	Maria Versseput
Laatst gewijzigd	23 march 2018 om 10:56
Licentie	Dit lesmateriaal is gepubliceerd onder de Creative Commons Naamsvermelding 4.0 Internationale licentie. Dit houdt in dat je onder de voorwaarde van naamsvermelding vrij bent om:

- het werk te delen - te kopiëren, te verspreiden en door te geven via elk medium of bestandsformaat
- het werk te bewerken - te remixen, te veranderen en afgeleide werken te maken
- voor alle doeleinden, inclusief commerciële doeleinden.

[Meer informatie over de CC Naamsvermelding 4.0 Internationale licentie](#)

Aanvullende informatie over dit lesmateriaal

Van dit lesmateriaal is de volgende aanvullende informatie beschikbaar:

Eindgebruiker	leerling/student
Moeilijkheidsgraad	gemiddeld
Trefwoorden	beleven, bewegen, emb, ervaren, knutselen, leerroute 1, muziek, zintuigen, zintuiglijke en motorische ontw.

Bronnen

Bron	Type
Kinderliedje over 'mijn fiets' https://www.youtube.com/watch?v=6H1qTEADzGE	Video
Nijntje - Nijntje op de fiets https://www.youtube.com/watch?v=yxWmBHWg26k	Video
Papa Gaai ging uit fietsen https://www.youtube.com/watch?v=IOwcW4SI_pg	Video
Jules en zijn fiets https://www.youtube.com/watch?v=dPyGb_2s_0M	Video
https://live.omnidu.nl/Course/Embed/eba6a453-e4af-456a-942e-48414f148c20 https://live.omnidu.nl/Course/Embed/eba6a453-e4af-456a-942e-48414f148c20	Link