










# Memory-lotto de dierentuin

Print de kaartjes uit op 180 grams papier, lamineren en klaar is Kees! Voor jongere kinderen alleen de plaatjes 2 keer lamineren. Om van het memoryspel een lottospel te maken verdeel je de plaatjes/woorden onder de spelers die deze open voor zich neer leggen. De andere kaartjes gaan blind op tafel. Om beurten wordt er eentje van omgedraaid. Wie het bijpassende plaatje heeft mag het hebben. Wie het eerst al zijn kaartjes bedekt heeft, is de winnaar.



## Memory-lotto de dierentuin

---

de papegaai	het nijlpaard	de neushoorn	de kameel
de cavia's	de bruine beer	de aap	de flamingo
de pelikanen	de pinguïn	de krokodil	de olifant
de zebra's	de giraffen	de leeuwen	de kangoeroe